

# ***LIQUIDACIÓN DEL PRESUPUESTO***

## ***2016***

## ÍNDICE

1. DECRETO DE APROBACIÓN
2. INFORME DE INTERVENCIÓN
3. ESTABILIDAD PRESUPUESTARIA Y REGLA DE GASTO
4. CUADRO RESUMEN DE LA LIQUIDACIÓN DEL PRESUPUESTO
5. SITUACIÓN DE LOS REMANENTES DE CRÉDITO
6. RESULTADO PRESUPUESTARIO
7. EVOLUCIÓN DEL RESULTADO PRESUPUESTARIO 1996 - 2016
8. REMANENTE DE TESORERÍA
9. EVOLUCION DEL REMANENTE DE TESORERÍA 1996 – 2016
10. AHORRO NETO
11. EVOLUCIÓN DE LA GESTIÓN ECONÓMICO FINANCIERA 1996 - 2016
12. ACTA DE ARQUEO

**ÍNDICE (continuación)**

**13. ESTADO DE LIQUIDACIÓN DEL PRESUPUESTO DE GASTOS**

1. Liquidación del presupuesto de gastos
2. Resumen por clasificación económica del gasto
3. Resumen por clasificación por programa del gasto
4. Resumen de obligaciones reconocidas netas por clasificación por programa y capítulo

**14. ESTADO DE LIQUIDACIÓN DEL PRESUPUESTO DE INGRESOS**

5. Liquidación del presupuesto de ingresos
6. Resumen por clasificación económica de los ingresos

## 1. DECRETO DE APROBACIÓN

**DECRETO DEL ALCALDE Nº 421/2017**

Visto el informe de Intervención relativo a la liquidación del Presupuesto del Ayuntamiento correspondiente al ejercicio de 2016, en virtud de las atribuciones que me confiere el Art. 191 del texto refundido de la Ley Reguladora de las Haciendas Locales y el Art. 90 del RD. 500/1990,

**RESUELVO**

Aprobar la liquidación del Presupuesto del Ayuntamiento correspondiente al ejercicio de 2016 con los siguientes resultados:

- Resultado presupuestario ajustado ..... 5.259.093,17 €
- Remanente de tesorería para gastos generales ..... 7.593.357,95 €

Regístrese en el libro de decretos y resoluciones, y dese cuenta al Pleno y a la Comisión Permanente del Área Económico Financiero en la primera sesión que se celebre.

San Sebastián de los Reyes, a 28 de febrero de 2017

El Alcalde - Presidente,

  
Fdo. Narciso Romero Morro

Doy Fe,  
La Secretaria General del Pleno, Accidental  
(Resolución 27/02/2017 D.G. Administración Local)

  
Fdo. Adela Chinchilla Rodríguez

## 2. INFORME DE INTERVENCIÓN

## INFORME INTERVENCIÓN

El Interventor que suscribe INFORMA el expediente que contiene la liquidación del Presupuesto del Ayuntamiento de San Sebastián de los Reyes correspondiente al ejercicio de 2016.

La liquidación presupuestaria indicada arroja los siguientes datos:

- 1) Resultado presupuestario ajustado .....5.259.093,17 €
- 2) Superávit en términos SEC .....2.220.328,98 €
- 3) Remanente de Tesorería total.....42.654.999,72 €
- 4) Remanente de Tesorería para gastos generales .....7.593.357,95 €
- 5) Ahorro bruto .....7.932.491,52 €
- 6) Ahorro neto.....6.281.877,63 €

De la liquidación del Presupuesto se dará cuenta al Pleno en la primera sesión que este celebre, siempre que dicha liquidación haya sido aprobada por el Presidente de la entidad local. Así lo establece el artículo 191-3 in fine del Texto Refundido de la Ley Reguladora de las Haciendas Locales.

De los datos que se desprenden de la liquidación del ejercicio 2015, se observa que el Remanente de Tesorería para gastos generales experimenta un incremento respecto al del ejercicio inmediato anterior, al pasar de 4.114.064,37 € a 7.593.357,95 € positivos.

Se advierte que en el concepto anteriormente mencionado se ha practicado un ajuste para los saldos de dudoso cobro de 14.236.583,02 € de acuerdo con lo previsto en el art. 47 de las Bases de Ejecución de 2015, en concordancia con lo establecido en el art. 193 bis Real Decreto Legislativo 2/2004, de 5 de marzo, por el que se aprueba el texto refundido de la Ley Reguladora de las Haciendas Locales, introducido por el número Uno del artículo segundo de la Ley 27/2013, 27 diciembre, de racionalización y sostenibilidad de la Administración Local. Dicho ajuste se practica para aplicar el principio de prudencia y no significa que todo su importe se transforme en un saldo incobrable.



Por otro lado, el Resultado Presupuestario ajustado desciende a 5.259.093,17 € frente al obtenido en el ejercicio de 2015, que fue de 11.615.405,67 €.

Además, el Ahorro bruto es de carácter positivo y asciende a 7.932.491,52 € y el Ahorro neto de 2016 es de carácter positivo y asciende a la cantidad de 6.281.877,63 €.

Se observa por tanto, que se mantiene la senda positiva de la tasa de Ahorro Neto, una vez descontado el efecto atípico que se produjo en la liquidación presupuestaria de 2012, como consecuencia de la amortización anticipada de una porción de las operaciones de crédito concertadas por el Ayuntamiento con el Fondo de Pago a Proveedores.

La vigente Ley de Estabilidad Presupuestaria obliga a calcular el superávit o déficit que presente la correspondiente liquidación en términos del Sistema Europeo de Cuentas (SEC). Ejecutados los perceptivos ajustes, la liquidación presupuestaria refleja un superávit en términos SEC de 2.220.328,98 €. Dicho parámetro indica que la liquidación de 2016 se encuentra en estabilidad presupuestaria.

Se incumple la Regla de Gasto que prescribe la Ley Orgánica 2/2012, de 27 de abril, de Estabilidad Presupuestaria y Sostenibilidad Financiera 2/2012, en un importe de 4.291.360,72 €, y a tenor del artículo 21 de la referida Ley Orgánica en caso de incumplimiento del objetivo de estabilidad presupuestaria, del objetivo de deuda pública o de la regla de gasto, la Administración incumplidora formulara un plan económico-financiero que permita en el año en curso y el siguiente el cumplimiento de los objetivos o de la regla de gasto, con el contenido y alcance previstos en este artículo.

San Sebastián de los Reyes, 28 de febrero de 2017



El Interventor

Fdo.: Javier Arranz Peiró



### 3. ESTABILIDAD PRESUPUESTARIA Y REGLA DE GASTO

**Informe cumplimiento Estabilidad Presupuestaria**

Entidad	Ingresos no financieros	Gastos no financieros	Ajustes SEC	Ajustes por operaciones internas	Capacidad / Necesidad de financiación
Entidad Local	74.960.175,90	71.208.888,14	-1.530.958,78	0,00	2.220.328,98

En San Sebastián de los Reyes, a 28 de febrero de 2017

El Interventor,

Fdo. Javier Arranz Peiró



**Ajustes contemplados en Informe de Evaluación, que se han aplicado para relacionar el saldo resultante de Ingresos y Gastos del Presupuesto con la capacidad o necesidad de financiación calculada conforme a las normas del Sistema Europeo de Cuenta**

Entidad: Ayuntamiento de S. S. de los Reyes

(importes en €)

Identif.	Concepto de ajuste a aplicar a los importes de ingresos y gastos	Importe Ajuste a aplicar a fin ejercicio 2016 (+/-)	Observaciones
GR000	Ajuste por recaudación ingresos Capitulo 1	-911.941,40	
GR000b	Ajuste por recaudación ingresos Capitulo 2	-21.522,54	
GR000c	Ajuste por recaudación ingresos Capitulo 3	-1.109.738,52	
GR001	Ajuste por liquidación PIE - 2008	44.794,44	
GR002	Ajuste por liquidación PIE - 2009		
GR002b	Ajuste por liquidación PIE - EJERCICIOS DISTINTOS A 2008 Y2009	948.558,13	
GR006	Intereses	3.681,95	
GR006b	Diferencias de cambio		
GR015	Inejecución		
GR009	Inversiones realizadas por Cuenta Corporación Local (2)		
GR004	Ingresos por Ventas de Acciones (privatizaciones)		
GR003	Dividendos y Participación en beneficios		
GR016	Ingresos obtenidos del presupuesto de la Unión Europea		
GR017	Operaciones de permuta financiera (SWAPS)		
GR018	Operaciones de reintegro y ejecución de avales		
GR012	Aportaciones de Capital		
GR013	Asunción y cancelación de deudas		
GR014	Gastos realizados en el ejercicio pendientes de aplicar a presupuesto	-484.790,84	
GR008	Adquisiciones con pago aplazado		
GR008a	Arrendamiento financiero		
GR008b	Contratos de asociación público privada (APP's)		
GR010	Inversiones realizadas por cuenta de otra Administración Pública (3)		
GR019	Prestamos		
GR099	Otros (1)		
<b>Total de ajustes</b>		<b>-1.530.958,78</b>	

Indicador valor cero

Importe del ajuste : cantidad con signo (+) incrementa el saldo presupuestario (incrementa la capacidad de financiación) (-) disminuye el saldo presupuestario (disminuye la capacidad de financiación)

(1) Si se incluye este ajuste, en "Observaciones", se hará una breve explicación del contenido de este ajuste. En este apartado se incluirán, entre otros, si existe, las "devoluciones de ingresos pendientes de aplicar a presupuesto".

(2) Ajuste por inversiones realizadas por una entidad no integrada en la Corporación Local para la entidad local

(3) Ajuste por inversiones realizadas por la entidad para una entidad no perteneciente a la Corporación Local.

**Informe cumplimiento Regla de Gasto**

Entidades	Gasto computable liquidación 2015	Tasa de referencia	+ / - recaudación por cambios normativos Pto. 2016	Límite de la Regla de Gasto	Gasto computable liquidación 2016
	1	2	3	4	5
AYTO. San Sebastián de los Reyes	62.514.195,92	1,80% 63.639.451,45	0,00	63.639.451,45	67.930.812,17

Diferencia entre el "Limite de la Regla del Gasto" y el "Gasto computable" (4) - (5)

**-4.291.360,72**

% incremento gasto computable 2016 s/ 2015 ((5)-(1))/(1)

**0,0866**

En San Sebastián de los Reyes, a 28 de febrero de 2017

El Interventor,

Fdo. Javier Arranz Peiró



**Información para la aplicación de la Regla del Gasto**

Entidad: AYTO. San Sebastián de los Reyes

Concepto	Liquidación Ejercicio 2015	Liquidación Ejercicio 2016	Observaciones
<b>Suma de los capítulos 1 a 7 de gastos (2)</b>	67.270.580,57	70.755.271,21	
<b>AJUSTES Calculo empleos no financieros según el SEC</b>	0,00	484.790,84	
(-) Enajenación de terrenos y demás inversiones reales.	0,00	0,00	
(+/-) Inversiones realizadas por cuenta de una Corporación Local.			
(+/-) Ejecución de Avales.			
(+) Aportaciones de capital.			
(+/-) Asunción y cancelación de deudas.			
(+/-) Gastos realizados en el ejercicio pendientes de aplicar al presupuesto.		484.790,84	
(+/-) Pagos a socios privados realizados en el marco de las Asociaciones público privadas.			
(+/-) Adquisiciones con pago aplazado.			
(+/-) Arrendamiento financiero.			
(+) Préstamos.			
(-) Mecanismos extraordinarios de pago proveedores 2012			
(-) Inversiones realizadas por la Corporación local por cuenta de otra Administración Pública (7)			
Otros (Especificar) (5)			
<b>Empleos no financieros terminos SEC excepto intereses de la deuda</b>	<b>67.270.580,57</b>	<b>71.240.062,05</b>	
(-) Pagos por transferencias (y otras operaciones internas) a otras entidades que integran la Corporacion Local (3)	0,00	0,00	
(-) Gasto financiado con fondos finalistas procedentes de la Unión Europea o de otras Administraciones públicas	-4.756.384,65	-3.309.249,88	
Unión Europea		-10.802,08	
Estado			
Comunidad Autónoma	-4.756.384,65	-3.298.447,80	
Diputaciones			
Otras Administraciones Públicas			
(-) Transferencias por fondos de los sistemas de financiación (4)			
<b>Total de Gasto computable del ejercicio</b>	<b>62.514.195,92</b>	<b>67.930.812,17</b>	

<b>(+/-) Incrementos/disminuciones de recaudación por cambios normativos</b>		
--	--	--

**Detalle de Incrementos/disminuciones de recaudación por cambios normativos (art 12.4)**

Breve descripción del cambio normativo	Norma(s) que cambian		Aplicación económica	Observaciones

**Notas:**

- (1) En caso de no disponerse de los datos de liquidación 2013 misma se realizará una estimación de la misma
- (2) Del Capítulo 3 de gastos financieros únicamente se agregaran los gastos de emisión, formalización, modificación y cancelación de préstamos, deudas y otras operaciones financieras, así como los gastos por ejecución de avales. Subconceptos (301-311-321-
- (3) Ajuste a efectos de consolidación, hay que descontarlo en la entidad pagadora
- (4) solo aplicable a transferencias del sistema de financiación que realizan Diputaciones Forales del País Vasco a la Comunidad Autónoma, y las que realizan los Cabildos Insulares a los Ayuntamientos Canarios.
- (5) Si se incluye este ajuste en "Observaciones" se hará una descripción del ajuste.
- (6) Ajuste por inversiones realizadas a través de una encomienda, por una entidad no integrada en la corporación Local, para la corporación local.
- (7) Ajuste por inversiones realizadas a través de una encomienda por la corporación local, cuyo destinatario es una entidad no perteneciente a la Corporación Local.



#### 4. CUADRO RESUMEN DE LA LIQUIDACIÓN DEL PRESUPUESTO

**CUADRO RESUMEN LIQUIDACIÓN DEL PRESUPUESTO**

PRESUPUESTO DE INGRESOS		PREVISIONES INICIALES	MODIFICACIONES	PREVISIONES DEFINITIVAS	DERECHOS RECONOCIDOS NETOS	RECAUDACIÓN LÍQUIDA	PENDIENTE DE COBRO	ESTADO DE EJECUCIÓN
EXISTENCIAS INICIALES PTA. DE TESORERÍA	(a)	20.313.504,24		20.313.504,24	20.313.504,24	20.313.504,24		
AGRUPACIÓN EJERCICIOS CERRADOS	(b)	32.306.290,40	-1.398.669,75	30.907.620,65	30.907.620,65	8.013.070,45	22.894.550,20	0,00
<b>TOTAL</b>	<b>(a+b=c)</b>	<b>52.619.794,64</b>	<b>-1.398.669,75</b>	<b>51.221.124,89</b>	<b>51.221.124,89</b>	<b>28.326.574,69</b>	<b>22.894.550,20</b>	<b>0,00</b>
<b>CAPÍTULO I</b>	<b>IMPUESTOS DIRECTOS</b>	40.337.402,67		40.337.402,67	41.931.228,28	37.865.788,01	4.065.440,27	1.593.825,61
<b>CAPÍTULO II</b>	<b>IMPUESTOS INDIRECTOS</b>	4.621.549,00		4.621.549,00	3.276.236,37	3.235.836,22	40.400,15	-1.345.312,63
<b>CAPÍTULO III</b>	<b>TASAS Y OTROS INGRESOS</b>	11.800.694,26	280.122,22	12.080.816,48	12.603.512,31	10.514.834,03	2.088.678,28	522.695,83
<b>CAPÍTULO IV</b>	<b>TRANSF. CORRIENTES</b>	14.313.409,48	404.756,85	14.718.166,33	14.146.616,12	12.814.079,04	1.332.537,08	-571.550,21
<b>CAPÍTULO V</b>	<b>INGRESOS PATRIMONIALES</b>	2.958.693,84	241.385,58	3.200.079,42	2.976.991,55	2.814.171,56	162.819,99	-223.087,87
<b>CAPÍTULO VI</b>	<b>ENAJ. INV. REALES</b>	12.000.000,00		12.000.000,00			0,00	-12.000.000,00
<b>CAPÍTULO VII</b>	<b>TRANSF. DE CAPITAL</b>	55.748,00	30.495,88	86.243,88	25.591,27	20.473,02	5.118,25	-60.652,61
<b>CAPÍTULO VIII</b>	<b>ACTIVOS FINANCIEROS</b>	180.000,00	20.677.645,76	20.857.645,76	428.016,01	428.016,01	0,00	-20.429.629,75
<b>CAPÍTULO IX</b>	<b>PASIVOS FINANCIEROS</b>			0,00			0,00	0,00
<b>TOTAL PTO. EJERCICIO CORRIENTE</b>	<b>(d)</b>	<b>86.267.497,25</b>	<b>21.634.406,29</b>	<b>107.901.903,54</b>	<b>75.388.191,91</b>	<b>67.693.197,89</b>	<b>7.694.994,02</b>	<b>-32.513.711,63</b>
<b>TOTAL INGRESOS</b>	<b>(c+d=e)</b>	<b>138.887.291,89</b>	<b>20.235.736,54</b>	<b>159.123.028,43</b>	<b>126.609.316,80</b>	<b>96.019.772,58</b>	<b>30.589.544,22</b>	<b>-32.513.711,63</b>
PRESUPUESTO DE GASTOS		CRÉDITOS INICIALES	MODIFICACIONES	CRÉDITOS TOTALES	OBLIGACIONES RECONOCIDAS NETAS	PAGOS LÍQUIDOS	PENDIENTE DE PAGO	REMANENTES DE CRÉDITO
AGRUPACIÓN EJERCICIOS CERRADOS	(f)	10.772.270,18	-200,00	10.772.070,18	10.772.070,18	5.961.193,75	4.810.876,43	0,00
<b>TOTAL</b>	<b>(f)</b>	<b>10.772.270,18</b>	<b>-200,00</b>	<b>10.772.070,18</b>	<b>10.772.070,18</b>	<b>5.961.193,75</b>	<b>4.810.876,43</b>	<b>0,00</b>
<b>CAPÍTULO I</b>	<b>GASTOS DE PERSONAL</b>	30.329.770,00	171.462,54	30.501.232,54	29.696.880,80	29.024.747,41	672.133,39	804.351,74
<b>CAPÍTULO II</b>	<b>GASTOS EN BIENES CTES. Y SERVICIOS</b>	34.090.951,43	-266.978,40	33.823.973,03	30.844.398,00	24.789.999,46	6.054.398,54	2.979.575,03
<b>CAPÍTULO III</b>	<b>GASTOS FINANCIEROS</b>	845.478,00	-16.723,88	828.754,12	453.616,93	418.587,53	35.029,40	375.137,19
<b>CAPÍTULO IV</b>	<b>TRANSF. CORRIENTES</b>	7.053.559,18	4.292,02	7.057.851,20	6.460.814,31	6.157.715,94	303.098,37	597.036,89
<b>CAPÍTULO V</b>	<b>FONDO CONTINGENCIA</b>	419.457,64		419.457,64				419.457,64
<b>CAPÍTULO VI</b>	<b>INVERSIONES REALES</b>	12.417.248,00	12.978.441,83	25.395.689,83	3.753.178,10	2.541.210,52	1.211.967,58	21.642.511,73
<b>CAPÍTULO VII</b>	<b>TRANSF. DE CAPITAL</b>		2.757,00	2.757,00			0,00	2.757,00
<b>CAPÍTULO VIII</b>	<b>ACTIVOS FINANCIEROS</b>	180.000,00	297.525,63	477.525,63	415.989,13	415.989,13	0,00	61.536,50
<b>CAPÍTULO IX</b>	<b>PASIVOS FINANCIEROS</b>	931.033,00	8.463.629,55	9.394.662,55	1.549.351,63	1.549.351,63	0,00	7.845.310,92
<b>TOTAL PTO. EJERCICIO CORRIENTE</b>	<b>(g)</b>	<b>86.267.497,25</b>	<b>21.634.406,29</b>	<b>107.901.903,54</b>	<b>73.174.228,90</b>	<b>64.897.601,62</b>	<b>8.276.627,28</b>	<b>34.727.674,64</b>
<b>TOTAL GASTOS</b>	<b>(f+g=h)</b>	<b>97.039.767,43</b>	<b>21.634.206,29</b>	<b>118.673.973,72</b>	<b>83.946.299,08</b>	<b>70.858.795,37</b>	<b>13.087.503,71</b>	<b>34.727.674,64</b>
<b>DIFERENCIAS EJERCICIO CORRIENTE</b>	<b>(d-g)</b>	<b>0,00</b>	<b>0,00</b>	<b>0,00</b>	<b>2.213.963,01</b>	<b>2.795.596,27</b>	<b>-581.633,26</b>	<b>2.213.963,01</b>
<b>DIFERENCIAS TOTALES</b>	<b>(e-h)</b>					<b>25.160.977,21</b>	<b>17.502.040,81</b>	<b>2.213.963,01</b>

En San Sebastián de los Reyes, a 28 de febrero de 2017

El Interventor,

Fdo. Javier Arranz Peiró

El Alcalde,

Fdo. Narciso Romero Morro

## 5. SITUACIÓN DE LOS REMANENTES DE CRÉDITO

**SITUACIÓN DE LOS REMANENTES DE CRÉDITO**

		INCORPORABLES	NO INCORPORABLES
<b>COMPROMETIDOS</b>	<b>1.881.389,38</b>	<b>1.881.389,38</b>	
Autorizados	1.052.620,62	1.052.620,62	
Retenidos	3.986.045,14	3.986.045,14	
Disponibles	27.807.619,50	24.700.235,91	3.107.383,59
No Disponibles			0,00
<b>NO COMPROMETIDOS</b>	<b>32.846.285,26</b>	<b>29.738.901,67</b>	<b>3.107.383,59</b>
		<b>31.620.291,05</b>	<b>3.107.383,59</b>
<b>TOTAL REMANENTE DE CRÉDITO</b>	<b>34.727.674,64</b>		

0

0

  
 El Interventor,  
 Fdo. Javier Arranz Peiró

En San Sebastián de los Reyes, a 28 de febrero de 2017

  
 El Alcalde,  
 Fdo. Narciso Romero Morro



## 6. RESULTADO PRESUPUESTARIO



**RESULTADO PRESUPUESTARIO**

CONCEPTOS	DERECHOS RECONOCIDOS NETOS	OBLIGACIONES RECONOCIDAS NETAS	AJUSTES	RESULTADO PRESUPUESTARIO
a. Operaciones corrientes	74.934.584,63	67.455.710,04		7.478.874,59
b. Otras operaciones no financieras	25.591,27	3.753.178,10		-3.727.586,83
1. Total operaciones no financieras (a+b)	74.960.175,90	71.208.888,14		3.751.287,76
2. Activos financieros	428.016,01	415.989,13		12.026,88
3. Pasivos financieros	0,00	1.549.351,63		-1.549.351,63
<b>RESULTADO PRESUPUESTARIO DEL EJERCICIO</b>	<b>75.388.191,91</b>	<b>73.174.228,90</b>		<b>2.213.963,01</b>
<u>AJUSTES:</u>				
4. Créditos gastados financiados con remanente de tesorería para gastos generales				
5. Desviaciones de financiación negativas del ejercicio			3.687.076,93	
6. Desviaciones de financiación positivas del ejercicio			641.946,77	3.045.130,16
<b>RESULTADO PRESUPUESTARIO AJUSTADO</b>				<b>5.259.093,17</b>

En San Sebastián de los Reyes, a 28 de febrero de 2017

El Interventor,

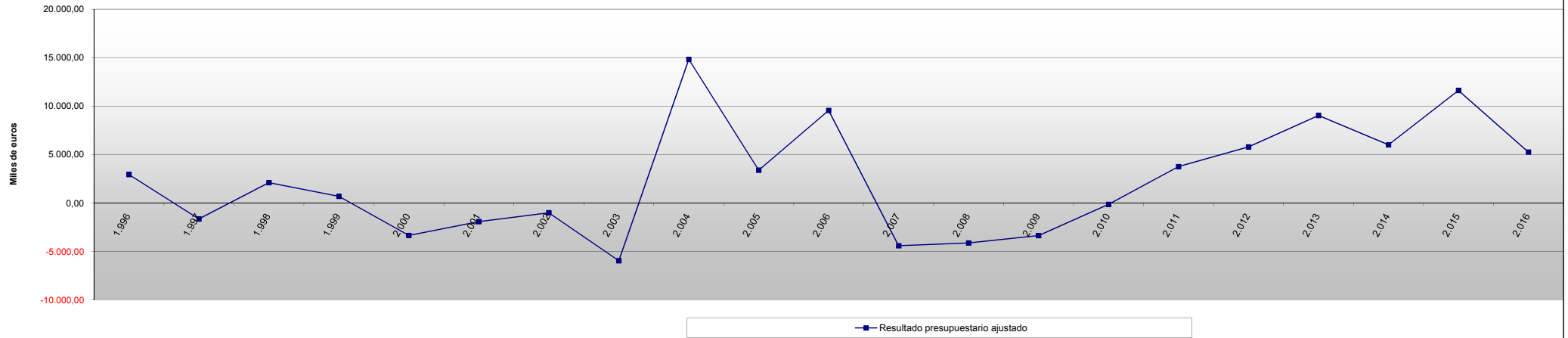
Fdo. Javier Arranz Peiró

El Alcalde,

Fdo. Narciso Romero Morro

## 7. EVOLUCIÓN DEL RESULTADO PRESUPUESTARIO 1996 - 2016

### EVOLUCIÓN DEL RESULTADO PRESUPUESTARIO 1996 - 2016



DATOS:	1.996	1.997	1.998	1.999	2.000	2.001	2.002	2.003	2.004	2.005	2.006	2.007	2.008	2.009	2.010	2.011	2.012	2.013	2.014	2.015	2.015
Resultado presupuestario ajustado	2.933,74	-1.645,18	2.096,20	682,60	-3.346,91	-1.920,31	-1.008,45	-5.955,88	14.819,74	3.387,97	9.489,24	-4.408,91	-4.126,35	-3.362,21	-140,20	3.752,54	5.787,89	9.029,46	6.001,26	11.615,41	5.259,09

**NOTAS:** Datos en miles de euros  
Ejercicio 1996 a 1999 datos consolidados Ayuntamiento y Patronato Municipal de Servicios

## 8. REMANENTE DE TESORERÍA

ESTADO DEL REMANENTE DE TESORERÍA

COMPONENTES	IMPORTES		IMPORTES	
	2.016		2.015	
<b>1. (+) Fondos líquidos</b>		<b>30.211.137,40</b>		<b>25.537.819,48</b>
<b>2. (+) Derechos pendientes de cobro</b>		<b>30.740.008,53</b>		<b>32.355.815,48</b>
- (+) del Presupuesto corriente	7.694.994,02		11.335.950,41	
- (+) de Presupuesto cerrados	22.894.550,20		20.970.339,99	
- (+) de operaciones no presupuestarias	150.464,31		49.525,08	
<b>3. (-) Obligaciones pendientes de pago</b>		<b>16.658.633,02</b>		<b>14.329.205,00</b>
- (+) del Presupuesto corriente	8.276.627,28		3.844.891,68	
- (+) de Presupuesto cerrados	4.810.876,43		6.927.378,50	
- (+) de operaciones no presupuestarias	3.571.129,31		3.556.934,82	
<b>4. (+) Partidas pendientes de aplicación</b>		<b>-1.637.513,19</b>		<b>-1.724.923,44</b>
- (-) cobros realizados pendientes de aplicación definitiva	2.029.036,95		1.773.231,25	
- (+) pagos realizados pendientes de aplicación definitiva	391.523,76		48.307,81	
<b>I. Remanente de tesorería total (1 + 2 - 3)</b>		<b>42.654.999,72</b>		<b>41.839.506,52</b>
<b>II. Saldos de dudoso cobro</b>		<b>14.236.583,02</b>		<b>13.858.128,36</b>
<b>III. Exceso de financiación afectada</b>		<b>20.825.058,75</b>		<b>23.867.313,79</b>
<b>IV. Remanente de tesorería para gastos generales (I - II - III)</b>		<b>7.593.357,95</b>		<b>4.114.064,37</b>

En San Sebastián de los Reyes, a 28 de febrero de 2017

El Interventor,

Fdo. Javier Arranz Peiró

El Alcalde,

Fdo. Narciso Romero Morro



**SALDOS DE DUDOSO COBRO A LOS EFECTOS DEL  
CALCULO DEL REMANENTE DE TESORERÍA (Art. 47 Bases de Ejecución)**

EJERCICIO	DERECHOS PTES. DE COBRO 31/12/2016		SALDOS CONSIDERADOS DE DUDOSO COBRO	%
2005	1.570.282,76		1.570.282,76	100,00%
2006	305.697,61		305.697,61	100,00%
2007	346.082,61		346.082,61	100,00%
2008	753.001,97		753.001,97	100,00%
2009	1.611.658,94		1.611.658,94	100,00%
2010	1.980.666,20		1.980.666,20	100,00%
2011	1.938.843,88		1.454.132,92	75,00%
2012	3.816.868,77		2.862.651,58	75,00%
2013	2.838.186,25		1.419.093,13	50,00%
2014	2.861.567,35		715.391,84	25,00%
2015	4.871.693,86		1.217.923,47	25,00%
2016	7.694.994,02		0,00	0,00%
<b>TOTAL</b>	<b>30.589.544,22</b>		<b>14.236.583,02</b>	<b>46,54%</b>

0,00

En San Sebastián de los Reyes, a 28 de febrero de 2017

El Interventor,

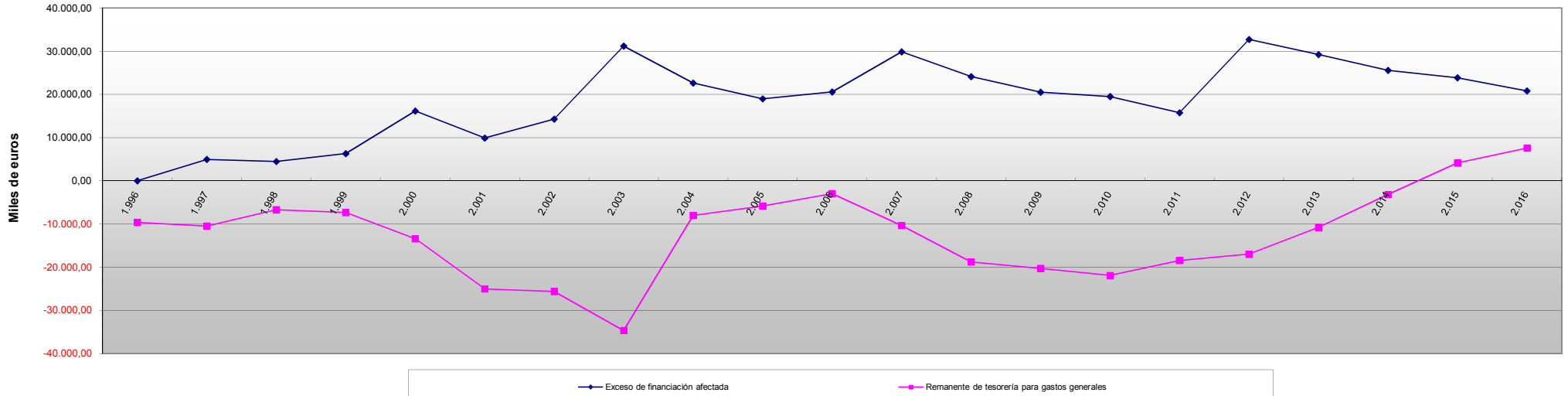
Fdo. Javier Arranz Peiró

El Alcalde,

Fdo. Narciso Romero Morro

## 9. EVOLUCION DEL REMANENTE DE TESORERÍA 1996 - 2016

### EVOLUCIÓN DEL REMANENTE DE TESORERÍA 1996 - 2016



Datos:	1.996	1.997	1.998	1.999	2.000	2.001	2.002	2.003	2.004	2.005	2.006	2.007	2.008	2.009	2.010	2.011	2.012	2.013	2.014	2.015	2.016
<b>Exceso de financiación afectada</b>	0,00	4.954,44	4.474,45	6.280,29	16.150,96	9.896,15	14.293,16	31.198,20	22.625,88	18.996,23	20.577,58	29.868,67	24.105,20	20.508,64	19.516,21	15.758,05	32.708,11	29.224,57	25.573,66	23.867,31	20.825,06
<b>Remanente de tesorería para gastos generales</b>	-9.628,69	-10.476,45	-6.709,43	-7.335,78	-13.388,16	-25.037,21	-25.634,25	-34.676,15	-8.003,45	-5.823,35	-2.959,11	-10.371,54	-18.779,59	-20.273,06	-21.917,26	-18.433,41	-16.995,41	-10.770,53	-3.164,79	4.114,06	7.593,36

**NOTAS:** Datos en miles de euros  
 Ejercicio 1996 a 1999 datos consolidados Ayuntamiento y Patronato Municipal de Servicios  
 En 2001 se cambia el criterio en el cálculo de los saldos de deudores de dudoso cobro, empleándose un criterio más restrictivo  
 A partir de 2006 se aplica la Orden EHA/4041/2004 ICAL

## 10. AHORRO NETO

**AHORRO NETO**

PRESUPUESTO DE INGRESOS		DERECHOS RECONOCIDOS NETOS
CAPÍTULO I	IMPUESTOS DIRECTOS	41.931.228,28
CAPÍTULO II	IMPUESTOS INDIRECTOS	3.276.236,37
CAPÍTULO III	TASAS Y OTROS INGRESOS	12.603.512,31
CAPÍTULO IV	TRANSF. CORRIENTES	14.146.616,12
CAPÍTULO V	INGRESOS PATRIMONIALES	2.976.991,55
<b>TOTAL DERECHOS LIQUIDADOS</b>		<b>74.934.584,63</b>

PRESUPUESTO DE GASTOS		OBLIGACIONES RECONOCIDAS NETAS
CAPÍTULO I	GASTOS DE PERSONAL	29.696.880,80
CAPÍTULO II	GASTOS EN BIENES CORRIENTES Y SERVICIOS	30.844.398,00
CAPÍTULO IV	TRANSFERENCIAS CORRIENTES	6.460.814,31
<b>TOTAL OBLIGACIONES RECONOCIDAS</b>		<b>67.002.093,11</b>

<b>AHORRO</b>	( 1 - 2 )	<b>7.932.491,52</b>
---------------	-----------	---------------------

ANUALIDAD DE AMORTIZACIÓN		OBLIGACIONES RECONOCIDAS NETAS
31001	Intereses de préstamos a l/p - Deuda Pública	101.262,26
91100	Amortización de préstamos a l/p de entes del Sector Público	603.330,67
91300	Amortización de préstamos a l/p - Deuda Pública	946.020,96
<b>TOTAL ANUALIDAD DE AMORTIZACIÓN</b>		<b>1.650.613,89</b>

<b>AHORRO NETO</b>	( 1 - 2 - 3 )	<b>6.281.877,63</b>
--------------------	---------------	---------------------

En San Sebastián de los Reyes, a 28 de febrero de 2016

El Interventor,

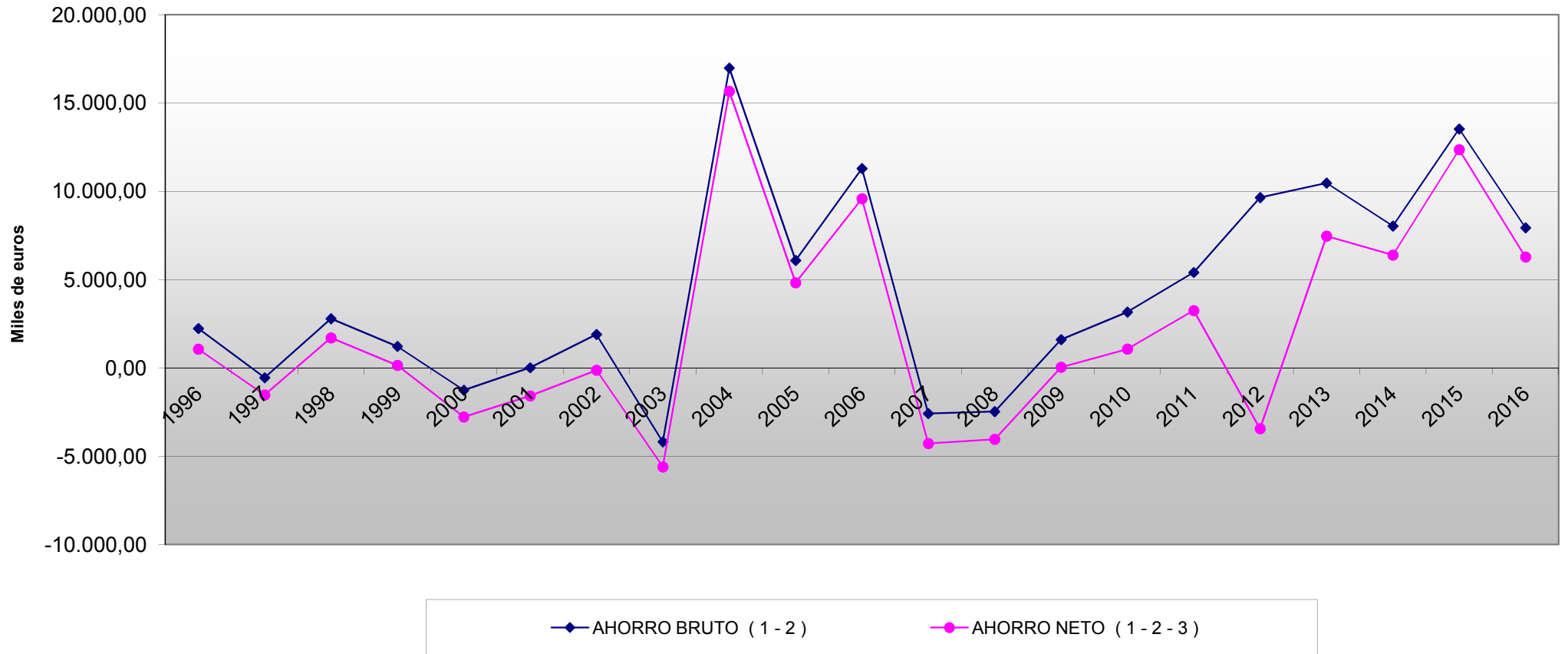
Fdo. Javier Arranz Peiró

El Alcalde,

Fdo. Narciso Romero Morro

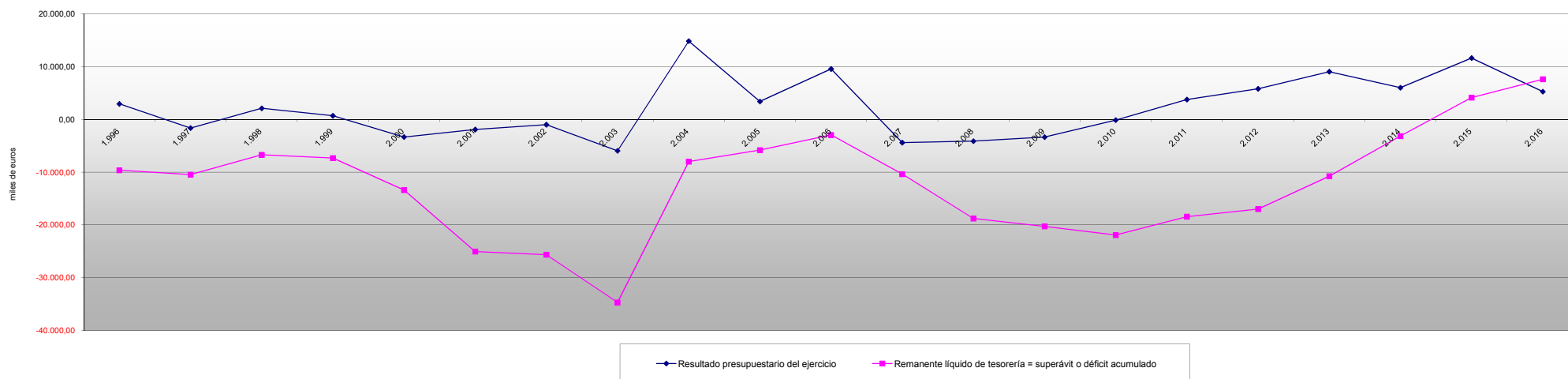


**EVOLUCIÓN DEL AHORRO BRUTO Y AHORRO NETO  
LIQUIDACIÓN PRESUPUESTOS 1996 - 2016**



## 11. EVOLUCIÓN DE LA GESTIÓN ECONÓMICO FINANCIERA 1996 - 2016

### GESTIÓN ECONÓMICO FINANCIERA MUNICIPAL 1996 - 2016



Datos:	1.996	1.997	1.998	1.999	2.000	2.001	2.002	2.003	2.004	2.005	2.006	2.007	2.008	2.009	2.010	2.011	2.012	2.013	2.014	2.015	2.016
Resultado presupuestario del ejercicio	2.933,74	-1.645,18	2.096,20	682,60	-3.346,91	-1.920,31	-1.008,45	-5.955,88	14.819,74	3.387,97	9.549,14	-4.408,91	-4.126,36	-3.362,21	-140,20	3.752,54	5.787,89	9.029,46	6.000,52	11.615,41	5.259,09
Remanente líquido de tesorería	-9.628,69	-10.476,45	-6.709,43	-7.335,78	-13.388,16	-25.037,21	-25.634,25	-34.676,15	-6.003,45	-5.823,35	-2.960,31	-10.371,54	-18.779,59	-20.273,06	-21.917,26	-18.433,41	-16.995,41	-10.770,53	-3.165,46	4.114,06	7.593,36

NOTAS:  
 Datos en miles de euros  
 Ejercicio 1996 a 1999 datos consolidados Ayuntamiento y Patronato Municipal de Servicios  
 En 2001 se cambia el criterio en el cálculo de los saldos de deudores de dudoso cobro, empleándose un criterio más restrictivo  
 A partir de 2006 se aplica la Orden EHA/4041/2004 ICAL

## 12. ACTA DE ARQUEO

## ACTA DE ARQUEO

PERÍODO 01/01/2016 - 31/12/2016

	DE PRESUPUESTO	OP. NO PRESUPUESTARIAS	TOTAL
<b>EXISTENCIAS INICIALES</b>	<b>20.313.504,24</b>	<b>5.225.627,03</b>	<b>25.539.131,27</b>
<b>INGRESOS</b>			
DE PRESUPUESTO	79.315.833,92		79.315.833,92
OP. NO PRESUPUESTARIAS		16.860.014,78	16.860.014,78
REINTEGROS DE PAGOS	42.753,92		42.753,92
RECURSOS DE OTROS ENTES POR MOVIMIENTOS INTERNOS		86.861.413,91	86.861.413,91
<b>TOTAL INGRESOS</b>	<b>79.358.587,84</b>	<b>103.721.428,69</b>	<b>183.080.016,53</b>
<b>PAGOS</b>			
DE PRESUPUESTO	70.901.549,29		70.901.549,29
OP. NO PRESUPUESTARIAS		17.026.757,82	17.026.757,82
DEVOLUCIÓN DE INGRESOS	3.609.565,58		3.609.565,58
RECURSOS DE OTROS ENTES POR MOVIMIENTOS INTERNOS		86.861.413,91	86.861.413,91
<b>TOTAL PAGOS</b>	<b>74.511.114,87</b>	<b>103.888.171,73</b>	<b>178.399.286,60</b>
<b>EXISTENCIAS FINALES</b>	<b>25.160.977,21</b>	<b>5.058.883,99</b>	<b>30.219.861,20</b>

0,00

En San Sebastián de los Reyes, a 28 de febrero de 2017

El Interventor,

Fdo. Javier Arranz Peiró

El Tesorero,

Fdo. Jesús Eladio Matesanz Matesanz

El Alcalde,

Fdo. Narciso Romero Morro

**ACTA DE ARQUEO DE LAS EXISTENCIAS EN CAJA**

PERÍODO 01/01/2016 - 31/12/2016


Ordinal	PGCP	Descripción Ordinal	Sdo. 1 Enero	Ingresos	Pagos	Saldo final
001	5700	ORDINALES DE CAJA	15,24	4.108,86	4.006,48	117,62
003	5700	ORDINALES DE CAJA	120,20			120,20
004	5700	ORDINALES DE CAJA	857,08	248.885,90	248.578,16	1.164,82
006	5700	CAJA DE LA RECAUDACION MUNICIPAL	121,50			121,50
	<b>5700</b>		<b>1.114,02</b>	<b>252.994,76</b>	<b>252.584,64</b>	<b>1.524,14</b>

0,00

800	5740	Caja de Pagos a Justificar	1.311,79	37.141,37	29.729,36	8.723,80
	<b>5740</b>		<b>1.311,79</b>	<b>37.141,37</b>	<b>29.729,36</b>	<b>8.723,80</b>

0,00

806	5741	Caja ACF Protocolo	0,00	1.454,41	954,41	500,00
812	5741	Caja ACF Servicio de Deportes	2.000,00	10.367,50	12.367,50	0,00
814	5741	Caja ACF Unidad de Compras y Servicios	216,74	889,87	836,56	270,05
815	5741	Caja ACF Asuntos Generales	40,40	59,60	100,00	0,00
816	5741	Caja ACF Seccion de Informática	100,17	2.129,15	2.004,97	224,35
820	5741	Caja ACF Protección Civil	47,70	2.587,37	2.035,07	600,00
822	5741	Caja ACF Centro de la Naturaleza	-958,69	2.957,13	2.030,29	-31,85
824	5741	Caja ACF Policía Local	1.000,00	1.395,16	1.395,16	1.000,00
825	5741	Caja ACF Jefatura Policía Local	1.000,00			1.000,00
828	5741	Caja ACF Desarrollo Local y Empleo	202,91	280,34	249,99	233,26
832	5741	Caja ACF Parques y Jardines	6,01	593,99	95,06	504,94
834	5741	Caja ACF Pesonas Mayores	300,00	1.168,98	1.168,98	300,00
836	5741	Caja ACF Salud	-172,29	472,29	291,31	8,69
838	5741	Caja ACF Bibliotecas Municipales	37,11	547,07	313,68	270,50
840	5741	Caja ACF E.I. Las Cumbres	15,64	585,71	301,35	300,00
842	5741	Caja ACF E.I. La Locomotora	300,00	583,17	883,17	0,00
850	5741	Caja ACF Cultura y UP	600,00			600,00
852	5741	Caja ACF Canal Norte	216,33	473,43	526,25	163,51





**ACTA DE ARQUEO DE LAS EXISTENCIAS EN CAJA**

PERÍODO 01/01/2016 - 31/12/2016

Ordinal	PGCP	Descripción Ordinal	Sdo. 1 Enero	Ingresos	Pagos	Saldo final
854	5741	Caja ACF Artes Escénicas	55,00	1.093,59	567,36	581,23
858	5741	Caja ACF Servicios Sociales	254,50	345,50	441,53	158,47
864	5741	Caja ACF Patrimonio	500,20	99,80		600,00
866	5741	Caja ACF Obras y Mantenimiento Urbano	247,38	590,33	537,71	300,00
	<b>5741</b>		<b>6.009,11</b>	<b>28.674,39</b>	<b>27.100,35</b>	<b>7.583,15</b>

0,00

<b>Suma Total</b>	<b>8.434,92</b>	<b>318.810,52</b>	<b>309.414,35</b>	<b>17.831,09</b>
-------------------	-----------------	-------------------	-------------------	------------------

0,00

En San Sebastián de los Reyes, a 28 de febrero de 2017

El Interventor,

Fdo. Javier Arranz Peiró

El Tesorero,

Fdo. Jesús Eladio Matesanz Matesanz

El Alcalde,

Fdo. Narciso Romero Morro



### **13. ESTADO DE LIQUIDACIÓN DEL PRESUPUESTO DE GASTOS**

#### **1.- Liquidación del presupuesto de gastos**

ESTADO DE LIQUIDACIÓN DEL PRESUPUESTO

I. LIQUIDACIÓN DEL PRESUPUESTO DE GASTOS

APLICACIÓN PRESUP.			DESCRIPCIÓN	CRÉDITOS PRESUPUESTARIOS			GASTOS COMPROMET.	OBLIGACIONES RECONOCIDAS NETAS	PAGOS	OBLIGACIONES PENDIENTES DE PAGO A 31 DE DICIEMBRE	REMANENTES DE CRÉDITO
				INICIALES	MODIFICACIONES	DEFINITIVAS					
000	1301	62400	Material de transporte - Ad. General: Policía Local		1.105,28	1.105,28					1.105,28
000	1301	62500	Mobiliario y enseres - Policía Local		2.023,12	2.023,12	2.023,12	2.023,12	2.023,12		
000	1301	62705	Policía Local: Sistema de comunicaciones, voz y telefonía		7.202,32	7.202,32					7.202,32
000	1301	62802	Policía Local: Equipos de vigilancia electrónica		127.473,01	127.473,01	10.837,18	10.837,18	10.837,18		116.635,83
000	1301	62900	Policía Local: Equipos y materiales de seguridad		29.296,28	29.296,28	22.119,41	21.732,21	1.493,14	20.239,07	7.564,07
000	1301	62903	Equipos de transmisiones - Policía Local		7.242,26	7.242,26					7.242,26
000	1301	83000	Anticipos y préstamos reintegrable al personal		18.139,71	18.139,71	18.139,71	18.139,71	18.139,71		
000	1301A	22104	Vestuario - Pol. Local: Adm.Gral.	23.595,00		23.595,00	30.019,25	30.019,25	3.572,00	26.447,25	-6.424,25
000	1301A	22105	Productos alimenticios - Policía Local:Adm.Gral	309,00		309,00					309,00
000	1301A	22107	Material de transmisión - Policía Local: Adm. Gral.	3.090,00		3.090,00	49,76	49,76	49,76		3.040,24
000	1301A	22114	Material seguridad y municiones - Policia: Adm. Gral.	5.665,00		5.665,00	119,43	119,43	119,43		5.545,57
000	1301A	22117	Equipamiento (cinturones, defensas...). Polic Local Adm. Gnr	53.525,00	-10.239,07	43.285,93	42.852,71	42.524,24	3.334,40	39.189,84	761,69
000	1301A	22601	Atenciones protocolarias y representativas - Policía Local				1.437,18	1.437,18	1.437,18		-1.437,18
000	1301A	22699	Otros gastos diversos - Policia Local: Admon. Gral.	7.138,00		7.138,00	7.009,13	4.129,93	4.129,93		3.008,07
000	1301X	12000	P. funcionario: Sueldos Grupo A1 - Policía Local	14.824,09		14.824,09	14.839,52	14.839,52	14.839,52		-15,43
000	1301X	12001	P. funcionario: Sueldos Grupo A2 - Policía Local	13.035,59		13.035,59	13.035,60	13.035,60	13.035,60		-0,01
000	1301X	12003	P. funcionario: Sueldos Grupo C1 - Policía Local	39.934,76		39.934,76	39.935,28	39.935,28	39.935,28		-0,52
000	1301X	12004	P. funcionario: Sueldos Grupo C2 - Policía Local	243.292,27		243.292,27	218.354,88	218.354,88	218.354,88		24.937,39
000	1301X	12006	P. funcionario: Trienios - Policía Local	76.759,95		76.759,95	71.011,02	71.011,02	71.011,02		5.748,93
000	1301X	12007	P. funcionario: Retribuciones básicas D.A. 12ª LPGE 2016	26.818,17		26.818,17	36.470,22	36.470,22	36.470,22		-9.652,05
000	1301X	12100	P. funcionario: Complemento de destino - Policía Local	184.202,91		184.202,91	169.363,36	169.363,36	169.363,36		14.839,55
000	1301X	12101	P. funcionario: Complemento específico - Policía Local	703.779,97	-70.000,00	633.779,97	641.594,54	641.594,54	641.594,54		-7.814,57
000	1301X	12105	P. funcionario: R. complementarias D.A. 12ª LPGE 2016	40.227,16		40.227,16	33.664,86	33.664,86	33.664,86		6.562,30
000	1301X	15305	Complemento jornada en fin de semana o festivos	25.500,00		25.500,00	20.055,94	20.055,94	20.055,94		5.444,06
			<b>Suma</b>	1.461.696,87	112.242,91	1.573.939,78	1.392.932,10	1.389.337,23	1.303.461,07	85.876,16	184.602,55

ESTADO DE LIQUIDACIÓN DEL PRESUPUESTO

I. LIQUIDACIÓN DEL PRESUPUESTO DE GASTOS

APLICACIÓN PRESUP.			DESCRIPCIÓN	CRÉDITOS PRESUPUESTARIOS			GASTOS COMPROMET.	OBLIGACIONES RECONOCIDAS NETAS	PAGOS	OBLIGACIONES PENDIENTES DE PAGO A 31 DE DICIEMBRE	REMANENTES DE CRÉDITO
				INICIALES	MODIFICACIONES	DEFINITIVAS					
000	1301X	15309	Complemento asistencia a juicios - Policía Local	6.200,00		6.200,00	2.795,21	2.795,21	2.795,21		3.404,79
000	1301X	15311	Complemento dedicación fiestas Policía Local/Protección Civi	45.200,00		45.200,00	35.413,63	35.413,63	35.413,63		9.786,37
000	1301X	15312	Complemento Nocturnidad - Policía Local	6.400,00		6.400,00	4.877,06	4.877,06	4.877,06		1.522,94
000	1301X	15313	Complemento Turnicidad - Policía Local	7.000,00		7.000,00	7.858,56	7.858,56	7.858,56		-858,56
000	1301X	16000	Seguridad Social - Policía Local	347.310,17		347.310,17	381.810,84	381.810,84	354.672,35	27.138,49	-34.500,67
000	1301Z	22000	Material de oficina - Policía Local: Adm. General				144,09	144,09	144,09		-144,09
000	1301Z	22002	Material informático no inventariable - Policía Local: Adm.								
000	1301Z	22108	Material de señalización - Policía Local: Admón. General	6.180,00		6.180,00	3.388,00	3.388,00	3.388,00		2.792,00
000	1301Z	22706	Estudios y trabajos técnicos - Policía Local: Admón Grnal	19.158,00		19.158,00					19.158,00
000	1301Z	23030	Dietas del personal - Policía Local: Admón General	400,00		400,00					400,00
000	1301Z	23130	Gastos de locomoción - Policía Local: Admón. General	400,00		400,00					400,00
000	1320	62802	Policía Local: Equipos de vigilancia electrónica	7.000,00		7.000,00	7.000,00	7.000,00	7.000,00		
000	1320	83000	Anticipos y préstamos reintegrable al personal		21.299,34	21.299,34	21.299,34	21.299,34	21.299,34		
000	1320A	21300	Reparac. manten. maq. ins. y utillaje - Policía Local								
000	1320A	22701	Seguridad - Policía Local: Seguridad y Orden Público	24.300,00		24.300,00	24.359,72	21.703,88	21.703,88		2.596,12
000	1320C	22104	Vestuario - Policía Local: Seguridad y Orden Público	74.415,00		74.415,00	69.873,87	69.873,87	2.900,37	66.973,50	4.541,13
000	1320X	12003	P. funcionario: Sueldos Grupo C1 - Policía Local	19.967,38		19.967,38	19.969,04	19.969,04	19.969,04		-1,66
000	1320X	12004	P. funcionario: Sueldos Grupo C2 - Policía Local	135.397,44		135.397,44	129.641,22	129.641,22	129.641,22		5.756,22
000	1320X	12006	P. funcionario: Trienios - Policía Local	41.790,00		41.790,00	38.555,09	38.555,09	38.555,09		3.234,91
000	1320X	12007	P. funcionario: Retribuciones básicas D.A. 12ª LPGE 2016	16.156,73		16.156,73	20.296,81	20.296,81	20.296,81		-4.140,08
000	1320X	12100	P. funcionario: Complemento de destino - Policía Local	99.572,62		99.572,62	94.692,30	94.692,30	94.692,30		4.880,32
000	1320X	12101	P. funcionario: Complemento específico - Policía Local	379.138,65		379.138,65	353.111,38	353.111,38	353.111,38		26.027,27
000	1320X	12105	P. funcionario: R. complementarias D.A. 12ª LPGE 2016	24.235,12		24.235,12	18.735,46	18.735,46	18.735,46		5.499,66
000	1320X	15000	Productividad - Policía Local				6.409,74	6.409,74	6.409,74		-6.409,74
			<b>Suma</b>	2.736.317,98	133.542,25	2.869.860,23	2.645.305,02	2.639.054,31	2.459.066,16	179.988,15	230.805,92

ESTADO DE LIQUIDACIÓN DEL PRESUPUESTO

I. LIQUIDACIÓN DEL PRESUPUESTO DE GASTOS

APLICACIÓN PRESUP.			DESCRIPCIÓN	CRÉDITOS PRESUPUESTARIOS			GASTOS COMPROMET.	OBLIGACIONES RECONOCIDAS NETAS	PAGOS	OBLIGACIONES PENDIENTES DE PAGO A 31 DE DICIEMBRE	REMANENTES DE CRÉDITO
				INICIALES	MODIFICACIONES	DEFINITIVAS					
000	1320X	15305	Complemento jornada en fin de semana o festivos	14.400,00		14.400,00	12.141,56	12.141,56	12.141,56		2.258,44
000	1320X	15309	Complemento asistencia a juicios - Policía Local	1.900,00		1.900,00	1.458,97	1.458,97	1.458,97		441,03
000	1320X	15311	Complemento dedicación fiestas Policía Local/Protección Civi	26.700,00		26.700,00	23.453,21	23.453,21	23.453,21		3.246,79
000	1320X	15312	Complemento Nocturnidad - Policía Local	3.900,00		3.900,00	3.373,60	3.373,60	3.373,60		526,40
000	1320X	15313	Complemento Turnicidad - Policía Local	10.800,00		10.800,00	11.254,91	11.254,91	11.254,91		-454,91
000	1320X	16000	Seguridad Social - Policía Local	188.194,56		188.194,56	221.206,13	221.206,13	207.224,31	13.981,82	-33.011,57
000	1330	62400	Material de transporte - Policía Local		3.788,03	3.788,03	3.655,11	3.655,11	3.655,11		132,92
000	1330	62600	Equipamiento informático - Policía Local		636,44	636,44	632,79	632,79	632,79		3,65
000	1330	83000	Anticipos y préstamos reintegrable al personal		67.276,97	67.276,97	67.276,97	67.276,97	67.276,97		
000	1330A	22709	Servicio de Grúa - Policía Local: Ord. del tráfico y estacio	260.000,00		260.000,00	285.036,89	225.059,63	225.059,63		34.940,37
000	1330B	22699	Otros gastos diversos - Policía Local: Ord. tráfico y estaci	3.090,00	-1.200,00	1.890,00	960,55	960,55	960,55		929,45
000	1330C	22104	Vestuario - Policía Local: Ord. tráfico y estacionamiento	19.965,00		19.965,00	18.784,97	18.784,97		18.784,97	1.180,03
000	1330Q	22108	Material señalización - Polic Local: Ord. tráfico y estacion	3.090,00		3.090,00					3.090,00
000	1330X	12003	P. funcionario: Sueldos Grupo C1 - Policía Local	9.983,69		9.983,69	9.983,82	9.983,82	9.983,82		-0,13
000	1330X	12004	P. funcionario: Sueldos Grupo C2 - Policía Local	825.199,23		825.199,23	783.674,89	783.674,89	783.674,89		41.524,34
000	1330X	12006	Trienios - Policía Local	118.493,06		118.493,06	114.153,81	114.153,81	114.153,81		4.339,25
000	1330X	12007	P. funcionario: Retribuciones básicas D.A. 12ª LPGE 2016	68.744,57		68.744,57	88.745,70	88.745,70	88.745,70		-20.001,13
000	1330X	12100	P. funcionario: Complemento de destino - Policía Local	489.988,67		489.988,67	463.999,31	463.999,31	463.999,31		25.989,36
000	1330X	12101	P. funcionario: Complemento específico - Policía Local	1.926.244,03	-130.000,00	1.796.244,03	1.815.890,45	1.815.890,45	1.815.890,45		-19.646,42
000	1330X	12105	P. funcionario: R. complementarias D.A. 12ª LPGE 2016	103.116,58		103.116,58	81.919,14	81.919,14	81.919,14		21.197,44
000	1330X	15305	Complemento jornada en fin de semana o festivos	82.100,00		82.100,00	78.846,16	78.846,16	78.846,16		3.253,84
000	1330X	15309	Complemento asistencia a juicios - Policía Local	36.900,00		36.900,00	23.226,72	23.226,72	23.226,72		13.673,28
000	1330X	15311	Complemento dedicación fiestas Policía Local/Protección Civi	137.200,00		137.200,00	115.141,01	115.141,01	115.141,01		22.058,99
000	1330X	15312	Complemento Nocturnidad - Policía Local	26.700,00		26.700,00	22.596,42	22.596,42	22.596,42		4.103,58
000	1330X	15313	Complemento Turnicidad - Policía Local	2.200,00		2.200,00	2.851,40	2.851,40	2.851,40		-651,40
000	1330X	16000	Seguridad Social - Policía Local	952.949,52		952.949,52	992.839,41	992.839,41	924.226,91	68.612,50	-39.889,89
			<b>Suma</b>	<b>8.033.776,89</b>	<b>74.043,69</b>	<b>8.107.820,58</b>	<b>7.876.267,36</b>	<b>7.810.039,39</b>	<b>7.528.671,95</b>	<b>281.367,44</b>	<b>297.781,19</b>

ESTADO DE LIQUIDACIÓN DEL PRESUPUESTO

I. LIQUIDACIÓN DEL PRESUPUESTO DE GASTOS

APLICACIÓN PRESUP.			DESCRIPCIÓN	CRÉDITOS PRESUPUESTARIOS			GASTOS COMPROMET.	OBLIGACIONES RECONOCIDAS NETAS	PAGOS	OBLIGACIONES PENDIENTES DE PAGO A 31 DE DICIEMBRE	REMANENTES DE CRÉDITO
				INICIALES	MODIFICACIONES	DEFINITIVAS					
000	1330Y	48100	Premios - Policía Local: Ord. del tráfico		1.200,00	1.200,00	1.049,75	1.049,75	1.049,75		150,25
000	1330Y	48900	Otras transferencias - Policía Local: Ord. tráfico y estac.	500,00		500,00					500,00
000	1331X	12000	P. funcionario: Sueldos Grupo A1 - Disciplina Vial	14.824,09		14.824,09	7.823,89	7.823,89	7.823,89		7.000,20
000	1331X	12003	P. funcionario: Sueldos Grupo C1 - Disciplina Vial	9.983,69		9.983,69	5.075,35	5.075,35	5.075,35		4.908,34
000	1331X	12004	P. funcionario: Sueldos Grupo C2 - Disciplina Vial	51.027,95		51.027,95	42.312,30	42.312,30	42.312,30		8.715,65
000	1331X	12006	Trienios - Disciplina Vial	15.971,23		15.971,23	11.195,57	11.195,57	11.195,57		4.775,66
000	1331X	12007	P. funcionario: Retribuciones básicas D.A. 12ª LPGE 2016	3.833,05		3.833,05	4.253,61	4.253,61	4.253,61		-420,56
000	1331X	12100	P. funcionario: Complemento de destino - Disciplina Vial	46.553,92		46.553,92	33.603,78	33.603,78	33.603,78		12.950,14
000	1331X	12101	P. funcionario: Complemento específico - Disciplina Vial	110.478,59		110.478,59	79.671,68	79.671,68	79.671,68		30.806,91
000	1331X	12105	P. funcionario: R. complementarias D.A. 12ª LPGE 2016	5.749,57		5.749,57	3.926,41	3.926,41	3.926,41		1.823,16
000	1331X	15000	Productividad - Disciplina Vial				126,95	126,95	126,95		-126,95
000	1331X	16000	Seguridad Social - Disciplina Vial	60.446,52		60.446,52	63.365,27	63.365,27	59.768,65	3.596,62	-2.918,75
000	1350	62405	Ambulancia - Protección Civil	4.000,00	1.309,91	5.309,91					5.309,91
000	1350	62510	Equipamiento audiovisual - Protección Civil		3.000,00	3.000,00					3.000,00
000	1350	62805	Protección Civil. Equipamiento especial		920,48	920,48					920,48
000	1350	62903	Equipos de transmisiones - Protección Civil		4.000,00	4.000,00					4.000,00
000	1350	62905	Protección Civil. Equipamiento especial		10.272,12	10.272,12					10.272,12
000	1350A	22706	Estudios y trabajos técnicos - Protección Civil	6.000,00		6.000,00					6.000,00
000	1350X	12003	P. funcionario: Sueldos Grupo C1 - Protección Civil	10.982,04		10.982,04	5.474,99	5.474,99	5.474,99		5.507,05
000	1350X	12004	P. funcionario: Sueldos Grupo C2 - Protección Civil	16.924,68		16.924,68	16.924,92	16.924,92	16.924,92		-0,24
000	1350X	12006	P. funcionario: Trienios - Protección Civil	6.893,05		6.893,05	5.396,90	5.396,90	5.396,90		1.496,15
000	1350X	12007	P. funcionario: Retribuciones básicas D.A. 12ª LPGE 2016	1.308,06		1.308,06	1.700,48	1.700,48	1.700,48		-392,42
000	1350X	12100	P. funcionario: Complemento de destino - Protección Civil	17.368,82		17.368,82	14.501,14	14.501,14	14.501,14		2.867,68
000	1350X	12101	P. funcionario: Complemento específico - Protección Civil	44.341,34		44.341,34	38.775,99	38.775,99	38.775,99		5.565,35
000	1350X	12105	P. funcionario: R. complementarias D.A. 12ª LPGE 2016	1.962,08		1.962,08	1.569,66	1.569,66	1.569,66		392,42
000	1350X	15311	Complemento dedicación fiestas Policía Local/Protección Civi	3.400,00		3.400,00	3.199,68	3.199,68	3.199,68		200,32
000	1350X	16000	Seguridad Social - Protección Civil	26.553,72		26.553,72	27.051,93	27.051,93	24.844,77	2.207,16	-498,21
			<b>Suma</b>	8.492.879,29	94.746,20	8.587.625,49	8.243.267,61	8.177.039,64	7.889.868,42	287.171,22	410.585,85

ESTADO DE LIQUIDACIÓN DEL PRESUPUESTO

I. LIQUIDACIÓN DEL PRESUPUESTO DE GASTOS

APLICACIÓN PRESUP.			DESCRIPCIÓN	CRÉDITOS PRESUPUESTARIOS			GASTOS COMPROMET.	OBLIGACIONES RECONOCIDAS NETAS	PAGOS	OBLIGACIONES PENDIENTES DE PAGO A 31 DE DICIEMBRE	REMANENTES DE CRÉDITO
				INICIALES	MODIFICACIONES	DEFINITIVAS					
000	1350Z	21900	Mantenimiento otro inmovilizado material - Protección Civil				626,78	626,78	626,78		-626,78
000	1350Z	22105	Productos alimenticios - Protección civil	5.150,00		5.150,00	3.730,00	3.730,00	3.730,00		1.420,00
000	1350Z	22106	Productos farmacéuticos y material sanitario - Protecc Civil	8.240,00		8.240,00	11.771,85	11.505,46	11.245,75	259,71	-3.265,46
000	1350Z	22300	Transportes - Protección Civil				282,70	282,70		282,70	-282,70
000	1350Z	22601	Atenciones protocolarias y representativas - Protecc Civil	4.060,00		4.060,00	6.124,59	6.124,59	3.324,60	2.799,99	-2.064,59
000	1350Z	22610	Multas y sanciones - Protección Civil				250,00	250,00	250,00		-250,00
000	1350Z	22699	Otros gastos diversos - Protección Civil				99,82	99,82	99,82		-99,82
000	1350Z	22706	Estudios y trabajos técnicos - Protección Civil				793,14	793,14	793,14		-793,14
000	1350Z	23030	Dietas del Personal - Protección Civil	200,00		200,00					200,00
000	1350Z	23130	Gastos de locomoción - Protección Civil	200,00		200,00					200,00
000	1360	22501	Tributos de las CCAA - Extinción de incendios	2.610.000,00		2.610.000,00	2.603.112,30	2.603.112,30		2.603.112,30	6.887,70
000	1360X	12007	P. funcionario: Retribuciones básicas D.A. 12ª LPGE 2016	1.595,00		1.595,00	2.073,50	2.073,50	2.073,50		-478,50
000	1360X	12105	P. funcionario: R. complementarias D.A. 12ª LPGE 2016	2.392,50		2.392,50	1.914,00	1.914,00	1.914,00		478,50
000	2210X	16200	Formación y perfeccionamiento del personal								
000	4910	83000	Anticipos y préstamos reintegrable al personal		1.429,78	1.429,78	1.429,78	1.429,78	1.429,78		
000	4910A	22118	Material de grabación - Comunicaciones (Canal Norte)	3.090,00		3.090,00	1.443,13	1.443,13	1.148,02	295,11	1.646,87
000	4910B	20899	Arren. otro inmovilizado material - Comunicaciones (CN)				499,97	499,97	499,97		-499,97
000	4910B	22706	Estudios y trabajos técnicos - Comunicaciones (Canal Norte)	41.097,00		41.097,00	41.263,77	35.150,00	32.692,48	2.457,52	5.947,00
000	4910X	12001	P. funcionario: Sueldos Grupo A2 - Comunicaciones CN	13.035,59		13.035,59	13.035,60	13.035,60	13.035,60		-0,01
000	4910X	12006	P. funcionario: Trienios - Comunicaciones CN	2.538,71		2.538,71	2.538,90	2.538,90	2.538,90		-0,19
000	4910X	12007	P. funcionario: Retribuciones básicas D.A. 12ª LPGE 2015	764,75		764,75	994,18	994,18	994,18		-229,43
000	4910X	12100	P. funcionario: Complemento de destino - Comunicaciones CN	6.217,40		6.217,40	6.217,40	6.217,40	6.217,40		
000	4910X	12101	P. funcionario: Complemento específico - Comunicaciones CN	16.283,81		16.283,81	16.283,82	16.283,82	16.283,82		-0,01
000	4910X	12105	P. funcionario: R. complementarias D.A. 12ª LPGE 2015	1.147,13		1.147,13	917,70	917,70	917,70		229,43
000	4910X	13000	P. laboral fijo: Retribuciones básicas - Comunicaciones CN	32.623,03		32.623,03	32.899,55	32.899,55	32.899,55		-276,52
			<b>Suma</b>	11.288.635,94	96.175,98	11.384.811,92	11.038.692,76	10.966.084,63	8.069.706,08	2.896.378,55	418.727,29

ESTADO DE LIQUIDACIÓN DEL PRESUPUESTO

I. LIQUIDACIÓN DEL PRESUPUESTO DE GASTOS

APLICACIÓN PRESUP.			DESCRIPCIÓN	CRÉDITOS PRESUPUESTARIOS			GASTOS COMPROMET.	OBLIGACIONES RECONOCIDAS NETAS	PAGOS	OBLIGACIONES PENDIENTES DE PAGO A 31 DE DICIEMBRE	REMANENTES DE CRÉDITO
				INICIALES	MODIFICACIONES	DEFINITIVAS					
000	4910X	13002	P. laboral fijo: Otras remuneraciones - Comunicaciones CN	47.121,73		47.121,73	47.122,67	47.122,67	47.122,67		-0,94
000	4910X	13005	P. laboral fijo: Otras remuneraciones D.A. 12ª LPGE 2015	4.733,39		4.733,39	4.733,39	4.733,39	4.733,39		
000	4910X	15303	Complemento jornada partida - Comunicaciones CN	1.848,96		1.848,96	1.848,88	1.848,88	1.848,88		0,08
000	4910X	15304	Complemento jornada tarde - Comunicaciones	529,32		529,32	485,32	485,32	485,32		44,00
000	4910X	16000	Seguridad Social - Comunicaciones CN	38.032,32	6.500,00	44.532,32	38.254,27	38.254,27	35.020,94	3.233,33	6.278,05
000	4910Y	49001	Conv. fund.Europ.Soc.Inform. - Comunicaciones (Canal Norte)	14.400,00		14.400,00	13.200,00	13.200,00	13.200,00		1.200,00
000	4910Z	21501	Reparac. material audiov. - Comunicaciones (Canal Norte)	3.090,00		3.090,00	1,57	1,57	1,57		3.088,43
000	4910Z	23030	Dietas personal - Comunicaciones (Canal Norte)	500,00		500,00					500,00
000	4910Z	23130	Gastos de locomoción - Comunicaciones (Canal Norte)	1.400,00		1.400,00	64,50	64,50	51,30	13,20	1.335,50
000	9120X	10000	Concejales: Retribuciones - Órganos de Gobierno	804.640,00	-25.000,00	779.640,00	772.792,76	772.792,76	772.792,76		6.847,24
000	9120X	12000	P. funcionario: Sueldos Grupo A1- Órganos de Gobierno	4.002,53		4.002,53					4.002,53
000	9120X	12007	P. funcionario: Retribuciones básicas D.A. 12ª LPGE 2016	864,24		864,24	1.123,52	1.123,52	1.123,52		-259,28
000	9120X	12100	P. funcionario: Complemento de destino - Órganos de Gobierno	3.698,52		3.698,52					3.698,52
000	9120X	12101	P. funcionario: Complemento específico - Órganos de Gobierno	10.459,53		10.459,53					10.459,53
000	9120X	12105	P. funcionario: R. complementarias D.A. 12ª LPGE 2015	1.296,36		1.296,36	1.037,08	1.037,08	1.037,08		259,28
000	9120X	13000	P. laboral fijo: Retribuciones básicas - Órganos de Gobierno	11.116,51		11.116,51	11.116,82	11.116,82	11.116,82		-0,31
000	9120X	13002	P. laboral fijo: Otras remuneraciones - Órganos de Gobierno	20.168,91		20.168,91	20.148,10	20.148,10	20.148,10		20,81
000	9120X	13005	P. laboral fijo: Otras remuneraciones D.A. 12ª LPGE 2016	1.687,37		1.687,37	1.687,37	1.687,37	1.687,37		
000	9120X	15000	Productividad - Órganos de Gobierno	8.302,20		8.302,20	8.302,20	8.302,20	8.302,20		
000	9120X	16000	Seguridad Social - Órganos de Gobierno	219.182,43		219.182,43	217.680,25	217.680,25	199.713,01	17.967,24	1.502,18
000	9120X	16205	Seguros P. Electo - Organos de gobierno	6.500,00		6.500,00	2.972,03	2.972,03	2.972,03		3.527,97
000	9120Y	48901	Transf.a la FEMP y FMM -Órganos de Gobierno		10.500,00	10.500,00	9.691,16	9.691,16	9.691,16		808,84
000	9120Z	20899	Arrendamientos de otro inm. material - Órganos Gobie				5.900,00				
000	9120Z	22001	Prensa, revistas, libros - Órganos de Gobierno	463,00		463,00					463,00
			<b>Suma</b>	12.445.551,53	88.175,98	12.533.727,51	12.149.731,98	12.071.223,85	9.153.631,53	2.917.592,32	462.503,66



ESTADO DE LIQUIDACIÓN DEL PRESUPUESTO

I. LIQUIDACIÓN DEL PRESUPUESTO DE GASTOS

APLICACIÓN PRESUP.			DESCRIPCIÓN	CRÉDITOS PRESUPUESTARIOS			GASTOS COMPROMET.	OBLIGACIONES RECONOCIDAS NETAS	PAGOS	OBLIGACIONES PENDIENTES DE PAGO A 31 DE DICIEMBRE	REMANENTES DE CRÉDITO
				INICIALES	MODIFICACIONES	DEFINITIVAS					
000	9120Z	22105	Productos alimenticios - Órganos de Gobierno				712,04	712,04	712,04		-712,04
000	9120Z	22199	Otros suministros - Órganos de gobierno				2.812,85	2.812,85	2.812,85		-2.812,85
000	9120Z	22601	Atenciones protocolarias y representativas - Órg de Gobierno	35.000,00	-10.000,00	25.000,00	6.829,27	6.829,27	6.579,83	249,44	18.170,73
000	9120Z	22699	Otros gastos diversos - Órganos de Gobierno	1.854,00		1.854,00	4.236,39	2.978,05	2.978,05		-1.124,05
000	9120Z	22705	Procesos electorales - Órganos de Gobierno				2.802,40	2.802,40	2.802,40		-2.802,40
000	9120Z	22706	Estudios y trabajos técnicos - Órganos de Gobierno				5.059,37	5.059,37	1.231,53	3.827,84	-5.059,37
000	9120Z	23000	Dietas: Miembros órganos de gobierno- Órganos Gobierno	5.116,00		5.116,00	9,90	9,90	9,90		5.106,10
000	9120Z	23100	Locomoción: Miembros órganos de gobier - Órganos de Gobierno	876,00		876,00	386,00	386,00	386,00		490,00
000	9120Z	23300	Dietas cargos electivos: Asist a órg colegiados - Órg Gobier	83.157,00		83.157,00	86.821,30	86.821,30	86.821,30		-3.664,30
000	9121X	11000	P. eventual: Retribuciones - Grupos Municipales	595.164,00	-25.000,00	570.164,00	537.636,15	537.636,15	537.636,15		32.527,85
000	9121X	16000	Seguridad Social - Grupos Municipales	182.617,00		182.617,00	175.871,17	175.871,17	160.528,66	15.342,51	6.745,83
000	9200	83000	Anticipos y préstamos reintegrable al personal		1.889,49	1.889,49	1.889,49	1.889,49	1.889,49		
000	9200X	12000	P. funcionario: Sueldos Grupo A1- Adm. General	44.472,27		44.472,27	40.354,82	40.354,82	40.354,82		4.117,45
000	9200X	12003	P. funcionario: Sueldos Grupo C1 - Adm. General	29.951,07		29.951,07	29.951,46	29.951,46	29.951,46		-0,39
000	9200X	12004	P. funcionario: Sueldos Grupo C2 - ADm. General	16.924,68		16.924,68	16.924,92	16.924,92	16.924,92		-0,24
000	9200X	12006	P. funcionario: Trienios - Adm. General	26.840,46		26.840,46	24.906,58	24.906,58	24.906,58		1.933,88
000	9200X	12007	P. funcionario: Retribuciones básicas D.A. 12ª LPGE 2016	7.368,19		7.368,19	9.578,64	9.578,64	9.578,64		-2.210,45
000	9200X	12100	P. funcionario: Complemento de destino - Adm. General	60.989,03		60.989,03	59.034,46	59.034,46	59.034,46		1.954,57
000	9200X	12101	P. funcionario: Complemento específico - Adm. General	152.499,57		152.499,57	143.645,40	143.645,40	143.645,40		8.854,17
000	9200X	12105	P. funcionario: R. complementarias D.A. 12ª LPGE 2016	11.052,27		11.052,27	8.841,82	8.841,82	8.841,82		2.210,45
000	9200X	15000	Productividad - Adm. General				4.356,54	4.356,54	4.356,54		-4.356,54
000	9200X	15307	Complemento por asistencia a comisiones - Adm. General	600,00		600,00	789,74	789,74	789,74		-189,74
000	9200X	16000	Seguridad Social - Adm. General	70.306,32		70.306,32	67.751,73	67.751,73	62.880,18	4.871,55	2.554,59
000	9291	83000	Anticipos y préstamos reintegrable al personal		3.447,75	3.447,75	3.447,75	3.447,75	3.447,75		
000	9291A	22602	Publicidad y propaganda - Comunicación social	233.000,00	2.990,50	235.990,50	219.378,86	207.270,31	192.342,93	14.927,38	28.720,19
			<b>Suma</b>	14.003.339,39	61.503,72	14.064.843,11	13.603.761,03	13.511.886,01	10.555.074,97	2.956.811,04	552.957,10

ESTADO DE LIQUIDACIÓN DEL PRESUPUESTO

I. LIQUIDACIÓN DEL PRESUPUESTO DE GASTOS

APLICACIÓN PRESUP.			DESCRIPCIÓN	CRÉDITOS PRESUPUESTARIOS			GASTOS COMPROMET.	OBLIGACIONES RECONOCIDAS NETAS	PAGOS	OBLIGACIONES PENDIENTES DE PAGO A 31 DE DICIEMBRE	REMANENTES DE CRÉDITO
				INICIALES	MODIFICACIONES	DEFINITIVAS					
000	9291A	22706	Estudios y trabajos técnicos - Comunicación social	10.300,00		10.300,00	20.577,50	13.257,00	12.168,00	1.089,00	-2.957,00
000	9291X	12000	P. funcionario: Sueldos Grupo A1 - Comunicación Social	14.824,09		14.824,09	14.824,22	14.824,22	14.824,22		-0,13
000	9291X	12003	P. funcionario: Sueldos Grupo C1 - Comunicación Social	1.597,44		1.597,44					1.597,44
000	9291X	12004	P. funcionario: Sueldos Grupo C2 - Comunicación Social	16.924,68		16.924,68	16.924,92	16.924,92	16.924,92		-0,24
000	9291X	12006	P. funcionario: Trienios - Comunicación Social	4.476,38		4.476,38	4.476,72	4.476,72	4.476,72		-0,34
000	9291X	12007	P. funcionario: Retribuciones básicas D.A. 12ª LPGE 2016	2.646,31		2.646,31	3.440,20	3.440,20	3.440,20		-793,89
000	9291X	12100	P. funcionario: Complemento de destino - Comunicación Social	19.133,38		19.133,38	18.138,54	18.138,54	18.138,54		994,84
000	9291X	12101	P. funcionario: Complemento específico - Comunicación Social	44.966,86		44.966,86	42.940,24	42.940,24	42.940,24		2.026,62
000	9291X	12105	P. funcionario: R. complementarias D.A. 12ª LPGE 2016	3.969,46		3.969,46	3.175,57	3.175,57	3.175,57		793,89
000	9291X	13000	P. laboral fijo: Retribuciones básicas - Comunicación Social	40.071,69		40.071,69	36.941,30	36.941,30	36.941,30		3.130,39
000	9291X	13002	P. laboral fijo: Otras remuneraciones - Comunicación Social	61.930,26		61.930,26	59.238,82	59.238,82	59.238,82		2.691,44
000	9291X	13005	P. laboral fijo: Otras remuneraciones D.A. 12ª LPGE 2016	5.123,41		5.123,41	5.123,41	5.123,41	5.123,41		
000	9291X	16000	Seguridad Social - Comunicación Social	54.745,92		54.745,92	53.280,27	53.280,27	48.919,80	4.360,47	1.465,65
000	9291Z	22204	Servicio de Mensajería - Comunicación Social				277,10	277,10	277,10		-277,10
000	9291Z	23030	Dietas del personal - Comunicación social	100,00		100,00					100,00
000	9291Z	23130	Gastos locomoción - Comunicación social	125,00		125,00					125,00
001	1301	21901	Reparación y adquis. terminales telef - Policía: Adm Gral.	412,00		412,00	518,19	518,19	518,19		-106,19
001	1301	22200	Comunicaciones telefónicas - Policía Local: Adm. Gral.	33.877,54		33.877,54	12.749,48	12.749,48	12.350,97	398,51	21.128,06
001	1331	21901	Reparación y adquis. terminales telef - Disciplina Vial	154,00		154,00					154,00
001	1331	22200	Comunicaciones telefónicas - Disciplina Vial	727,67		727,67	329,42	329,42	288,28	41,14	398,25
001	1350	21901	Reparación y adquis. de terminales telef - Prot. Civil	206,00		206,00					206,00
001	1350	22200	Comunicaciones telefónicas - Prot. Civil	4.835,91		4.835,91	2.873,51	2.873,51	2.764,97	108,54	1.962,40
001	1510	21901	Reparación y adquis. de terminales telefónicos - Urbanismo	412,00		412,00					412,00
001	1510	22200	Comunicaciones telefónicas - urbanismo	211,32		211,32	512,81	512,81	459,57	53,24	-301,49
001	1530	21901	Reparación y adquis. de terminales telef - Vías Públicas	206,00		206,00					206,00
			<b>Suma</b>	14.325.316,71	61.503,72	14.386.820,43	13.900.103,25	13.800.907,73	10.838.045,79	2.962.861,94	585.912,70

ESTADO DE LIQUIDACIÓN DEL PRESUPUESTO

I. LIQUIDACIÓN DEL PRESUPUESTO DE GASTOS

APLICACIÓN PRESUP.			DESCRIPCIÓN	CRÉDITOS PRESUPUESTARIOS			GASTOS COMPROMET.	OBLIGACIONES RECONOCIDAS NETAS	PAGOS	OBLIGACIONES PENDIENTES DE PAGO A 31 DE DICIEMBRE	REMANENTES DE CRÉDITO
				INICIALES	MODIFICACIONES	DEFINITIVAS					
001	1530	22200	Comunicaciones telefónicas - Vías Públicas	2.044,36		2.044,36	1.316,48	1.316,48	1.151,92	164,56	727,88
001	1640	22200	Comunicaciones telefónicas - Cementerio	300,00		300,00	174,60	174,60	174,60		125,40
001	1710	21901	Reparación y adquis. terminales telef - Parques y Jardines	206,00		206,00					206,00
001	1710	22200	Comunicaciones telefónicas - Parques y Jardines	2.030,69		2.030,69	1.316,48	1.316,48	1.151,92	164,56	714,21
001	1720	21901	Reparación y adquis. de terminales telef - Medio Ambiente	206,00		206,00					206,00
001	1720	22200	Comunicaciones telefónicas - Medio Ambiente	4.381,68		4.381,68	3.283,91	3.283,91	3.139,92	143,99	1.097,77
001	2310	21901	Reparación y adquis. de terminales telef - Serv. Sociales	618,00		618,00					618,00
001	2310	22200	Comunicaciones telefónicas - Servicios Sociales	2.628,10		2.628,10	1.880,06	1.880,06	1.838,92	41,14	748,04
001	2312	21901	Reparación y adquis. de terminales telefónicos - Igualdad	206,00		206,00					206,00
001	2312	22200	Comunicaciones telefónicas - Igualdad	1.274,88		1.274,88	1.161,46	1.161,46	1.161,46		113,42
001	2410	21901	Reparación y adquis terminales telef - Fomento y prom empleo	206,00		206,00					206,00
001	2410	22200	Comunicaciones telefónicas - Fomento y promoción empleo	2.247,47		2.247,47	1.665,42	1.665,42	1.665,42		582,05
001	3110	21901	Reparación y adquis. de terminales telefónicos - Salud	206,00		206,00					206,00
001	3110	22200	Comunicaciones telefónicas - Salud	755,31		755,31	582,01	582,01	582,01		173,30
001	3200	21901	Reparación y adquis terminales telef - Adm Gral de Educación	206,00		206,00					206,00
001	3200	22200	Comunicaciones telefónicas - Adm Gral de Educación	1.341,63		1.341,63	930,38	930,38	909,81	20,57	411,25
001	3230	21901	Reparación y adquis terminales telef - Escuelas Infantiles	206,00		206,00					206,00
001	3230	22200	Comunicaciones telefónicas - Escuelas Infantiles	3.975,12		3.975,12	3.193,83	3.193,83	3.072,33	121,50	781,29
001	3261	21901	Reparación y adquis terminales telef - Escuela de Música	206,00		206,00					206,00
001	3261	22200	Comunicaciones telefónicas - Escuela de Música	2.300,60		2.300,60					2.300,60
001	3300	21901	Reparación y adquis terminales telef - Adm Gral Cultura	618,00		618,00					618,00
001	3300	22200	Comunicaciones telefónicas - Adm Gral Cultura	3.572,70		3.572,70	2.960,31	2.960,31	2.857,46	102,85	612,39
001	3321	21901	Reparación y adquis. de terminales telefónicos - Bibliotecas	206,00		206,00					206,00
001	3321	22200	Comunicaciones telefónicas - Bibliotecas	6.857,55		6.857,55	3.497,07	3.497,07	3.476,50	20,57	3.360,48
			<b>Suma</b>	14.362.322,80	61.503,72	14.423.826,52	13.922.065,26	13.822.869,74	10.859.228,06	2.963.641,68	600.956,78

ESTADO DE LIQUIDACIÓN DEL PRESUPUESTO

I. LIQUIDACIÓN DEL PRESUPUESTO DE GASTOS

APLICACIÓN PRESUP.			DESCRIPCIÓN	CRÉDITOS PRESUPUESTARIOS			GASTOS COMPROMET.	OBLIGACIONES RECONOCIDAS NETAS	PAGOS	OBLIGACIONES PENDIENTES DE PAGO A 31 DE DICIEMBRE	REMANENTES DE CRÉDITO
				INICIALES	MODIFICACIONES	DEFINITIVAS					
001	3331	21901	Reparación y adquis terminales telef - TAM: Artes Escénicas	206,00		206,00					206,00
001	3331	22200	Servicios de telecomunicaciones - TAM: Artes Escénicas				2.041,34	2.041,34	2.041,34		-2.041,34
001	3371	21901	Reparación y adquis terminales telef - Juventud e Infancia	206,00		206,00					206,00
001	3371	22200	Comunicaciones telefónicas - Juventud e Infancia	4.066,61		4.066,61	2.092,71	2.092,71	2.051,57	41,14	1.973,90
001	3372	21901	Reparación y adquis. de terminales telef - Personas Mayores	123,00		123,00					123,00
001	3372	22200	Comunicaciones telefónicas - Personas Mayores	5.501,23		5.501,23	4.215,82	4.215,82	4.195,25	20,57	1.285,41
001	3380	21901	Reparación y adquis. de terminales telefónicos - Festejos	206,00		206,00					206,00
001	3380	22200	Comunicaciones telefónicas - Festejos	950,21		950,21	512,92	512,92	459,68	53,24	437,29
001	3400	21901	Reparación y adquis terminales telef - Adm Gral Deportes	412,00		412,00					412,00
001	3400	22200	Comunicaciones telefónicas - Adm Gral Deportes	11.336,07		11.336,07	6.124,11	6.124,11	5.980,12	143,99	5.211,96
001	4300	21901	Repar. y adquis terminales telef - Adm Gral Comercio y PYMES	412,00		412,00					412,00
001	4300	22200	Comunicaciones telefónicas - Adm Gral Comercio y PYMES	4.136,84		4.136,84	1.479,46	1.479,46	1.479,46		2.657,38
001	4910	21901	Repar y adquis terminales telef - Comunicaciones (Canal Nort	206,00		206,00					206,00
001	4910	22200	Comunicaciones telefónicas - Comunicaciones (Canal Norte)	1.873,28		1.873,28	1.636,29	1.636,29	1.574,58	61,71	236,99
001	4930	21901	Reparación y adquis. de terminales telef - Consumo: OMIC	206,00		206,00					206,00
001	4930	22200	Comunicaciones telefónicas - Consumo: OMIC	690,17		690,17	524,49	524,49	483,35	41,14	165,68
001	9120	21901	Reparación y adquis. de terminales telef - Órg de Gobierno	206,00		206,00					206,00
001	9120	22200	Comunicaciones telefónicas - Órganos de Gobierno	12.895,57		12.895,57	6.389,32	6.389,32	5.636,33	752,99	6.506,25
001	9120Z	22601	Atenciones protocolarias y representativas - Órg de Gobierno	720,00		720,00					720,00
001	9200	21901	Reparación y adquis. de terminales telefónicos - Adm General	16.895,00		16.895,00	2.312,92	178,06	178,06		16.716,94
001	9200	22200	Comunicaciones telefónicas - Adm. General	51.658,87		51.658,87	46.072,89	41.006,46	39.695,31	1.311,15	10.652,41
001	9201	609	Inveriones para mejorar el uso y la calidad de las TIC y el	1.050.000,00		1.050.000,00					1.050.000,00
001	9201	62600	Equipamiento informático - Servicio de NNTT		87.241,97	87.241,97	12.446,69	12.446,69	5.573,89	6.872,80	74.795,28
001	9201	62603	Equipos informáticos de usuario - Servicio de NNTT		84.061,51	84.061,51	30.084,66	25.971,91	25.971,91		58.089,60
			<b>Suma</b>	15.525.023,65	232.807,20	15.757.830,85	14.037.998,88	13.927.489,32	10.954.548,91	2.972.940,41	1.830.341,53

ESTADO DE LIQUIDACIÓN DEL PRESUPUESTO

I. LIQUIDACIÓN DEL PRESUPUESTO DE GASTOS

APLICACIÓN PRESUP.			DESCRIPCIÓN	CRÉDITOS PRESUPUESTARIOS			GASTOS COMPROMET.	OBLIGACIONES RECONOCIDAS NETAS	PAGOS	OBLIGACIONES PENDIENTES DE PAGO A 31 DE DICIEMBRE	REMANENTES DE CRÉDITO
				INICIALES	MODIFICACIONES	DEFINITIVAS					
001	9201	64100	Licencias y aplicaciones informáticas - NNTT y Procesos	182.000,00	135.075,80	317.075,80	221.556,91	171.853,94	37.155,50	134.698,44	145.221,86
001	9201	64101	Pyto. ciudades inteligentes de la agenda digital 2015-2018	83.000,00	-83.000,00						
001	9201	83000	Anticipos y préstamos reintegrable al personal		1.483,11	1.483,11	1.483,11	1.483,11	1.483,11		
001	9201A	21600	Rep. y conserv. de equipos - NNTT y Procesos	218.223,17		218.223,17	163.014,63	145.351,70	134.159,83	11.191,87	72.871,47
001	9201A	22002	Material informático no inventariable - NNTT	6.000,00		6.000,00	1.696,74	1.696,74	1.321,09	375,65	4.303,26
001	9201A	22203	Comunicaciones Informáticas - NNTT y Procesos	55.149,60		55.149,60	102.511,24	99.193,30	82.122,15	17.071,15	-44.043,70
001	9201B	22719	Asistencia técnica aplicaciones informáticas - NNTT y Procesos	180.000,00		180.000,00	158.884,35	139.925,33	130.369,41	9.555,92	40.074,67
001	9201X	12000	P. funcionario: Sueldos Grupo A1 - NNTT	17.195,91		17.195,91	14.824,22	14.824,22	14.824,22		2.371,69
001	9201X	12001	P. funcionario: Sueldos Grupo A2 - NNTT	52.142,23		52.142,23	53.736,86	53.736,86	53.736,86		-1.594,63
001	9201X	12003	P. funcionario: Sueldos Grupo C1 - NNTT	11.980,38		11.980,38	9.407,68	9.407,68	9.407,68		2.572,70
001	9201X	12004	P. funcionario: Sueldos Grupo C2 - NNTT	8.462,34		8.462,34	8.259,79	8.259,79	8.259,79		202,55
001	9201X	12006	Trienios - NNTT	11.037,55		11.037,55	11.327,76	11.327,76	11.327,76		-290,21
001	9201X	12007	P. funcionario: Retribuciones básicas D.A. 12ª LPGE 2016	5.524,07		5.524,07	7.181,30	7.181,30	7.181,30		-1.657,23
001	9201X	12100	P. funcionario: Complemento de destino - NNTT	47.404,27		47.404,27	44.341,12	44.341,12	44.341,12		3.063,15
001	9201X	12101	P. funcionario: Complemento específico - NNTT	117.546,88		117.546,88	109.680,40	109.680,40	109.680,40		7.866,48
001	9201X	12105	P. funcionario: R. complementarias D.A. 12ª LPGE 2016	8.286,12		8.286,12	6.628,89	6.628,89	6.628,89		1.657,23
001	9201X	13000	P. laboral fijo: Retribuciones básicas - NNTT	19.116,13		19.116,13	19.376,90	19.376,90	19.376,90		-260,77
001	9201X	13002	P. laboral fijo: Otras remuneraciones - NNTT	40.005,69		40.005,69	39.460,00	39.460,00	39.460,00		545,69
001	9201X	13005	P. laboral fijo: Otras remuneraciones D.A. 12ª LPGE 2016	2.983,07		2.983,07	2.983,07	2.983,07	2.983,07		
001	9201X	16000	Seguridad Social -NNTT	79.866,48		79.866,48	82.266,43	82.266,43	74.464,64	7.801,79	-2.399,95
001	9201Z	22001	Prensa, revistas, libros ... - NNTT y Procesos	300,00		300,00					300,00
001	9201Z	22204	Servicio de Mensajería - Servicio de NNTT y procesos				32,03	32,03	32,03		-32,03
001	9201Z	22699	Otros gastos diversos - Servicio de NNTT y Procesos				100,72	100,72	100,72		-100,72
001	9201Z	23030	Dietas - NNTT y Procesos	200,00		200,00					200,00
001	9201Z	23130	Locomoción - NNTT y Procesos	250,00		250,00					250,00
001	9205	83000	Anticipos y préstamos reintegrable al personal		1.659,67	1.659,67	1.659,67	1.659,67	1.659,67		
001	9205A	22706	Estudios y trabajos técnicos - Organización y calidad	9.430,00		9.430,00					9.430,00
<b>Suma</b>				16.681.127,54	288.025,78	16.969.153,32	15.098.412,70	14.898.260,28	11.744.625,05	3.153.635,23	2.070.893,04

ESTADO DE LIQUIDACIÓN DEL PRESUPUESTO

I. LIQUIDACIÓN DEL PRESUPUESTO DE GASTOS

APLICACIÓN PRESUP.			DESCRIPCIÓN	CRÉDITOS PRESUPUESTARIOS			GASTOS COMPROMET.	OBLIGACIONES RECONOCIDAS NETAS	PAGOS	OBLIGACIONES PENDIENTES DE PAGO A 31 DE DICIEMBRE	REMANENTES DE CRÉDITO
				INICIALES	MODIFICACIONES	DEFINITIVAS					
001	9205B	22706	Estudios y trabajos técnicos - Organización y calidad	6.000,00		6.000,00	172,64	172,64	172,64		5.827,36
001	9205C	22706	Estudios y trabajos técnicos - Organización y calidad	580,00		580,00					580,00
001	9205Q	22706	Estudios y trabajos técnicos - Organización y calidad	8.300,00		8.300,00	5.566,00	5.566,00		5.566,00	2.734,00
001	9205X	12000	P. funcionario: Sueldos Grupo A1 - Organización y calidad	30.537,64		30.537,64	28.879,64	28.879,64	28.879,64		1.658,00
001	9205X	12001	P. funcionario: Sueldos Grupo A2 - Organización y calidad	13.035,59		13.035,59	13.035,60	13.035,60	13.035,60		-0,01
001	9205X	12003	P. funcionario: Sueldos Grupo C1 - Organización y calidad	9.983,69		9.983,69	9.983,82	9.983,82	9.983,82		-0,13
001	9205X	12006	P. funcionario: Trienios - Organización y calidad	10.128,30		10.128,30	10.058,95	10.058,95	10.058,95		69,35
001	9205X	12007	P. funcionario: Retribuciones básicas D.A. 12ª LPGE 2016	3.202,99		3.202,99	4.163,88	4.163,88	4.163,88		-960,89
001	9205X	12100	P. funcionario: Complemento de destino - Organización y cali	28.990,93		28.990,93	27.801,28	27.801,28	27.801,28		1.189,65
001	9205X	12101	P. funcionario: Complemento específico - Organización y cali	72.774,83		72.774,83	69.458,83	69.458,83	69.458,83		3.316,00
001	9205X	12105	P. funcionario: R. complementarias D.A. 12ª LPGE 2016	4.804,48		4.804,48	3.843,59	3.843,59	3.843,59		960,89
001	9205X	15000	Productividad - Organización y calidad	4.404,72		4.404,72	1.594,97	1.594,97	1.594,97		2.809,75
001	9205X	16000	Seguridad Social - Organización y calidad	43.054,20		43.054,20	42.867,76	42.867,76	39.333,31	3.534,45	186,44
001	9240A	20804	Arrendamiento de carpas - Participación Ciudadana				968,00	968,00	968,00		-968,00
001	9240A	20805	Arrendamiento de WC - Participación Ciudadana				498,52	498,52	498,52		-498,52
001	9240A	20899	Arrendamientos de otro inmovilizado material - Participación				847,00	847,00	847,00		-847,00
001	9240A	22601	Atenciones protocolarias y representativas - P. Ciudadana				700,00	700,00	700,00		-700,00
001	9240A	22602	Publicidad y propaganda - Participación Ciudadana	30.000,00	-5.168,00	24.832,00	2.385,52	2.385,52	2.076,97	308,55	22.446,48
001	9240A	22699	Otros gastos diversos - Participación Ciudadana				1.353,50	1.353,50	1.353,50		-1.353,50
001	9240A	22706	Estudios y trabajos técnicos - Participación Ciudadana	29.000,00	3.500,00	32.500,00	49.518,85	48.907,10	43.437,41	5.469,69	-16.407,10
001	9240	21901	Reparación y adquis terminales telef - Particip. Ciudadana	618,00		618,00					618,00
001	9240	22200	Comunicaciones telefónicas - Participación Ciudadana	839,88		839,88	1.005,36	1.005,36	1.005,36		-165,48
001	9240X	12001	P. funcionario: Sueldos Grupo A2 - Participación Ciudadana	14.339,18		14.339,18	13.035,60	13.035,60	13.035,60		1.303,58
			<b>Suma</b>	16.994.768,44	286.357,78	17.281.126,22	15.389.198,69	15.188.434,52	12.019.920,60	3.168.513,92	2.092.691,70



ESTADO DE LIQUIDACIÓN DEL PRESUPUESTO

I. LIQUIDACIÓN DEL PRESUPUESTO DE GASTOS

APLICACIÓN PRESUP.			DESCRIPCIÓN	CRÉDITOS PRESUPUESTARIOS			GASTOS COMPROMET.	OBLIGACIONES RECONOCIDAS NETAS	PAGOS	OBLIGACIONES PENDIENTES DE PAGO A 31 DE DICIEMBRE	REMANENTES DE CRÉDITO
				INICIALES	MODIFICACIONES	DEFINITIVAS					
001	9240X	12006	P. funcionario: Trienios - Participación Ciudadana	3.046,47		3.046,47	3.046,68	3.046,68	3.046,68		-0,21
001	9240X	12007	P. funcionario: Retribuciones básicas D.A. 12ª LPGE 2016	2.011,27		2.011,27	2.614,66	2.614,66	2.614,66		-603,39
001	9240X	12100	P. funcionario: Complemento de destino - Participación Ciuda	6.839,14		6.839,14	6.217,40	6.217,40	6.217,40		621,74
001	9240X	12101	P. funcionario: Complemento específico - Participación Ciuda	17.912,16		17.912,16	16.283,82	16.283,82	16.283,82		1.628,34
001	9240X	12105	P. funcionario: R. complementarias D.A. 12ª LPGE 2016	3.016,93		3.016,93	2.413,54	2.413,54	2.413,54		603,39
001	9240X	15000	Productividad - Participación Ciudadana	2.356,08		2.356,08	2.356,08	2.356,08	2.356,08		
001	9240X	16000	Seguridad Social - Participación Ciudadana	11.537,64		11.537,64	10.794,24	10.794,24	9.907,75	886,49	743,40
001	9240Y	48909	Transf. a Asociaciones - Participación Ciudadana	117.359,00		117.359,00	116.523,00	116.523,00	116.523,00		836,00
001	9240Z	22199	Otros suministros - Participación ciudadana				93,07	93,07	93,07		-93,07
001	9240Z	23030	Dietas del personal - Participación Ciudadana	100,00		100,00					100,00
001	9240Z	23130	Gastos de locomoción - Participación Ciudadana	100,00		100,00					100,00
001	9293	21901	Reparación y adquis. de terminales telefónicos - Juzgados	206,00		206,00					206,00
001	9293	22200	Comunicaciones telefónicas - Juzgados	2.345,32		2.345,32	2.122,28	2.122,28	2.122,28		223,04
001	9331	21901	Repar y adquis terminales telef - Mantenimiento y Conserv	618,00		618,00					618,00
001	9331	22200	Comunicaciones telefónicas - Mantenimiento y Conservación	5.343,42		5.343,42	3.625,17	3.625,17	3.296,05	329,12	1.718,25
002	1301R	20400	Arrendamiento transporte - Policía Local: Adm. Gral.	125.000,00		125.000,00	118.582,07	82.480,21	72.125,62	10.354,59	42.519,79
002	1301R	20801	Arrendiento fotocopiadoras - Policía Local: Adm. Gral.	1.980,00		1.980,00	1.974,91	1.817,13	1.735,58	81,55	162,87
002	1301R	21400	Rep y conserv material transpte - Polic Local Adm. Gnral	18.000,00		18.000,00	13.498,28	12.815,57	12.662,12	153,45	5.184,43
002	1301R	21500	Rep. y conserv. mobiliario y enseres - Policía Local				121,00	121,00	121,00		-121,00
002	1301R	22000	Material oficina - Policía Local: Admon. General	7.000,00		7.000,00	4.074,27	4.074,27	2.818,16	1.256,11	2.925,73
002	1301R	22002	Material informático no inventariable - Policía	2.500,00		2.500,00	5.044,90	5.044,90	4.142,85	902,05	-2.544,90
002	1301R	22103	Combustibles y carburantes - Polic Local: Adm. Gnral.	28.000,00		28.000,00	28.718,32	26.451,32	23.941,45	2.509,87	1.548,68
002	1301R	22110	Productos de limpieza y aseo - Policía Local: Adm. Gral.	800,00		800,00					800,00
002	1301S	22400	Primas de seguros - Policía Local: Adm. General	19.000,00		19.000,00	11.300,12	11.300,12	11.300,12		7.699,88
002	1331R	22000	Material de oficina - Disciplina Vial	2.000,00		2.000,00	1.994,46	1.934,02	1.866,19	67,83	65,98
			<b>Suma</b>	17.368.793,40	286.357,78	17.655.151,18	15.737.550,28	15.497.516,32	12.312.461,34	3.185.054,98	2.157.634,86

ESTADO DE LIQUIDACIÓN DEL PRESUPUESTO

I. LIQUIDACIÓN DEL PRESUPUESTO DE GASTOS

APLICACIÓN PRESUP.			DESCRIPCIÓN	CRÉDITOS PRESUPUESTARIOS			GASTOS COMPROMET.	OBLIGACIONES RECONOCIDAS NETAS	PAGOS	OBLIGACIONES PENDIENTES DE PAGO A 31 DE DICIEMBRE	REMANENTES DE CRÉDITO
				INICIALES	MODIFICACIONES	DEFINITIVAS					
002	1331R	22002	Material informático no inventariable - Disciplina Vial	700,00		700,00	380,82	380,82	380,82		319,18
002	1340R	22000	Material de oficina - Movilidad	300,00		300,00	287,12	231,76	120,06	111,70	68,24
002	1340R	22002	Material informático no inventariable - Movilidad	200,00		200,00					200,00
002	1340R	22699	Otros gastos diversos - Movilidad				7,90	7,90	7,90		-7,90
002	1340S	22400	Primas de seguros - Movilidad	380,00		380,00	395,70	395,70	395,70		-15,70
002	1350R	20400	Arrendamiento material de transporte - Protección Civil				1.300,00	1.300,00	1.300,00		-1.300,00
002	1350R	21400	Rep. y conserv. vehículos - Prot. Civil	10.000,00		10.000,00	9.832,85	8.342,69	8.219,33	123,36	1.657,31
002	1350R	22000	Material de oficina - Prot. Civil	800,00		800,00	913,16	870,40	774,95	95,45	-70,40
002	1350R	22002	Material informático no inventariable - Prot. Civil	300,00		300,00	3,46	3,46	3,46		296,54
002	1350R	22103	Combustibles y carburantes - Prot. Civil	8.000,00		8.000,00	7.000,00	3.939,58	3.448,82	490,76	4.060,42
002	1350R	22104	Vestuario - Prot. Civil	12.000,00		12.000,00	3.748,42	3.748,42	1.955,73	1.792,69	8.251,58
002	1350R	22110	Productos de limpieza y aseo - Prot. Civil	150,00		150,00					150,00
002	1350S	22400	Primas de seguros - Protección Civil	21.500,00		21.500,00	19.817,73	19.817,73	19.817,73		1.682,27
002	1510R	20400	Arrendamiento material de transporte - Urbanismo	3.708,00		3.708,00	3.706,97	3.706,97	3.398,05	308,92	1,03
002	1510R	20801	Arrendamiento de fotocopiadoras - Urbanismo	5.800,00		5.800,00	4.949,60	4.689,45	4.548,85	140,60	1.110,55
002	1510R	22000	Material de oficina - Urbanismo	5.000,00		5.000,00	1.983,99	1.667,03	610,75	1.056,28	3.332,97
002	1510R	22002	Material informático no inventariable - Urbanismo	1.500,00		1.500,00	345,45	292,90	221,21	71,69	1.207,10
002	1510R	22103	Combustibles y carburantes - Urbanismo	2.900,00		2.900,00	2.230,13	1.938,76	1.757,04	181,72	961,24
002	1510R	22104	Vestuario - Urbanismo				42,09				
002	1510S	22400	Primas de seguros - Urbanismo	870,00		870,00	906,05	906,05	906,05		-36,05
002	1530R	22000	Material de oficina - Vías Públicas	800,00		800,00	736,21	700,03	603,04	96,99	99,97
002	1530R	22002	Material informático no inventariable - Vías Públicas	400,00		400,00	572,14	572,14	393,67	178,47	-172,14
002	1530R	22103	Combustibles y carburantes - Vías Públicas	2.400,00		2.400,00	2.000,00				2.400,00
002	1640R	22000	Material de oficina - Cementerio	100,00		100,00	276,00	276,00	271,86	4,14	-176,00
002	1640R	22002	Material informático no inventariable - Cementerio	150,00		150,00					150,00
002	1640R	22104	Vestuario - Cementerio	1.425,00		1.425,00	1.597,57	1.566,97	968,35	598,62	-141,97
002	1640R	22110	Productos de limpieza y aseo - Cementerio	400,00		400,00					400,00
002	1640S	22400	Primas de seguros - Cementerio	1.250,00		1.250,00	1.127,51	1.127,51	1.127,51		122,49
002	1710	62500	Mobiliario y enseres - Parques y Jardines		594,11	594,11	594,11	594,11	594,11		
002	1710R	20400	Arrendamiento material de transporte - Parques y Jardines	13.761,00	3.500,00	17.261,00	13.452,51	10.886,41	9.838,32	1.048,09	6.374,59
			<b>Suma</b>	17.463.587,40	290.451,89	17.754.039,29	15.815.757,77	15.565.479,11	12.374.124,65	3.191.354,46	2.188.560,18

ESTADO DE LIQUIDACIÓN DEL PRESUPUESTO

I. LIQUIDACIÓN DEL PRESUPUESTO DE GASTOS

APLICACIÓN PRESUP.			DESCRIPCIÓN	CRÉDITOS PRESUPUESTARIOS			GASTOS COMPROMET.	OBLIGACIONES RECONOCIDAS NETAS	PAGOS	OBLIGACIONES PENDIENTES DE PAGO A 31 DE DICIEMBRE	REMANENTES DE CRÉDITO
				INICIALES	MODIFICACIONES	DEFINITIVAS					
002	1710R	21400	Rep. y conserv. material de transporte - Parques y Jardines	4.000,00		4.000,00	5.702,72	5.274,39	5.274,39		-1.274,39
002	1710R	22000	Material de oficina - Parques y Jardines	100,00		100,00	384,64	384,64	114,81	269,83	-284,64
002	1710R	22002	Material informático no inventariable - Parques y Jardines	100,00		100,00	376,79	376,79	376,79		-276,79
002	1710R	22103	Combustibles y carburantes - Parques y Jardines	7.000,00		7.000,00	6.000,00	2.777,81	2.489,59	288,22	4.222,19
002	1710R	22104	Vestuario - Parques y Jardines	5.675,00		5.675,00	7.680,15	7.640,87	6.244,08	1.396,79	-1.965,87
002	1710S	22400	Primas de seguros - Parques y Jardines	7.100,00		7.100,00	5.811,63	5.811,63	5.811,63		1.288,37
002	1720	62500	Mobiliario y enseres - Medio Ambiente		854,00	854,00	487,63	487,63	294,03	193,60	366,37
002	1720R	20400	Arrendamiento material de transporte - Medio Ambiente	4.380,00		4.380,00	4.342,68	4.028,81	3.666,95	361,86	351,19
002	1720R	20801	Arrendamiento de fotocopiadoras - Medio Ambiente	1.300,00		1.300,00	1.060,15	1.060,15	978,60	81,55	239,85
002	1720R	21500	Rep. y conserv. de mobiliario y enseres - Medio Ambiente	400,00		400,00					400,00
002	1720R	22000	Material de oficina - Medio Ambiente	500,00		500,00	810,85	810,85	484,12	326,73	-310,85
002	1720R	22002	Material informático no inventariable - Medio Ambiente	400,00		400,00	510,85	510,85	459,06	51,79	-110,85
002	1720R	22103	Combustibles y carburantes - Medio Ambiente	800,00		800,00	500,00	108,81	52,54	56,27	691,19
002	1720R	22110	Productos de limpieza y aseo - Medio Ambiente	100,00		100,00					100,00
002	2210X	16200	Formación y perfeccionamiento del personal	108.337,00		108.337,00	57.936,10	51.867,10	38.932,18	12.934,92	56.469,90
002	2211A	11700	P. eventual: Contribuciones a planes y fondos de pensión	6.000,00		6.000,00	4.210,44	4.210,44		4.210,44	1.789,56
002	2211A	16204	FAS: Acción social (Prestaciones P. Eventual)	7.000,00		7.000,00	4.884,10	4.884,10	4.884,10		2.115,90
002	2211A	16205	FAS: Seguros P. Eventual	3.000,00		3.000,00	1.908,62	1.908,62	1.908,62		1.091,38
002	2211B	12700	P. funcionario: Contribuciones a planes y fondos de pensión	245.000,00		245.000,00	157.410,15	157.410,15		157.410,15	87.589,85
002	2211B	16204	FAS: Acción social (Prestaciones P. Funcionario)	250.000,00		250.000,00	395.058,89	395.058,89	395.058,89		-145.058,89
002	2211B	16205	FAS: Seguros P. Funcionario	62.358,00		62.358,00	65.583,07	65.583,07	65.583,07		-3.225,07
002	2211C	13700	P. laboral: Contribuciones a planes y fondos de pensión	65.000,00		65.000,00	36.291,40	36.291,40		36.291,40	28.708,60
002	2211C	16204	FAS: Acción social (Prestaciones P. Laboral)	100.000,00		100.000,00	76.035,35	76.035,35	76.035,35		23.964,65
002	2211C	16205	FAS: Seguros P. Laboral	20.000,00		20.000,00	16.975,92	16.975,92	16.975,92		3.024,08
002	2310R	20801	Arrendamiento de fotocopiadoras - Servicios Sociales	1.000,00		1.000,00	1.060,15	1.060,15	978,60	81,55	-60,15
002	2310R	22000	Material de oficina - Servicios Sociales	1.200,00	2.000,00	3.200,00	2.115,43	2.095,75	1.188,26	907,49	1.104,25
			<b>Suma</b>	18.364.637,40	293.305,89	18.657.943,29	16.669.078,29	16.408.316,09	13.002.042,12	3.406.273,97	2.249.627,20

ESTADO DE LIQUIDACIÓN DEL PRESUPUESTO

I. LIQUIDACIÓN DEL PRESUPUESTO DE GASTOS

APLICACIÓN PRESUP.			DESCRIPCIÓN	CRÉDITOS PRESUPUESTARIOS			GASTOS COMPROMET.	OBLIGACIONES RECONOCIDAS NETAS	PAGOS	OBLIGACIONES PENDIENTES DE PAGO A 31 DE DICIEMBRE	REMANENTES DE CRÉDITO
				INICIALES	MODIFICACIONES	DEFINITIVAS					
002	2310R	22002	Material informático no inventariable - Servicios Sociales	300,00		300,00	182,81	182,81	125,89	56,92	117,19
002	2310R	22104	Vestuario - Servicios Sociales	300,00		300,00					300,00
002	2310R	22110	Productos de limpieza y aseo - Servicios Sociales	150,00		150,00					150,00
002	2310S	22400	Primas de seguros - Servicios Sociales	4.750,00	106,85	4.856,85	4.852,39	4.852,39	4.852,39		4,46
002	2311R	22000	Material de oficina - Inmigración	500,00		500,00					500,00
002	2311R	22002	Material informático no inventariable - Inmigración	500,00		500,00					500,00
002	2312R	20801	Arrendamiento de fotocopiadoras - Igualdad	1.300,00		1.300,00	914,76	838,53	838,53		461,47
002	2312R	22000	Material de oficina - Igualdad	750,00		750,00	702,76	580,34	350,51	229,83	169,66
002	2312R	22002	Material informático no inventariable - Igualdad	400,00		400,00	24,20	24,20	24,20		375,80
002	2312R	22110	Productos de limpieza y aseo - Igualdad	150,00		150,00					150,00
002	2312S	22400	Primas de seguros - Igualdad	260,00		260,00	264,46	264,46	264,46		-4,46
002	2313	62500	Mobiliario y enseres - Discapacitados		12.000,00	12.000,00	641,30	641,30	641,30		11.358,70
002	2313	62510	Equipamiento audiovisual - Discapacitados		12.000,00	12.000,00					12.000,00
002	2313R	22000	Material de oficina - Discapacitados	150,00		150,00					150,00
002	2313R	22002	Material informático no inventariable - Discapacitados	100,00		100,00					100,00
002	2410	62540	Equipamiento Centro de Formación		15.215,74	15.215,74	3.335,12	3.335,12	2.713,76	621,36	11.880,62
002	2410R	20801	Arrendamiento fotocopiadoras - Fomento y promoción empleo	1.200,00		1.200,00	1.023,99	1.023,99	837,81	186,18	176,01
002	2410R	22000	Material de oficina - Fomento y promoción del empleo	1.000,00		1.000,00	986,81	972,75	749,86	222,89	27,25
002	2410R	22002	Material informático no inventariable - Promoción del emple	600,00		600,00	413,88	413,88	413,88		186,12
002	2410R	22110	Productos de limpieza y aseo - Fomento y promoción del emple	100,00		100,00					100,00
002	3110R	20801	Arrendamiento de fotocopiadoras - Salud	1.000,00		1.000,00	1.060,15	1.060,15	978,60	81,55	-60,15
002	3110R	21500	Rep. y conserv. de mobiliario y enseres - Salud	400,00		400,00					400,00
002	3110R	22000	Material de oficina - Salud	900,00		900,00	482,04	452,24	172,81	279,43	447,76
002	3110R	22002	Material informático no inventariable - Salud	900,00		900,00	154,10	154,10	154,10		745,90
002	3110R	22103	Combustibles y carburantes - Salud	600,00		600,00	800,00	335,32	297,36	37,96	264,68
002	3110R	22104	Vestuario - Salud	300,00		300,00	317,58	168,84	148,74	20,10	131,16
002	3110R	22110	Productos de limpieza y aseo - Salud	400,00		400,00					400,00
002	3110S	22400	Primas de seguros - Salud	390,00		390,00	385,06	385,06	385,06		4,94
002	3200	62500	Mobiliario y enseres - Educación		15.337,84	15.337,84	1.426,80	1.426,78	1.248,64	178,14	13.911,06
			<b>Suma</b>	18.382.737,40	347.966,32	18.730.703,72	16.687.702,22	16.426.084,07	13.017.952,66	3.408.131,41	2.304.619,65

ESTADO DE LIQUIDACIÓN DEL PRESUPUESTO

I. LIQUIDACIÓN DEL PRESUPUESTO DE GASTOS

APLICACIÓN PRESUP.			DESCRIPCIÓN	CRÉDITOS PRESUPUESTARIOS			GASTOS COMPROMET.	OBLIGACIONES RECONOCIDAS NETAS	PAGOS	OBLIGACIONES PENDIENTES DE PAGO A 31 DE DICIEMBRE	REMANENTES DE CRÉDITO
				INICIALES	MODIFICACIONES	DEFINITIVAS					
002	3200R	20801	Arrendamiento de fotocopiadoras - Adm. Gral Educación	1.000,00		1.000,00	838,53	838,53	838,53		161,47
002	3200R	22000	Material de oficina - Adm. Gral. de Educación	1.600,00		1.600,00	1.231,29	1.229,76	850,68	379,08	370,24
002	3200R	22002	Material informático no inventariable - Adm. Gral Educación	700,00		700,00	473,70	473,70	473,70		226,30
002	3200R	22104	Vestuario - Adm. Gral. de Educación	3.200,00	433,00	3.633,00	4.389,48	4.389,48	4.346,83	42,65	-756,48
002	3230	62500	Mobiliario y enseres - Escuelas Infantiles		26.704,72	26.704,72	3.244,60	3.102,64	3.102,64		23.602,08
002	3230R	20801	Arrendamiento de fotocopiadoras - Escuelas Infantiles	1.000,00		1.000,00	406,56	372,68	372,68		627,32
002	3230R	21500	Rep. y conserv. de mobiliario y enseres - Escuelas Infantile	400,00		400,00					400,00
002	3230R	22000	Material de oficina - Escuelas Infantiles	3.000,00		3.000,00	1.587,67	1.421,29	981,58	439,71	1.578,71
002	3230R	22002	Material informático no inventariable - Escuelas Infantiles	1.600,00		1.600,00	842,64	842,63	753,88	88,75	757,37
002	3230R	22104	Vestuario - Escuelas Infantiles	9.000,00	1.083,00	10.083,00	11.305,36	10.905,32	7.150,74	3.754,58	-822,32
002	3230R	22110	Productos de limpieza y aseo - Escuelas Infantiles	5.000,00	784,00	5.784,00	6.941,76	6.471,59	4.942,69	1.528,90	-687,59
002	3230S	22400	Primas de seguros - Escuelas Infantiles	3.100,00		3.100,00	3.172,92	3.172,92	3.172,92		-72,92
002	3261	62500	Mobiliario y enseres - Escuela de Música		3.000,00	3.000,00	481,68	481,68	481,68		2.518,32
002	3261	62521	Escuela de Música y Danza: Mobiliario y enseres		7.378,88	7.378,88					7.378,88
002	3300	62500	Mobiliario y enseres - Adm. General de Cultura		3.613,85	3.613,85	2.120,53	2.078,18	1.228,88	849,30	1.535,67
002	3300R	20801	Arrendamiento de fotocopiadoras - Adm. Gral Cultura	1.000,00		1.000,00	914,76	838,53	838,53		161,47
002	3300R	22000	Material de oficina - Adm. Gral Cultura	1.500,00		1.500,00	1.566,66	1.518,43	943,33	575,10	-18,43
002	3300R	22002	Material informático no inventariable - Adm. Gral Cultura	1.400,00		1.400,00	999,48	999,41	814,23	185,18	400,59
002	3300R	22110	Productos de limpieza y aseo - Adm. Gral. Cultura	200,00		200,00					200,00
002	3321R	20801	Arrendamiento de fotocopiadoras - Bibliotecas	1.300,00		1.300,00	1.060,15	1.060,15	978,60	81,55	239,85
002	3321R	22000	Material de oficina - Bibliotecas	2.600,00		2.600,00	1.541,20	1.258,37	933,16	325,21	1.341,63
002	3321R	22002	Material informático no inventariable - Bibliotecas	3.000,00		3.000,00	1.631,86	1.205,12	1.205,12		1.794,88
002	3321R	22110	Productos de limpieza y aseo - Bibliotecas	300,00		300,00	83,25	83,25	83,25		216,75
002	3330R	22000	Material de oficina - Museos y Artes Plásticas	300,00		300,00	37,34				300,00
002	3330R	22002	Material informático no inventariable - Museos y Artes Plást	300,00		300,00					300,00
002	3330S	22400	Primas de seguros - Museos y Artes Plásticas	4.000,00		4.000,00	1.592,25	1.592,25	1.592,25		2.407,75
002	3331	62500	Mobiliario y enseres - Artes Escénicas		12.838,46	12.838,46					12.838,46
			<b>Suma</b>	18.427.237,40	403.802,23	18.831.039,63	16.733.327,36	16.469.581,45	13.053.200,03	3.416.381,42	2.361.458,18

ESTADO DE LIQUIDACIÓN DEL PRESUPUESTO

I. LIQUIDACIÓN DEL PRESUPUESTO DE GASTOS

APLICACIÓN PRESUP.			DESCRIPCIÓN	CRÉDITOS PRESUPUESTARIOS			GASTOS COMPROMET.	OBLIGACIONES RECONOCIDAS NETAS	PAGOS	OBLIGACIONES PENDIENTES DE PAGO A 31 DE DICIEMBRE	REMANENTES DE CRÉDITO
				INICIALES	MODIFICACIONES	DEFINITIVAS					
002	3331R	22000	Material de oficina - TAM: Artes Escénicas	800,00		800,00	502,03	502,03	502,03		297,97
002	3331R	22002	Material informático no inventariable - TAM: Artes Escénicas	2.500,00		2.500,00	1.545,01	1.545,01	1.545,01		954,99
002	3331R	22110	Productos de limpieza y aseo - TAM: Artes Escénicas	200,00		200,00					200,00
002	3371	62500	Mobiliario y enseres - Juventud e Infancia		9.816,39	9.816,39	9.409,60				9.816,39
002	3371R	20400	Arrendamiento material transporte - Juv. e Infancia	9.340,00		9.340,00	7.495,60	6.814,66	6.133,73	680,93	2.525,34
002	3371R	20801	Arrendamiento de fotocopiadoras - Juv. e Infancia	1.000,00		1.000,00	914,76	838,53	838,53		161,47
002	3371R	22000	Material de oficina - Juventud e Infancia	1.200,00		1.200,00	1.444,38	1.191,34	906,28	285,06	8,66
002	3371R	22002	Material informático no inventariable - Juv. e Infancia	2.500,00		2.500,00	2.018,03	2.008,07	1.983,87	24,20	491,93
002	3371R	22103	Combustibles y carburantes - Juventud e Infancia	1.200,00		1.200,00	1.405,27	1.321,05	1.162,24	158,81	-121,05
002	3371R	22110	Productos de limpieza y aseo - Juventud e Infancia	200,00		200,00	289,07	289,07	289,07		-89,07
002	3371S	22400	Primas de seguros - Juventud e Infancia	3.500,00		3.500,00	222,50	222,50	222,50		3.277,50
002	3372R	20801	Arrendamiento de fotocopiadoras - Personas Mayores	1.000,00		1.000,00	1.060,15	978,60	897,05	81,55	21,40
002	3372R	22000	Material de oficina - Personas Mayores	900,00		900,00	623,98	530,38	347,19	183,19	369,62
002	3372R	22002	Material informático no inventariable - Personas Mayores	500,00		500,00					500,00
002	3372R	22104	Vestuario - Personas Mayores	800,00		800,00					800,00
002	3372R	22110	Productos de limpieza y aseo - Personas Mayores	1.500,00		1.500,00	844,79	844,79	844,79		655,21
002	3372S	22400	Primas de seguros - Personas Mayores	394,00		394,00					394,00
002	3380R	20801	Arrendamiento de fotocopiadoras - Festejos	1.000,00		1.000,00	1.060,15	1.060,15	978,60	81,55	-60,15
002	3380R	22000	Material de oficina - Festejos	600,00		600,00	360,61	360,61	158,14	202,47	239,39
002	3380R	22002	Material informático no inventariable - Festejos	300,00		300,00					300,00
002	3380R	22110	Productos de limpieza y aseo - Festejos	50,00		50,00					50,00
002	3380S	22400	Primas de seguros - Festejos	25.000,00		25.000,00	19.224,53	19.224,53	19.224,53		5.775,47
002	3400Q	22706	Estudios y trabajos técnicos - Adm. Gral. Deportes				2.783,00	2.783,00		2.783,00	-2.783,00
002	3400R	20400	Arrendamiento material transporte - Adm Gral Deportes	5.400,00		5.400,00	2.660,77	1.094,77	1.094,77		4.305,23
002	3400R	20801	Arrendamiento de fotocopiadoras - Adm Gral Deportes	1.000,00		1.000,00	1.060,15	978,60	897,05	81,55	21,40
002	3400R	22000	Material de oficina - Adm Gral Deportes	800,00		800,00	664,63	606,40	438,22	168,18	193,60
002	3400R	22002	Material informático no inventariable - Adm Gral Deportes	400,00		400,00	935,33	793,25	793,25		-393,25
			<b>Suma</b>	18.489.321,40	413.618,62	18.902.940,02	16.789.851,70	16.513.568,79	13.092.456,88	3.421.111,91	2.389.371,23



ESTADO DE LIQUIDACIÓN DEL PRESUPUESTO

I. LIQUIDACIÓN DEL PRESUPUESTO DE GASTOS

APLICACIÓN PRESUP.			DESCRIPCIÓN	CRÉDITOS PRESUPUESTARIOS			GASTOS COMPROMET.	OBLIGACIONES RECONOCIDAS NETAS	PAGOS	OBLIGACIONES PENDIENTES DE PAGO A 31 DE DICIEMBRE	REMANENTES DE CRÉDITO
				INICIALES	MODIFICACIONES	DEFINITIVAS					
002	3400R	22103	Combustibles y carburantes - Adm Gral Deportes	1.600,00		1.600,00	2.857,00	1.751,25	1.751,25		-151,25
002	3400R	22104	Vestuario - Adm Gral Deportes	250,00		250,00					250,00
002	3400S	22400	Primas de seguros - Adm. General de Deportes	30.600,00		30.600,00	30.548,35	30.548,35	30.548,35		51,65
002	3400Z	22001	Prensa, revistas, libros y public. - Adm. Gral. de deportes	300,00		300,00					300,00
002	3400Z	22601	Atenciones protocol. y represent. - Adm. Gral. de Deportes	500,00	-300,03	199,97					199,97
002	3400Z	23130	Gastos de locomoción - Adm. Gral. de Deportes	300,00	-200,00	100,00	15,62	15,62	15,62		84,38
002	3410	83000	Anticipos y préstamos reintegrable al personal		3.557,62	3.557,62	3.557,62	3.557,62	3.557,62		
002	3410B	22300	Transportes - Promoción y fomento del deporte	1.854,00		1.854,00	1.381,61	865,41	865,41		988,59
002	3410B	22609	Activ. culturales y deport. - Promoción y fomento del deport	13.650,00	4.817,34	18.467,34	16.710,40	13.997,50	13.997,50		4.469,84
002	3410B	22706	Estudios y trabajos técnicos - Promoción y fomento del depor	16.370,00		16.370,00	12.488,60	10.888,60	10.888,60		5.481,40
002	3410X	12000	P. funcionario: Sueldos Grupo A1 - Deportes	14.824,09		14.824,09	14.824,22	14.824,22	14.824,22		-0,13
002	3410X	12003	P. funcionario: Sueldos Grupo C1 - Deportes	998,35		998,35					998,35
002	3410X	12004	P. funcionario: Sueldos Grupo C2 - Deportes	33.849,36		33.849,36	33.849,84	33.849,84	33.849,84		-0,48
002	3410X	12005	P. funcionario: Sueldos Grupo E - Deportes	7.755,31		7.755,31	7.755,44	7.755,44	7.755,44		-0,13
002	3410X	12006	P. funcionario: Trienios - Deportes	15.023,53		15.023,53	15.024,93	15.024,93	15.024,93		-1,40
002	3410X	12007	P. funcionario: Retribuciones básicas D.A. 12ª LPGE 2016	4.211,02		4.211,02	5.474,32	5.474,32	5.474,32		-1.263,30
002	3410X	12100	P. funcionario: Complemento de destino - Deportes	37.789,36		37.789,36	37.167,76	37.167,76	37.167,76		621,60
002	3410X	12101	P. funcionario: Complemento específico - Deportes	94.736,54		94.736,54	93.469,46	93.469,46	93.469,46		1.267,08
002	3410X	12105	P. funcionario: R. complementarias D.A. 12ª LPGE 2016	6.316,52		6.316,52	5.053,22	5.053,22	5.053,22		1.263,30
002	3410X	13000	P. laboral fijo: Retribuciones básicas - Deportes	46.245,39		46.245,39	46.291,47	46.291,47	46.291,47		-46,08
002	3410X	13002	P. laboral fijo: Otras remuneraciones - Deportes	70.253,96		70.253,96	72.682,10	72.682,10	72.682,10		-2.428,14
002	3410X	13005	P. laboral fijo: Otras remuneraciones D.A. 12ª LPGE 2016	6.267,26		6.267,26	6.267,26	6.267,26	6.267,26		
002	3410X	15303	Complemento jornada partida - Deportes	2.773,44		2.773,44	2.731,30	2.731,30	2.731,30		42,14
002	3410X	16000	Seguridad Social - Deportes	78.320,88	14.500,00	92.820,88	80.573,02	80.573,02	74.098,55	6.474,47	12.247,86
002	3410Y	47901	Transf. gest. indir.: serv. deportes - Prom. y fom. deporte	3.085.571,00		3.085.571,00	3.085.570,68	3.085.570,68	2.895.657,61	189.913,07	0,32
			<b>Suma</b>	22.394.957,66	435.993,55	22.830.951,21	20.661.263,66	20.379.045,90	16.761.546,45	3.617.499,45	2.451.905,31

ESTADO DE LIQUIDACIÓN DEL PRESUPUESTO

I. LIQUIDACIÓN DEL PRESUPUESTO DE GASTOS

APLICACIÓN PRESUP.			DESCRIPCIÓN	CRÉDITOS PRESUPUESTARIOS			GASTOS COMPROMET.	OBLIGACIONES RECONOCIDAS NETAS	PAGOS	OBLIGACIONES PENDIENTES DE PAGO A 31 DE DICIEMBRE	REMANENTES DE CRÉDITO
				INICIALES	MODIFICACIONES	DEFINITIVAS					
002	3410Y	47906	Trf. gest. indir.: serv. dep. La Viña - Prom. y fom. deporte	335.276,25		335.276,25	297.117,74	297.117,74	297.117,74		38.158,51
002	3410Y	48100	Premios - Prom. y fom. deporte		500,03	500,03	500,03	500,03	500,03		
002	3410Y	48903	Transf. conv. clubes y esc. deport. - Promoc. y fom. deport.	1.018.925,93	15.299,28	1.034.225,21	1.024.265,93	1.024.265,93	979.804,77	44.461,16	9.959,28
002	3420	62500	Mobiliario y enseres - Instalaciones deportivas		14.603,24	14.603,24	10.752,06	349,69	349,69		14.253,55
002	3420X	12003	P. funcionario: Sueldos Grupo C1 - Instalaciones deportivas	598,98		598,98					598,98
002	3420X	12100	P. funcionario: Complemento de destino - Instalaciones depor	373,09		373,09					373,09
002	3420X	12101	P. funcionario: Complemento específico - Instalaciones depor	759,92		759,92					759,92
002	3420X	13000	P. laboral fijo: Retribuciones básicas - Instalaciones deport	74.308,07		74.308,07	73.362,51	73.362,51	73.362,51		945,56
002	3420X	13002	P. laboral fijo: Retribuciones complem - Instalaciones deport	109.882,07		109.882,07	112.936,59	112.936,59	112.936,59		-3.054,52
002	3420X	13005	P. laboral fijo: Otras remuneraciones D.A. 12ª LPGE 2016	9.597,95		9.597,95	9.597,95	9.597,95	9.597,95		
002	3420X	15303	Complemento jornada partida - Instalaciones deportivas	1.294,32		1.294,32	1.294,26	1.294,26	1.294,26		0,06
002	3420X	16000	Seguridad Social - Instaciones deportivas	46.410,48		46.410,48	45.897,22	45.897,22	42.074,99	3.822,23	513,26
002	4300R	20801	Arrendamiento de fotocopiadoras - Adm Gral Comercio y PYMES	1.000,00		1.000,00	1.060,15	1.060,15	978,60	81,55	-60,15
002	4300R	22000	Material de oficina - Adm Gral Comercio y PYMES	600,00		600,00	388,89	388,89	388,89		211,11
002	4300R	22002	Material informático no inventariable - Adm Gral Comercio	500,00		500,00					500,00
002	4300R	22110	Productos de limpieza y aseo - Adm Gral Comercio y PYMES	200,00		200,00					200,00
002	4300S	22400	Primas de seguros - Adm Gral Comercio y PYMES	5.000,00		5.000,00	4.940,35	4.940,35	4.940,35		59,65
002	4910	62500	Mobiliario y enseres - Comunicaciones (Canal Norte)		857,52	857,52					857,52
002	4910R	22000	Material de oficina - Comunicaciones (Canal Norte)	200,00		200,00	83,80	83,80	17,20	66,60	116,20
002	4910R	22002	Material informático no inventariable - Comunicaciones	200,00		200,00	132,02	132,02	132,02		67,98
002	4910R	22103	Combustibles y carburantes - Comunicaciones (Canal Norte)	1.080,00		1.080,00	507,59	307,45	307,45		772,55
002	4910R	22110	Productos de limpieza y aseo - Comunicaciones (Canal Norte)	200,00		200,00					200,00
002	4910S	22400	Primas de seguros - Comunicaciones (Canal Norte)	475,00		475,00	442,31	442,31		442,31	32,69
			<b>Suma</b>	23.667.643,47	467.253,62	24.134.897,09	21.947.425,32	21.654.605,05	17.988.231,75	3.666.373,30	2.480.292,04

ESTADO DE LIQUIDACIÓN DEL PRESUPUESTO

I. LIQUIDACIÓN DEL PRESUPUESTO DE GASTOS

APLICACIÓN PRESUP.			DESCRIPCIÓN	CRÉDITOS PRESUPUESTARIOS			GASTOS COMPROMET.	OBLIGACIONES RECONOCIDAS NETAS	PAGOS	OBLIGACIONES PENDIENTES DE PAGO A 31 DE DICIEMBRE	REMANENTES DE CRÉDITO
				INICIALES	MODIFICACIONES	DEFINITIVAS					
002	4930R	20801	Arrendamiento de fotocopiadoras - Consumo: OMIC	1.080,00		1.080,00					1.080,00
002	4930R	22000	Material de oficina - Consumo: OMIC	2.000,00		2.000,00	1.782,21	1.676,89	1.177,47	499,42	323,11
002	4930R	22002	Material informático no inventariable - Consumo: OMIC	1.500,00		1.500,00	2.411,57	2.411,57	2.349,50	62,07	-911,57
002	4930R	22103	Combustibles y carburantes - Consumo: OMIC	480,00		480,00	242,00	75,92	75,92		404,08
002	4930S	22400	Primas de seguros - Consumo: OMIC	875,00		875,00	387,76	387,76	387,76		487,24
002	9120R	20801	Arrendamiento de fotocopiadoras - Órganos de Gobierno	1.300,00		1.300,00	1.288,84	1.060,15	978,60	81,55	239,85
002	9120R	22000	Material de oficina - Órganos de Gobierno	3.000,00	1.500,00	4.500,00	3.852,51	2.911,07	2.254,90	656,17	1.588,93
002	9120R	22002	Material informático no inventariable - Órganos de gobierno	700,00		700,00	303,84	303,84	303,84		396,16
002	9120S	22400	Primas de seguros - Órganos de gobierno	1.175,00		1.175,00	1.160,33	1.160,33	1.160,33		14,67
002	9120Z	22601	Atenciones protocolarias y representativas - Órg de Gobierno	720,00		720,00					720,00
002	920	625	Mobiliario - Adm. General								
002	9200	62500	Mobiliario y enseres - Adm General		32.652,16	32.652,16	17.993,72	2.999,84	2.495,69	504,15	29.652,32
002	9200R	20801	Arrendamiento de fotocopiadoras - Adm. Gral.	6.000,00		6.000,00	5.906,74	5.570,63	5.407,53	163,10	429,37
002	9200R	21500	Rep. y conserv. de mobiliario y enseres - Adm. Gral.	2.000,00		2.000,00	308,36	181,50	181,50		1.818,50
002	9200R	21900	Reparación de otro inmovilizado material - Adm. General				149,51	149,51	149,51		-149,51
002	9200R	22000	Material de oficina - Adm. General	8.000,00		8.000,00	4.996,80	4.713,39	4.274,12	439,27	3.286,61
002	9200R	22002	Material informático no inventariable - Adm. General	1.500,00		1.500,00	39,39	39,39	39,39		1.460,61
002	9200R	22110	Productos de limpieza y aseo - Adm. General	2.500,00		2.500,00	2.250,29	2.250,28	1.666,46	583,82	249,72
002	9200R	22699	Otros gastos diversos - Adm. Gral.				113,01	113,01	36,36	76,65	-113,01
002	9200S	22400	Primas de seguros - Administración General	110.000,00		110.000,00	109.887,54	109.887,54	109.887,54		112,46
002	9201R	22000	Material de oficina - Servicio de NNTT y Procesos	210,00		210,00	197,20	197,20	92,20	105,00	12,80
002	9201R	22002	Material informático no inventariable - Servicio NNTT y Proc	900,00		900,00	423,50	423,50	423,50		476,50
002	9201R	22103	Combustibles y carburantes - Servicio de NNTT y Procesos	200,00		200,00	200,00	50,31		50,31	149,69
002	9201S	22400	Primas de seguros - Servicio de NNTT y Procesos	1.040,00		1.040,00	445,38	445,38	445,38		594,62
002	9202	62500	Mobiliario y enseres - RRHH		967,74	967,74					967,74
002	9202	62515	Señalización de edificios municipales - Recursos Humanos		9.863,66	9.863,66					9.863,66
002	9202	83000	Anticipos y préstamos reintegrable al personal		2.511,46	2.511,46	2.511,46	2.511,46	2.511,46		
			<b>Suma</b>	23.811.743,47	514.748,64	24.326.492,11	22.104.277,28	21.794.125,52	18.124.530,71	3.669.594,81	2.532.366,59

ESTADO DE LIQUIDACIÓN DEL PRESUPUESTO

I. LIQUIDACIÓN DEL PRESUPUESTO DE GASTOS

APLICACIÓN PRESUP.			DESCRIPCIÓN	CRÉDITOS PRESUPUESTARIOS			GASTOS COMPROMET.	OBLIGACIONES RECONOCIDAS NETAS	PAGOS	OBLIGACIONES PENDIENTES DE PAGO A 31 DE DICIEMBRE	REMANENTES DE CRÉDITO
				INICIALES	MODIFICACIONES	DEFINITIVAS					
002	9202A	22699	Otros gastos diversos - RRHH	515,00		515,00					515,00
002	9202A	22706	Estudios y trabajos técnicos - RRHH	25.000,00		25.000,00	19.730,63	19.730,62	19.730,62		5.269,38
002	9202R	22000	Material de oficina - Recursos Humanos (RRHH)	900,00		900,00	829,61	478,71	244,67	234,04	421,29
002	9202R	22002	Material informático no inventariable - Recursos Humanos	400,00		400,00	305,30	305,30	305,30		94,70
002	9202V	83000	Anticipos y préstamos reintegrable al personal	180.000,00		180.000,00	118.463,50	118.463,50	118.463,50		61.536,50
002	9202X	12000	P. funcionario: Sueldos Grupo A1 - RRHH	14.824,09		14.824,09	14.824,22	14.824,22	14.824,22		-0,13
002	9202X	12001	P. funcionario: Sueldos Grupo A1 - RRHH	26.071,18		26.071,18	26.071,20	26.071,20	26.071,20		-0,02
002	9202X	12003	P. funcionario: Sueldos Grupo C1 - RRHH	9.983,69		9.983,69	9.983,82	9.983,82	9.983,82		-0,13
002	9202X	12004	P. funcionario: Sueldos Grupo C2 - RRHH	26.487,11		26.487,11	25.387,38	25.387,38	25.387,38		1.099,73
002	9202X	12006	Trienios - RRHH	14.535,20		14.535,20	15.785,91	15.785,91	15.785,91		-1.250,71
002	9202X	12007	P. funcionario: Retribuciones básicas D.A. 12ª LPGE 2016	5.186,10		5.186,10	6.742,75	6.742,75	6.742,75		-1.556,65
002	9202X	12100	P. funcionario: Complemento de destino - RRHH	46.544,10		46.544,10	45.900,82	45.900,82	45.900,82		643,28
002	9202X	12101	P. funcionario: Complemento específico -RRHH	114.808,76		114.808,76	113.410,78	113.410,78	113.410,78		1.397,98
002	9202X	12105	P. funcionario: R. complementarias D.A. 12ª LPGE 2016	7.780,10		7.780,10	6.224,08	6.224,08	6.224,08		1.556,02
002	9202X	13000	P. laboral fijo: Retribuciones básicas - RRHH	42.401,75		42.401,75	42.496,30	42.496,30	42.496,30		-94,55
002	9202X	13002	P. laboral fijo: Otras remuneraciones - RRHH	66.508,24		66.508,24	66.367,88	66.367,88	66.367,88		140,36
002	9202X	13005	P. laboral fijo: Otras remuneraciones D.A. 12ª LPGE 2016	6.524,27		6.524,27	6.524,27	6.524,27	6.524,27		
002	9202X	13100	P. laboral temporal: Retribuciones		18.000,00	18.000,00	17.786,41	17.786,41	17.786,41		213,59
002	9202X	15100	Gratificaciones - RRHH	149.000,00	34.500,00	183.500,00	191.170,85	191.170,85	191.170,85		-7.670,85
002	9202X	15200	Otros incentivos al rendimiento - RRHH	36.000,00		36.000,00	34.492,94	34.492,94	34.492,94		1.507,06
002	9202X	16000	Seguridad Social - RRHH	96.655,58		96.655,58	99.812,47	99.812,47	91.263,17	8.549,30	-3.156,89
002	9202Z	22001	Prensa, revistas, libros y otras publicaciones - RRHH	300,00		300,00					300,00
002	9202Z	22502	Tributos de las Entidades locales - RRHH				1.680,00	1.680,00	1.680,00		-1.680,00
002	9202Z	22607	Oposiciones y pruebas selectivas - RRHH	800,00		800,00					800,00
002	9202Z	23030	Dietas del personal - RRHH	150,00		150,00					150,00
002	9202Z	23130	Gastos locomoción- RRHH	200,00		200,00					200,00
002	9202Z	23301	Indemnizaciones por asistencia a tribunales - RRHH	3.000,00		3.000,00	7.683,26	7.683,26	7.683,26		-4.683,26
002	9203R	20400	Arrendamiento material de transporte - Asuntos Generales	3.708,00		3.708,00	3.706,97	3.706,97	3.398,06	308,91	1,03
002	9203R	20801	Arrendamiento de fotocopiadoras - Asuntos Generales	300,00		300,00					300,00
			<b>Suma</b>	24.690.326,64	567.248,64	25.257.575,28	22.979.658,63	22.669.155,96	18.990.468,90	3.678.687,06	2.588.419,32

ESTADO DE LIQUIDACIÓN DEL PRESUPUESTO

I. LIQUIDACIÓN DEL PRESUPUESTO DE GASTOS

APLICACIÓN PRESUP.			DESCRIPCIÓN	CRÉDITOS PRESUPUESTARIOS			GASTOS COMPROMET.	OBLIGACIONES RECONOCIDAS NETAS	PAGOS	OBLIGACIONES PENDIENTES DE PAGO A 31 DE DICIEMBRE	REMANENTES DE CRÉDITO
				INICIALES	MODIFICACIONES	DEFINITIVAS					
002	9203R	22000	Material de oficina - Asuntos Generales	3.200,00		3.200,00	609,73	565,40	298,50	266,90	2.634,60
002	9203R	22002	Material informático no inventariable - Asuntos Generales	500,00		500,00					500,00
002	9203R	22103	Combustibles y carburantes - Asuntos Generales	3.000,00		3.000,00	2.000,00	1.276,05	1.116,43	159,62	1.723,95
002	9203R	22104	Vestuario - Asuntos Generales	11.415,00		11.415,00	9.980,16	9.979,91	9.839,61	140,30	1.435,09
002	9203R	22110	Productos de limpieza y aseo - Asuntos Generales	400,00		400,00					400,00
002	9203S	22400	Primas de seguros - Asuntos Generales	400,00		400,00	385,06	385,06	385,06		14,94
002	9204	62500	Mobiliario y enseres - Archivo		1.400,65	1.400,65					1.400,65
002	9204R	20801	Arrendamiento de fotocopiadoras - Archivo Municipal	3.100,00		3.100,00	914,76	838,53	838,53		2.261,47
002	9204R	22000	Material de oficina - Archivo Municipal	2.300,00		2.300,00	694,42	670,15	652,21	17,94	1.629,85
002	9204R	22002	Material informático no inventariable - Archivo Municipal	400,00		400,00					400,00
002	9204R	22699	Otros gastos diversos - Archivo Municipal				45,99	45,99	45,99		-45,99
002	9205R	22000	Material de oficina - Organización y Calidad	300,00		300,00	114,87	114,87	114,87		185,13
002	9205R	22002	Material informático no inventariable - Organización y calidad	300,00		300,00					300,00
002	9240	62500	Mobiliario y enseres - Participación Ciudadana		33.485,57	33.485,57	32.995,51	32.845,83	27.103,75	5.742,08	639,74
002	9240R	20801	Arrendamiento de fotocopiadoras - Particip Ciudadana	300,00		300,00					300,00
002	9240R	22000	Material de oficina - Particip Ciudadana	2.200,00		2.200,00	1.469,29	1.372,37	1.168,87	203,50	827,63
002	9240R	22002	Material informático no inventariable - Particip Ciudadana	600,00		600,00	1.083,52	1.083,52	1.083,52		-483,52
002	9240R	22110	Productos de limpieza y aseo - Particip Ciudadana	200,00		200,00					200,00
002	9250	62510	Equipamiento audiovisual - SAC		35.000,00	35.000,00					35.000,00
002	9250R	20801	Arrendamiento de fotocopiadoras - SAC	620,00		620,00	199,43	199,43	181,30	18,13	420,57
002	9250R	22000	Material de oficina - Serv Atención Ciudadana SAC	4.500,00		4.500,00	4.020,11	3.480,36	2.409,76	1.070,60	1.019,64
002	9250R	22002	Material informático no inventariable - SAC	650,00		650,00	905,84	860,30	860,30		-210,30
002	9291R	22000	Material de oficina - Comunicación Social	350,00		350,00	130,89	126,53	55,51	71,02	223,47
002	9291R	22002	Material informático no inventariable - Comunicación Social	700,00		700,00	618,04	618,04	618,04		81,96
002	9292R	22000	Material de oficina - Cooperación al desarrollo	300,00		300,00					300,00
002	9292R	22002	Material informático no inventariable - Cooperación al desar	150,00		150,00					150,00
002	9293R	20801	Arrendamiento de fotocopiadoras - Juzgados	1.000,00		1.000,00	1.060,15	1.060,15	978,60	81,55	-60,15
			<b>Suma</b>	24.727.211,64	637.134,86	25.364.346,50	23.036.958,40	22.724.750,45	19.038.219,75	3.686.530,70	2.639.596,05

ESTADO DE LIQUIDACIÓN DEL PRESUPUESTO

I. LIQUIDACIÓN DEL PRESUPUESTO DE GASTOS

APLICACIÓN PRESUP.			DESCRIPCIÓN	CRÉDITOS PRESUPUESTARIOS			GASTOS COMPROMET.	OBLIGACIONES RECONOCIDAS NETAS	PAGOS	OBLIGACIONES PENDIENTES DE PAGO A 31 DE DICIEMBRE	REMANENTES DE CRÉDITO
				INICIALES	MODIFICACIONES	DEFINITIVAS					
002	9293R	21500	Rep. y conserv. de mobiliario y enseres - Juzgados				72,00	72,00		72,00	-72,00
002	9293R	22000	Material de oficina - Juzgados	2.700,00		2.700,00	1.394,61	1.301,14	1.076,17	224,97	1.398,86
002	9293R	22002	Material informático no inventariable - Juzgados	300,00		300,00	138,98	138,98	138,98		161,02
002	9293R	22110	Productos de limpieza y aseo - Juzgados	200,00		200,00	164,64	164,64	164,64		35,36
002	9293R	22204	Servicio de Mensajería- Juzgados				321,21	321,21	321,21		-321,21
002	9293R	22699	Otros gastos diversos - Juzgados				106,24	106,24	106,24		-106,24
002	9311R	20801	Arrendamiento de fotocopiadoras - Intervención municipal	1.000,00		1.000,00	914,76	838,53	838,53		161,47
002	9311R	22000	Material de oficina - Intervención	1.200,00		1.200,00	598,25	520,39	315,00	205,39	679,61
002	9311R	22002	Material informático no inventariable - Intervención Municip	400,00		400,00	54,28	54,28	54,28		345,72
002	9312	83000	Anticipos y préstamos reintegrable al personal		10.625,28	10.625,28	10.625,28	10.625,28	10.625,28		
002	9312R	20400	Arrendamiento material de transporte - Contratación y USI	8.850,00		8.850,00	8.685,36	8.145,09	7.412,74	732,35	704,91
002	9312R	20801	Arrendamiento de fotocopiadoras - Contratación y USI	2.000,00		2.000,00	2.106,28	2.106,28	1.723,32	382,96	-106,28
002	9312R	21400	Rep. y conserv. material transporte - Contratación y USI	10.000,00		10.000,00	5.549,28	5.549,28	5.207,46	341,82	4.450,72
002	9312R	22000	Material de oficina - Contratación y USI	600,00		600,00	772,84	582,78	248,54	334,24	17,22
002	9312R	22002	Material informático no inventariable - Contratación y USI	400,00		400,00	220,69	220,69	120,09	100,60	179,31
002	9312R	22103	Combustibles y carburantes - Contratación y USI	3.900,00		3.900,00	3.000,00	1.943,74	1.681,96	261,78	1.956,26
002	9312R	22104	Vestuario - Contratación y USI	1.500,00		1.500,00	1.151,07	931,53	931,53		568,47
002	9312S	22400	Primas de seguros - Contratación y USI	1.850,00		1.850,00	976,83	976,83	976,83		873,17
002	9312X	12000	P. funcionario: Sueldos Grupo A1 - Contratación y USI	15.120,54		15.120,54	14.233,46	14.233,46	14.233,46		887,08
002	9312X	12001	P. funcionario: Sueldos Grupo A2 - Contratación y USI	14.469,59		14.469,59	8.693,74	8.693,74	8.693,74		5.775,85
002	9312X	12003	P. funcionario: Sueldos Grupo C1 - Contratación y USI	41.232,66		41.232,66	37.272,92	37.272,92	37.272,92		3.959,74
002	9312X	12004	P. funcionario: Sueldos Grupo C2 - Contratación y USI	42.311,70		42.311,70	42.312,30	42.312,30	42.312,30		-0,60
002	9312X	12005	P. funcionario: Sueldos Grupo E - Contratación y USI	23.265,93		23.265,93	23.266,32	23.266,32	23.266,32		-0,39
002	9312X	12006	P. funcionario: Trienios - Contratación y USI	27.587,60		27.587,60	25.982,62	25.982,62	25.982,62		1.604,98
002	9312X	12007	P. funcionario: Retribuciones básicas D.A. 12ª LPGE 2016	8.795,86		8.795,86	11.434,61	11.434,61	11.434,61		-2.638,75
002	9312X	12100	P. funcionario: Complemento de destino - Contratación y USI	78.451,78		78.451,78	73.988,24	73.988,24	73.988,24		4.463,54
			<b>Suma</b>	25.013.347,30	647.760,14	25.661.107,44	23.310.923,21	22.996.461,57	19.307.346,76	3.689.114,81	2.664.645,87

ESTADO DE LIQUIDACIÓN DEL PRESUPUESTO

I. LIQUIDACIÓN DEL PRESUPUESTO DE GASTOS

APLICACIÓN PRESUP.			DESCRIPCIÓN	CRÉDITOS PRESUPUESTARIOS			GASTOS COMPROMET.	OBLIGACIONES RECONOCIDAS NETAS	PAGOS	OBLIGACIONES PENDIENTES DE PAGO A 31 DE DICIEMBRE	REMANENTES DE CRÉDITO
				INICIALES	MODIFICACIONES	DEFINITIVAS					
002	9312X	12101	P. funcionario: Complemento específico - Contratación y USI	191.334,46		191.334,46	183.089,92	183.089,92	183.089,92		8.244,54
002	9312X	12105	P. funcionario: R. complementarias D.A. 12ª LPGE 2016	13.193,78		13.193,78	10.555,03	10.555,03	10.555,03		2.638,75
002	9312X	15000	Productividad - Contratación				1.266,18	1.266,18	1.266,18		-1.266,18
002	9312X	16000	Seguridad Social - Contratación y USI	108.307,64		108.307,64	109.928,63	109.928,63	102.134,65	7.793,98	-1.620,99
002	9312Z	22204	Servicio de Mensajería - Contratac. y Unidad de Serv. Intern	600,00		600,00	2.648,56	2.648,56	2.476,76	171,80	-2.048,56
002	9312Z	22501	Tributos de las CC AAs - Contratac y Unidad Serv Internos	3.720,00		3.720,00	1.236,36	1.236,36	1.236,36		2.483,64
002	9320R	20400	Arrendamiento material de transporte - Hacienda Municipal	3.708,00		3.708,00	3.706,94	3.706,94	3.398,03	308,91	1,06
002	9320R	20801	Arrendamiento de fotocopiadoras - Hacienda Municipal	2.000,00		2.000,00	2.120,30	1.893,91	1.893,91		106,09
002	9320R	22000	Material de oficina - Hacienda Municipal	5.500,00	2.000,00	7.500,00	5.798,06	5.698,41	5.124,46	573,95	1.801,59
002	9320R	22002	Material informático no inventariable - Hacienda Municipal	1.500,00		1.500,00	1.651,18	1.651,18	1.582,35	68,83	-151,18
002	9320R	22103	Combustibles y carburantes - Hacienda Municipal	700,00		700,00	500,00	351,17	280,42	70,75	348,83
002	9320R	22699	Otros gastos diversos - Hacienda Municipal				87,57	87,57	82,35	5,22	-87,57
002	9320S	22400	Primas de seguros - Hacienda Municipal	1.400,00		1.400,00	690,39	690,39	690,39		709,61
002	9330R	22000	Material de oficina - Patrimonio	400,00		400,00	196,61	188,39	120,21	68,18	211,61
002	9330R	22002	Material informático no inventariable - Patrimonio	200,00		200,00	164,13	164,13	164,13		35,87
002	9330S	22400	Primas de seguros - Patrimonio	74.460,00		74.460,00	74.242,13	74.242,13	74.218,06	24,07	217,87
002	9331	62400	Material de transporte - Mantenimiento y conservación	10.500,00		10.500,00					10.500,00
002	9331R	20400	Arrendamiento material de transporte - Mantenimiento y conse	75.500,00		75.500,00	73.808,48	59.518,96	53.500,27	6.018,69	15.981,04
002	9331R	20801	Arrendamiento de fotocopiadoras - Mantenimiento y conservaci	1.000,00		1.000,00	1.060,15	1.060,15	978,60	81,55	-60,15
002	9331R	22000	Material de oficina - Mantenimiento y conservación	600,00		600,00	351,77	351,77	18,71	333,06	248,23
002	9331R	22002	Material informático no inventariable - Mantenimiento y cons	400,00		400,00	78,52	78,52	78,52		321,48
002	9331R	22103	Combustibles y carburantes - Mantenimiento y conservación	15.000,00		15.000,00	9.000,00	6.790,89	6.076,02	714,87	8.209,11
002	9331R	22104	Vestuario - Mantenimiento y conservación	13.400,00		13.400,00	12.802,32	12.212,03	7.910,09	4.301,94	1.187,97
002	9331S	22400	Primas de seguros - Mantenimiento y conservación	950,00		950,00	90,32	90,32	90,32		859,68
002	9340R	20801	Arrendamiento de fotocopiadoras - Tesorería Municipal	1.000,00		1.000,00	980,04	898,37	898,37		101,63
002	9340R	22000	Material de oficina - Tesorería Municipal	600,00		600,00	584,75	584,75	297,95	286,80	15,25
			<b>Suma</b>	25.539.321,18	649.760,14	26.189.081,32	23.807.561,55	23.475.446,23	19.765.508,82	3.709.937,41	2.713.635,09

ESTADO DE LIQUIDACIÓN DEL PRESUPUESTO

I. LIQUIDACIÓN DEL PRESUPUESTO DE GASTOS

APLICACIÓN PRESUP.			DESCRIPCIÓN	CRÉDITOS PRESUPUESTARIOS			GASTOS COMPROMET.	OBLIGACIONES RECONOCIDAS NETAS	PAGOS	OBLIGACIONES PENDIENTES DE PAGO A 31 DE DICIEMBRE	REMANENTES DE CRÉDITO
				INICIALES	MODIFICACIONES	DEFINITIVAS					
002	9340R	22002	Material informático no inventariable - Tesorería Municipal	200,00		200,00	117,68	117,68	117,68		82,32
003	1640A	22199	Otros suministros - Cementerio	3.500,00		3.500,00	4.674,66	4.674,65	4.674,65		-1.174,65
003	1640A	22699	Otros gastos diversos - Cementerio	1.500,00		1.500,00					1.500,00
003	1640A	22700	Limpieza y aseo - Cementerio				2.459,45	2.131,22	1.914,76	216,46	-2.131,22
003	1640A	22706	Estudios y trabajos técnicos - Cementerio	3.000,00		3.000,00					3.000,00
003	1640X	12005	P. funcionario: Sueldos Grupo E - Cementerio	7.755,31	10.000,00	17.755,31	4.085,05	4.085,05	4.085,05		13.670,26
003	1640X	12006	P. funcionario: Trienios - Cementerio	1.020,45		1.020,45	348,33	348,33	348,33		672,12
003	1640X	12007	P. funcionario: Retribuciones básicas D.A. 12ª LPGE 2016	530,30		530,30	689,38	689,38	689,38		-159,08
003	1640X	12100	P. funcionario: Complemento de destino - Cementerio	3.677,38		3.677,38	1.915,61	1.915,61	1.915,61		1.761,77
003	1640X	12101	P. funcionario: Complemento específico - Cementerio	11.723,74	14.000,00	25.723,74	6.154,96	6.154,96	6.154,96		19.568,78
003	1640X	12105	P. funcionario: R. complementarias D.A. 12ª LPGE 2016	795,44		795,44	636,36	636,36	636,36		159,08
003	1640X	13000	P. laboral fijo: Retribuciones básicas - Cementerio	15.000,33		15.000,33	16.386,25	16.386,25	16.386,25		-1.385,92
003	1640X	13002	P. laboral fijo: Otras remuneraciones - Cementerio	26.951,97		26.951,97	32.283,67	32.283,67	32.283,67		-5.331,70
003	1640X	13005	P. laboral fijo: Otras remuneraciones D.A. 12ª LPGE 2016	1.366,69		1.366,69	1.366,69	1.366,69	1.366,69		
003	1640X	14305	Otro personal: Sueldo E (AP) - Cementerio				3.100,95	3.100,95	3.100,95		-3.100,95
003	1640X	14306	Otro personal: Trienios - Cementerio				95,32	95,32	95,32		-95,32
003	1640X	14307	Otro personal: Complemento de destino - Cementerio				1.382,01	1.382,01	1.382,01		-1.382,01
003	1640X	14308	Otro personal: Complemento específico - Cementerio				4.175,35	4.175,35	4.175,35		-4.175,35
003	1640X	15303	Complemento jornada partida - Cementerio	1.848,96		1.848,96	2.092,57	2.092,57	2.092,57		-243,61
003	1640X	15305	Complemento jornada en festivos - Cementerio	6.200,00		6.200,00	6.449,64	6.449,64	6.449,64		-249,64
003	1640X	15306	Complemento disponibilidad Brigada Inc. / Guardia Cementerio	4.500,00		4.500,00	5.842,80	5.842,80	5.842,80		-1.342,80
003	1640X	16000	Seguridad Social - Cementerio	24.831,60		24.831,60	32.139,66	32.139,66	29.426,57	2.713,09	-7.308,06
003	3380	83000	Anticipos y préstamos reintegrable al personal		1.955,01	1.955,01	1.955,01	1.955,01	1.955,01		
003	3380A	20804	Arrendamiento de carpas y casetas feriales - Festejos	21.100,00	25.050,00	46.150,00	32.960,41	32.960,41	32.960,41		13.189,59
003	3380A	20805	Arrendamiento de WC - Festejos	8.900,00	5.000,00	13.900,00	10.274,10	10.274,10	10.274,10		3.625,90
003	3380A	20899	Arrendamientos de otro inmovilizado material - Festejos								
			<b>Suma</b>	25.683.723,35	705.765,15	26.389.488,50	23.979.147,46	23.646.703,90	19.933.836,94	3.712.866,96	2.742.784,60



ESTADO DE LIQUIDACIÓN DEL PRESUPUESTO

I. LIQUIDACIÓN DEL PRESUPUESTO DE GASTOS

APLICACIÓN PRESUP.			DESCRIPCIÓN	CRÉDITOS PRESUPUESTARIOS			GASTOS COMPROMET.	OBLIGACIONES RECONOCIDAS NETAS	PAGOS	OBLIGACIONES PENDIENTES DE PAGO A 31 DE DICIEMBRE	REMANENTES DE CRÉDITO
				INICIALES	MODIFICACIONES	DEFINITIVAS					
003	3380A	22001	Prensa, revistas, libros y otras publicaciones - Fiestas								
003	3380A	22105	Productos alimenticios - Festejos				390,00	390,00		390,00	-390,00
003	3380A	22199	Otros suministros - Festejos	1.100,00		1.100,00	1.110,71	1.110,71	2,40	1.108,31	-10,71
003	3380A	22204	Servicio de Mensajería - Festejos				55,32	55,32	55,32		-55,32
003	3380A	22500	Tributos estatales - Festejos				6,82	6,82	6,82		-6,82
003	3380A	22601	Atenciones protocolarias y representativas - Festejos	1.100,00		1.100,00	1.200,00	1.200,00		1.200,00	-100,00
003	3380A	22602	Publicidad y propaganda - Festejos	1.000,00		1.000,00	1.377,60	1.377,60	1.377,60		-377,60
003	3380A	22608	Festejos Populares - Festejos	537.281,00	107.552,85	644.833,85	689.053,49	689.053,48	689.053,48		-44.219,63
003	3380A	22699	Otros gastos diversos - Festejos				158,43	158,43	117,83	40,60	-158,43
003	3380A	22700	Limpieza y aseo - Festejos				1.815,00	1.815,00	1.815,00		-1.815,00
003	3380A	22706	Estudios y trabajos técnicos - Festejos	65.000,00	83.150,00	148.150,00	90.815,23	90.815,23	90.815,23		57.334,77
003	3380B	20806	Arrendamiento de equipos de sonido - Festejos				1.040,60	1.040,60	1.040,60		-1.040,60
003	3380B	22501	Tributos de las Comunidades Autónomas - Festejos				695,52	695,52	695,52		-695,52
003	3380B	22601	Atenciones protocolarias y representativas - Festejos				1.057,10	1.057,10	1.057,10		-1.057,10
003	3380B	22602	Publicidad y propaganda - Festejos	900,00		900,00	287,98	287,98	287,98		612,02
003	3380B	22608	Festejos populares - Festejos	29.950,00		29.950,00	23.898,68	23.898,68	23.898,68		6.051,32
003	3380B	22699	Otros gastos diversos - Festejos	500,00		500,00	993,09	993,09	993,09		-493,09
003	3380B	22706	Estudios y trabajos técnicos - Festejos				10.527,00	10.527,00	10.527,00		-10.527,00
003	3380D	20804	Arrendamiento de carpas y casetas feriales - Festejos	20.800,00		20.800,00	13.290,64	13.290,64	13.290,64		7.509,36
003	3380D	20805	Arrendamiento de WC - Festejos	600,00		600,00	677,60	677,60	677,60		-77,60
003	3380D	22105	Productos alimenticios - Festejos	4.300,00		4.300,00	8.374,19	8.374,19	8.374,19		-4.074,19
003	3380D	22199	Otros suministros - Festejos	1.500,00		1.500,00	1.238,44	1.238,44	1.238,44		261,56
003	3380D	22602	Publicidad y propaganda - Festejos	300,00		300,00	246,84	246,84	246,84		53,16
003	3380D	22608	Festejos Populares - Festejos				6.066,00	6.066,00	6.066,00		-6.066,00
003	3380D	22699	Otros gastos diversos - Festejos	250,00		250,00	96,38				250,00
003	3380D	22706	Estudios y trabajos técnicos - Fiestas								
003	3380E	20806	Arrendamiento equipos de sonido - Festejos		726,00	726,00	484,00	484,00		484,00	242,00
003	3380E	22300	Transportes - Festejos	250,00		250,00	175,00				250,00
003	3380E	22601	Atenciones protocolarias y representativas - Festejos	250,00	3.274,00	3.524,00	533,00	533,00	533,00		2.991,00
003	3380E	22602	Publicidad y propaganda - Festejos	3.750,00		3.750,00	2.077,56	1.867,02	687,27	1.179,75	1.882,98
003	3380E	22608	Festejos Populares - Festejos	55.000,00	2.000,00	57.000,00	80.536,56	77.429,57	75.022,88	2.406,69	-20.429,57
			<b>Suma</b>	26.407.554,35	902.468,00	27.310.022,35	24.917.426,24	24.581.393,76	20.861.717,45	3.719.676,31	2.728.628,59

ESTADO DE LIQUIDACIÓN DEL PRESUPUESTO

I. LIQUIDACIÓN DEL PRESUPUESTO DE GASTOS

APLICACIÓN PRESUP.			DESCRIPCIÓN	CRÉDITOS PRESUPUESTARIOS			GASTOS COMPROMET.	OBLIGACIONES RECONOCIDAS NETAS	PAGOS	OBLIGACIONES PENDIENTES DE PAGO A 31 DE DICIEMBRE	REMANENTES DE CRÉDITO
				INICIALES	MODIFICACIONES	DEFINITIVAS					
003	3380E	22699	Otros gastos diversos - Festejos	4.000,00		4.000,00	3.428,86	2.753,68	817,68	1.936,00	1.246,32
003	3380E	22706	Estudios y trabajos técnicos - Festejos	10.600,00		10.600,00	2.283,14	2.283,14	2.283,14		8.316,86
003	3380F	20804	Arrendamiento de carpas - Festejos	15.000,00		15.000,00	14.459,50	14.459,50	14.459,50		540,50
003	3380G	22608	Festejos populares - Festejos		129,61	129,61					129,61
003	3380H	21501	Reparación material audiovisual - Festejos				428,36	428,36	428,36		-428,36
003	3380H	22112	Sumin. de material electrónico, eléctrico y de telec. - Fest				243,32	243,32	243,32		-243,32
003	3380X	12000	P. funcionario: Sueldos Grupo C1 - Festejos	14.824,09		14.824,09	14.824,22	14.824,22	14.824,22		-0,13
003	3380X	12006	P. funcionario: Trienios - Festejos	6.744,54		6.744,54	6.745,20	6.745,20	6.745,20		-0,66
003	3380X	12007	P. funcionario: Retribuciones básicas D.A. 12ª LPGE 2016	1.345,12		1.345,12	1.748,65	1.748,65	1.748,65		-403,53
003	3380X	12100	P. funcionario: Complemento de destino - Festejos	11.770,21		11.770,21	11.770,21	11.770,21	11.770,21		
003	3380X	12101	P. funcionario: Complemento específico - Festejos	24.008,46		24.008,46	28.774,27	28.774,27	28.774,27		-4.765,81
003	3380X	12105	P. funcionario: R. complementarias D.A. 12ª LPGE 2016	2.017,67		2.017,67	1.614,14	1.614,14	1.614,14		403,53
003	3380X	13000	P. laboral fijo: Retribuciones básicas - Festejos	7.396,21		7.396,21	5.028,42	5.028,42	5.028,42		2.367,79
003	3380X	13002	P. laboral fijo: Otras remuneraciones - Festejos	13.344,81		13.344,81	11.108,17	11.108,17	11.108,17		2.236,64
003	3380X	13005	P. laboral fijo: Otras remuneraciones D.A. 12ª LPGE 2016	1.284,27		1.284,27	1.284,27	1.284,27	1.284,27		
003	3380X	16000	Seguridad Social - Festejos	17.541,12	4.000,00	21.541,12	14.891,18	14.891,18	14.019,78	871,40	6.649,94
003	3380Y	48100	Premio - Festejos				143,99	143,99	143,99		-143,99
003	3380Y	48900	Otras transferencias - Festejos	384,00		384,00					384,00
003	3380Y	48904	Subvenciones Cabalgata de Reyes - Festejos	5.790,00		5.790,00	5.688,82	5.688,82	5.688,82		101,18
003	3380Y	48905	Suvencciones Fiestas Populares - Festejos	12.800,00		12.800,00	12.799,30	12.799,30		12.799,30	0,70
003	3380Y	48906	Suvencción Belén Monumental - Festejos	12.646,00		12.646,00	12.646,00	12.646,00	12.646,00		
003	3380Y	48910	Dotación Conv Hermandad del Stmo Cristo de los Remedios		8.500,00	8.500,00	8.500,00	8.500,00	8.500,00		
003	3380Y	48911	Transferencias Premios Festejos - Festejos	4.000,00		4.000,00	2.549,75	2.361,75	2.361,75		1.638,25
003	3380Y	48917	Subvenciones actividades musicales - Festejos	2.995,00		2.995,00	2.995,00	2.995,00	2.995,00		
003	3380Z	22706	Estudios y trabajos técnicos - Festejos				326,70	326,70	326,70		-326,70
003	3380Z	23030	Dietas del personal - Festejos	150,00		150,00					150,00
003	3380Z	23130	Gastos de locomoción - Festejos	150,00		150,00					150,00
003	4325A	22602	Publicidad y propaganda - Turismo	4.274,00		4.274,00	5.776,54	5.776,54	4.485,47	1.291,07	-1.502,54
003	4325A	22706	Estudios y trabajos técnicos - Turismo	8.951,00		8.951,00	5.051,75	5.051,75	5.051,75		3.899,25
003	4325B	22602	Publicidad y propaganda - Turismo	2.629,00		2.629,00					2.629,00
			<b>Suma</b>	26.592.199,85	915.097,61	27.507.297,46	25.092.536,00	24.755.640,34	21.019.066,26	3.736.574,08	2.751.657,12

ESTADO DE LIQUIDACIÓN DEL PRESUPUESTO

I. LIQUIDACIÓN DEL PRESUPUESTO DE GASTOS

APLICACIÓN PRESUP.			DESCRIPCIÓN	CRÉDITOS PRESUPUESTARIOS			GASTOS COMPROMET.	OBLIGACIONES RECONOCIDAS NETAS	PAGOS	OBLIGACIONES PENDIENTES DE PAGO A 31 DE DICIEMBRE	REMANENTES DE CRÉDITO
				INICIALES	MODIFICACIONES	DEFINITIVAS					
003	4325B	22699	Otros gastos diversos - Turismo	2.105,00		2.105,00					2.105,00
003	4325B	22706	Estudios y trabajos técnicos - Turismo	3.028,00		3.028,00	5.078,01	5.078,01	5.078,01		-2.050,01
003	4325C	20300	Arrendamientos de maquinaria ... - Turismo				5.195,00	5.195,00	5.195,00		-5.195,00
003	4325D	22719	Asistencia técnica aplicaciones informáticas - Turismo	618,00		618,00	707,37	275,62	275,62		342,38
003	4325F	22706	Estudios y trabajos técnicos - Turismo		2.969,58	2.969,58	2.969,39				2.969,58
003	4325X	12004	P. funcionario: Sueldos Grupo C2 - Turismo	8.462,34	4.000,00	12.462,34	8.548,48	8.548,48	8.548,48		3.913,86
003	4325X	12006	P. funcionario: Trienios - Turismo	541,70		541,70	528,00	528,00	528,00		13,70
003	4325X	12007	P. funcionario: Retribuciones básicas D.A. 12ª LPGE 2016	205,56		205,56	267,22	267,22	267,22		-61,66
003	4325X	12100	P. funcionario: Complemento de destino - Turismo	4.948,02		4.948,02	4.942,46	4.942,46	4.942,46		5,56
003	4325X	12101	P. funcionario: Complemento específico - Turismo	10.751,85	7.500,00	18.251,85	10.597,71	10.597,71	10.597,71		7.654,14
003	4325X	12105	P. funcionario: R. complementarias D.A. 12ª LPGE 2016	308,33		308,33	246,67	246,67	246,67		61,66
003	4325X	14304	Otro personal: Sueldo Grupo C2 - Turismo				2.750,30	2.750,30	2.750,30		-2.750,30
003	4325X	14306	Otro personal: Trienios - Turismo				100,23	100,23	100,23		-100,23
003	4325X	14307	Otro personal: Complemento de destino - Turismo				1.601,79	1.601,79	1.601,79		-1.601,79
003	4325X	14308	Otro personal: Complemento específico - Turismo				3.494,31	3.494,31	3.494,31		-3.494,31
003	4325X	16000	Seguridad Social - Turismo	7.572,96		7.572,96	11.213,59	11.213,59	10.387,29	826,30	-3.640,63
003	4325Z	23030	Dietas del personal - Turismo	150,00		150,00					150,00
003	4325Z	23130	Gastos de locomoción - Turismo	150,00		150,00					150,00
003	9120Z	22601	Atenciones protocolarias y representativas - Órg de Gobierno	720,00		720,00					720,00
003	9200X	12000	P. funcionario: Sueldos Grupo A1- Adm. General	2.520,05		2.520,05					2.520,05
003	9200X	12001	P. funcionario: Sueldos Grupo A2- Adm. General	13.035,59		13.035,59	13.035,60	13.035,60	13.035,60		-0,01
003	9200X	12006	P. funcionario: Trienios - Adm. General	1.523,17		1.523,17	1.523,34	1.523,34	1.523,34		-0,17
003	9200X	12007	P. funcionario: Retribuciones básicas D.A. 12ª LPGE 2016	753,81		753,81	979,95	979,95	979,95		-226,14
003	9200X	12100	P. funcionario: Complemento de destino - Adm. General	9.537,91		9.537,91	7.209,16	7.209,16	7.209,16		2.328,75
003	9200X	12101	P. funcionario: Complemento específico - Adm. General	22.869,41		22.869,41	16.283,82	16.283,82	16.283,82		6.585,59
003	9200X	12105	P. funcionario: R. complementarias D.A. 12ª LPGE 2016	1.130,71		1.130,71	904,57	904,57	904,57		226,14
003	9200X	16000	Seguridad Social - Adm. General	9.767,52		9.767,52	10.494,23	10.494,23	9.193,33	1.300,90	-726,71
			<b>Suma</b>	26.692.899,78	954.149,24	27.647.049,02	25.225.789,25	24.885.492,45	21.146.791,17	3.738.701,28	2.761.556,57

ESTADO DE LIQUIDACIÓN DEL PRESUPUESTO

I. LIQUIDACIÓN DEL PRESUPUESTO DE GASTOS

APLICACIÓN PRESUP.			DESCRIPCIÓN	CRÉDITOS PRESUPUESTARIOS			GASTOS COMPROMET.	OBLIGACIONES RECONOCIDAS NETAS	PAGOS	OBLIGACIONES PENDIENTES DE PAGO A 31 DE DICIEMBRE	REMANENTES DE CRÉDITO
				INICIALES	MODIFICACIONES	DEFINITIVAS					
003	9203	83000	Anticipos y préstamos reintegrable al personal		24.582,05	24.582,05	24.582,05	24.582,05	24.582,05		
003	9203A	22706	Estudios y trabajos técnicos - Asuntos Generales y Serv. Aux	159.100,00		159.100,00	146.250,23	139.102,58	127.790,77	11.311,81	19.997,42
003	9203B	22201	Postales - Asuntos Generales y Servicios Auxiliares				137.942,94	136.640,88	128.358,92	8.281,96	-136.640,88
003	9203B	22706	Estudios y trabajos técnicos - Asuntos Generales	168.000,00		168.000,00					168.000,00
003	9203X	12003	P. funcionario: Sueldos Grupo C1 - Asuntos Generales	9.983,69		9.983,69	9.983,82	9.983,82	9.983,82		-0,13
003	9203X	12004	P. funcionario: Sueldos Grupo C2 - Asuntos Generales	25.387,02		25.387,02	22.663,98	22.663,98	22.663,98		2.723,04
003	9203X	12005	P. funcionario: Sueldos Grupo E - Asuntos Generales	131.840,27		131.840,27	116.245,26	116.245,26	116.245,26		15.595,01
003	9203X	12006	P. funcionario: Trienios - Asuntos Generales	35.878,37		35.878,37	31.985,70	31.985,70	31.985,70		3.892,67
003	9203X	12007	P. funcionario: Retribuciones básicas D.A. 12ª LPGE 2016	14.777,59		14.777,59	18.493,51	18.493,51	18.493,51		-3.715,92
003	9203X	12100	P. funcionario: Complemento de destino - Asuntos Generales	82.942,02		82.942,02	75.135,79	75.135,79	75.135,79		7.806,23
003	9203X	12101	P. funcionario: Complemento específico - Asuntos Generales	253.719,50	-18.000,00	235.719,50	229.770,87	229.770,87	229.770,87		5.948,63
003	9203X	12105	P. funcionario: R. complementarias D.A. 12ª LPGE 2016	22.166,35		22.166,35	17.071,01	17.071,01	17.071,01		5.095,34
003	9203X	13000	P. laboral fijo: Retribuciones básicas - Asuntos Generales	139.111,50		139.111,50	126.844,88	126.844,88	126.844,88		12.266,62
003	9203X	13002	P. laboral fijo: Otras remuneraciones - Asuntos Generales	226.827,32		226.827,32	216.438,84	216.438,84	216.438,84		10.388,48
003	9203X	13005	P. laboral fijo: Otras remuneraciones D.A. 12ª LPGE 2016	24.473,20		24.473,20	24.473,20	24.473,20	24.473,20		
003	9203X	15000	Productividad - Asuntos Generales	3.955,92		3.955,92	1.417,54	1.417,54	1.417,54		2.538,38
003	9203X	15304	Complemento jornada partida - Asuntos Generales	3.141,12		3.141,12	2.727,80	2.727,80	2.727,80		413,32
003	9203X	15306	Complemento jornada partida - Asuntos Generales	2.900,00		2.900,00	2.921,40	2.921,40	2.921,40		-21,40
003	9203X	16000	Seguridad Social - Asuntos Generales	265.603,68		265.603,68	281.059,82	281.059,82	262.798,66	18.261,16	-15.456,14
003	9203Z	22199	Otros suministros - Asuntos Generales y Serv. Aux.				12,71	12,71	12,71		-12,71
003	9203Z	22699	Otros gastos diversos - Asuntos Genrales y Servicios Auxilia				50,35	50,35	50,35		-50,35
003	9203Z	23130	Gastos de locomoción - Asuntos Generales y Se4rvicios Auxili				1,25	1,25	1,25		-1,25
003	9204	62512	Adquisición de patrimonio documental - Archivo		12.127,44	12.127,44					12.127,44
003	9204	63512	Restauración de patrimonio documental -Archivo		6.770,51	6.770,51					6.770,51
			<b>Suma</b>	28.262.707,33	955.047,19	29.217.754,52	26.687.280,15	26.338.533,64	22.561.977,43	3.776.556,21	2.879.220,88

ESTADO DE LIQUIDACIÓN DEL PRESUPUESTO

I. LIQUIDACIÓN DEL PRESUPUESTO DE GASTOS

APLICACIÓN PRESUP.			DESCRIPCIÓN	CRÉDITOS PRESUPUESTARIOS			GASTOS COMPROMET.	OBLIGACIONES RECONOCIDAS NETAS	PAGOS	OBLIGACIONES PENDIENTES DE PAGO A 31 DE DICIEMBRE	REMANENTES DE CRÉDITO
				INICIALES	MODIFICACIONES	DEFINITIVAS					
003	9204	83000	Anticipos y préstamos reintegrable al personal		4.219,86	4.219,86	4.219,86	4.219,86	4.219,86		
003	9204A	21300	Rep., manten., maq. inst y util - Archivo								
003	9204A	21900	Rep. y conserv. otro inmov. material - Archivo municipal	2.163,00	-1.831,96	331,04	331,04	331,04	331,04		
003	9204A	22001	Prensa, revistas, libros y otras publicaciones - Archivo mun	309,00	-309,00						
003	9204A	22601	Atenciones protocolarias y representativas - Archivo municip	240,00	-240,00						
003	9204A	22602	Publicidad y propaganda - Archivo municipal	885,00	-727,70	157,30	157,30	157,30	157,30		
003	9204A	22606	Reuniones, conferencias y cursos - Archivo municipal	798,00	-798,00						
003	9204A	22699	Otros gastos diversos - Archivo municipal	824,00	-824,00						
003	9204A	22706	Estudios y trabajos técnicos - Archivo municipal	2.188,00	-869,35	1.318,65	1.318,65	1.268,00	1.268,00		50,65
003	9204X	12001	P. funcionario: Sueldos Grupo A2 - Archivo Municipal	13.035,59		13.035,59	12.747,39	12.747,39	12.747,39		288,20
003	9204X	12003	P. funcionario: Sueldos Grupo C1 - Archivo Municipal	9.983,69		9.983,69	9.983,82	9.983,82	9.983,82		-0,13
003	9204X	12004	P. funcionario: Sueldos Grupo C2 - Archivo Municipal	16.924,68		16.924,68	16.219,72	16.219,72	16.219,72		704,96
003	9204X	12005	P. funcionario: Sueldos Grupo E - Archivo Municipal	7.755,31		7.755,31	7.755,44	7.755,44	7.755,44		-0,13
003	9204X	12006	P. funcionario: Trienios - Archivo Municipal	12.331,93		12.331,93	12.596,26	12.596,26	12.596,26		-264,33
003	9204X	12007	P. funcionario: Retribuciones básicas D.A. 12ª LPGE 2016	3.398,04		3.398,04	4.417,46	4.417,46	4.417,46		-1.019,42
003	9204X	12100	P. funcionario: Complemento de destino - Archivo Municipal	27.398,28		27.398,28	26.674,25	26.674,25	26.674,25		724,03
003	9204X	12101	P. funcionario: Complemento específico - Archivo Municipal	68.738,03		68.738,03	66.715,93	66.715,93	66.715,93		2.022,10
003	9204X	12105	P. funcionario: R. complementarias D.A. 12ª LPGE 2016	5.097,07		5.097,07	4.077,65	4.077,65	4.077,65		1.019,42
003	9204X	16000	Seguridad Social - Archivo Municipal	38.114,16		38.114,16	38.635,68	38.635,68	35.304,61	3.331,07	-521,52
003	9204Y	48900	Otras transferencias - Archivo municipal	200,00		200,00					200,00
003	9204Z	23030	Dietas del personal - Archivo municipal	500,00	-500,00						
003	9204Z	23130	Gastos de locomoción - Archivo municipal	320,00	-320,00						
003	9231X	12003	Sueldos del Grupo C1 - Gestión del Padrón	9.983,69		9.983,69	7.515,60	7.515,60	7.515,60		2.468,09
003	9231X	12004	Sueldos del Grupo C2 - Gestión del Padrón	8.462,34		8.462,34	8.462,46	8.462,46	8.462,46		-0,12
003	9231X	12006	Trienios - Gestión del Padrón	8.867,18		8.867,18	7.246,11	7.246,11	7.246,11		1.621,07
003	9231X	12007	P. funcionario: Retribuciones básicas D.A. 12ª LPGE 2016	1.410,42		1.410,42	1.833,55	1.833,55	1.833,55		-423,13
			<b>Suma</b>	28.513.800,16	952.847,04	29.466.647,20	26.927.992,38	26.579.195,22	22.799.307,94	3.779.887,28	2.887.451,98

ESTADO DE LIQUIDACIÓN DEL PRESUPUESTO

I. LIQUIDACIÓN DEL PRESUPUESTO DE GASTOS

APLICACIÓN PRESUP.			DESCRIPCIÓN	CRÉDITOS PRESUPUESTARIOS			GASTOS COMPROMET.	OBLIGACIONES RECONOCIDAS NETAS	PAGOS	OBLIGACIONES PENDIENTES DE PAGO A 31 DE DICIEMBRE	REMANENTES DE CRÉDITO
				INICIALES	MODIFICACIONES	DEFINITIVAS					
003	9231X	12100	Complemento de destino - Gestión del Padrón	11.165,42		11.165,42	9.804,06	9.804,06	9.804,06		1.361,36
003	9231X	12101	Complemento específico - Gestión del Padrón	25.317,59		25.317,59	21.716,49	21.716,49	21.716,49		3.601,10
003	9231X	12105	P. funcionario: R. complementarias D.A. 12ª LPGE 2016	2.115,64		2.115,64	1.692,51	1.692,51	1.692,51		423,13
003	9231X	16000	Seguridad Social - Gestión del Padrón	16.010,40		16.010,40	13.929,51	13.929,51	13.348,03	581,48	2.080,89
003	9250	83000	Anticipos y préstamos reintegrable al personal		1.622,92	1.622,92	1.622,92	1.622,92	1.622,92		
003	9250A	22602	Publicidad y propaganda - SAC	3.605,00		3.605,00	676,00	676,00	676,00		2.929,00
003	9250A	22706	Estudios y trabajos técnicos - SAC								
003	9250B	22706	Estudios y trabajos técnicos - SAC	91.900,00		91.900,00	68.828,64	49.771,77	49.771,77		42.128,23
003	9250X	12000	P. funcionario: Sueldos Grupo A1 - S.A.C.	4.447,20		4.447,20					4.447,20
003	9250X	12003	P. funcionario: Sueldos Grupo C1 - S.A.C.	29.951,07		29.951,07	30.106,25	30.106,25	30.106,25		-155,18
003	9250X	12004	P. funcionario: Sueldos Grupo C2 - S.A.C.	93.085,74		93.085,74	103.753,53	103.753,53	103.753,53		-10.667,79
003	9250X	12005	P. funcionario: Sueldos Grupo E - S.A.C.	7.755,31		7.755,31	7.755,44	7.755,44	7.755,44		-0,13
003	9250X	12006	P. funcionario: Trienios - S.A.C.	22.532,46		22.532,46	23.068,68	23.068,68	23.068,68		-536,22
003	9250X	12007	P. funcionario: Retribuciones básicas D.A. 12ª LPGE 2016	7.884,58		7.884,58	10.249,93	10.249,93	10.249,93		-2.365,35
003	9250X	12100	P. funcionario: Complemento de destino - S.A.C.	79.653,26		79.653,26	81.701,27	81.701,27	81.701,27		-2.048,01
003	9250X	12101	P. funcionario: Complemento específico - S.A.C.	178.191,23		178.191,23	180.579,60	180.579,60	180.579,60		-2.388,37
003	9250X	12105	P. funcionario: R. complementarias D.A. 12ª LPGE 2016	11.826,82		11.826,82	9.461,47	9.461,47	9.461,47		2.365,35
003	9250X	13000	P. laboral fijo: Retribuciones básicas - S.A.C.	15.079,95		15.079,95	7.367,40	7.367,40	7.367,40		7.712,55
003	9250X	13002	P. laboral fijo: Otras remuneraciones - S.A.C.	27.474,59		27.474,59	14.298,66	14.298,66	14.298,66		13.175,93
003	9250X	13005	P. laboral fijo: Otras remuneraciones D.A. 12ª LPGE 2016	1.356,86		1.356,86	1.356,86	1.356,86	1.356,86		
003	9250X	14304	Otro personal: Sueldo Grupo C2 - SAC				963,80	963,80	963,80		-963,80
003	9250X	14307	Otro personal: Complemento de destino - SAC				563,53	563,53	563,53		-563,53
003	9250X	14308	Otro personal: Complemento específico - SAC				1.224,50	1.224,50	1.224,50		-1.224,50
003	9250X	15000	Productividad - SAC	1.272,60		1.272,60	1.272,60	1.272,60	1.272,60		
003	9250X	15303	Complemento jornada partida - S.A.C.	4.391,04		4.391,04	3.786,01	3.786,01	3.786,01		605,03
003	9250X	15304	Complemento jornada tarde - S.A.C.	705,84		705,84	525,46	525,46	525,46		180,38
003	9250X	16000	Seguridad Social - S.A.C.	121.811,46		121.811,46	131.787,57	131.787,57	120.201,69	11.585,88	-9.976,11
003	9250Z	22199	Otros suministros - SAC				67,75	67,75	67,75		-67,75
003	9250Z	23030	Dietas del personal - SAC	100,00		100,00					100,00
			<b>Suma</b>	29.260.268,80	954.469,96	30.214.738,76	27.646.348,76	27.278.494,73	23.486.440,09	3.792.054,64	2.936.244,03

ESTADO DE LIQUIDACIÓN DEL PRESUPUESTO

I. LIQUIDACIÓN DEL PRESUPUESTO DE GASTOS

APLICACIÓN PRESUP.			DESCRIPCIÓN	CRÉDITOS PRESUPUESTARIOS			GASTOS COMPROMET.	OBLIGACIONES RECONOCIDAS NETAS	PAGOS	OBLIGACIONES PENDIENTES DE PAGO A 31 DE DICIEMBRE	REMANENTES DE CRÉDITO
				INICIALES	MODIFICACIONES	DEFINITIVAS					
003	9250Z	23130	Gastos de locomoción	100,00		100,00					100,00
003	9331T	22700	Limpieza y aseo - Mantenimiento y conservación	1.615.610,00	20.660,07	1.636.270,07	1.636.270,07	1.607.558,84	1.476.619,30	130.939,54	28.711,23
004	1300	63225	Reparaciones en edificio Protección Ciudadana	200.000,00	10.000,00	210.000,00	7.744,00	7.090,60	7.090,60		202.909,40
004	1300T	21200	Rep. mant. edificios - Seguridad Ciudadana: Adm. Gral.	15.000,00		15.000,00	10.232,80	9.749,33	8.437,23	1.312,10	5.250,67
004	1300T	22100	Energía eléctrica - Seguridad Ciudadana: Adm. Gral.	107.957,76		107.957,76	98.153,41	98.153,41	84.573,77	13.579,64	9.804,35
004	1300T	22101	Agua - Seguridad Ciudadana: Adm. Gral.	4.798,00		4.798,00	4.798,00	3.891,68	3.199,77	691,91	906,32
004	1300T	22102	Gas - Seguridad Ciudadana: Adm. Gral.	33.674,92		33.674,92	36.674,92	35.511,44	32.729,80	2.781,64	-1.836,52
004	1510	60600	Expropiaciones - Urbanismo		182.597,13	182.597,13					182.597,13
004	1510	61901	Obras urbanización: UE 13 Tejas Verdes (Ejecución subs.)		926,90	926,90	70,13				926,90
004	1510	61968	Vallado parcelas municipales		49.303,91	49.303,91					49.303,91
004	1510	64100	Licencias y aplicaciones informáticas - Urbanismo		11.648,94	11.648,94	11.648,94				11.648,94
004	1510	64600	Redacción de proyectos - Urbanismo		22.072,24	22.072,24					22.072,24
004	1510	64601	Redacción de proyectos: Parque de la Marina		290.025,15	290.025,15					290.025,15
004	1510	83000	Anticipos y préstamos reintegrable al personal		15.754,75	15.754,75	15.754,75	15.754,75	15.754,75		
004	1510X	12000	P. funcionario: Sueldos Grupo A1 - Urbanismo	36.763,77		36.763,77	29.648,44	29.648,44	29.648,44		7.115,33
004	1510X	12001	P. funcionario: Sueldos Grupo A2 - Urbanismo	78.213,54		78.213,54	65.270,81	65.270,81	65.270,81		12.942,73
004	1510X	12003	P. funcionario: Sueldos Grupo C1 - Urbanismo	9.983,69		9.983,69	10.145,99	10.145,99	10.145,99		-162,30
004	1510X	12004	P. funcionario: Sueldos Grupo C2 - Urbanismo	76.161,06		76.161,06	84.397,55	84.397,55	84.397,55		-8.236,49
004	1510X	12006	P. funcionario: Trienios - Urbanismo	46.706,70		46.706,70	45.361,66	45.361,66	45.361,66		1.345,04
004	1510X	12007	P. funcionario: Retribuciones básicas D.A. 12ª LPGE 2016	17.748,52		17.748,52	23.802,42	23.802,42	23.802,42		-6.053,90
004	1510X	12100	P. funcionario: Complemento de destino - Urbanismo	116.449,05		116.449,05	111.328,88	111.328,88	111.328,88		5.120,17
004	1510X	12101	P. funcionario: Complemento específico - Urbanismo	296.257,14	-20.000,00	276.257,14	273.405,42	273.405,42	273.405,42		2.851,72
004	1510X	12105	P. funcionario: R. complementarias D.A. 12ª LPGE 2016	26.622,77		26.622,77	21.971,47	21.971,47	21.971,47		4.651,30
004	1510X	15000	Productividad - Urbanismo	13.493,16		13.493,16	13.493,16	13.493,16	13.493,16		
004	1510X	15307	Complemento por asistencia a comisiones - Urbanismo	200,00		200,00	788,76	788,76	788,76		-588,76
004	1510X	16000	Seguridad Social - Urbanismo	160.667,64		160.667,64	154.217,64	154.217,64	141.396,59	12.821,05	6.450,00
			<b>Suma</b>	32.116.676,52	1.537.459,05	33.654.135,57	30.301.527,98	29.890.036,98	25.935.856,46	3.954.180,52	3.764.098,59

ESTADO DE LIQUIDACIÓN DEL PRESUPUESTO

I. LIQUIDACIÓN DEL PRESUPUESTO DE GASTOS

APLICACIÓN PRESUP.			DESCRIPCIÓN	CRÉDITOS PRESUPUESTARIOS			GASTOS COMPROMET.	OBLIGACIONES RECONOCIDAS NETAS	PAGOS	OBLIGACIONES PENDIENTES DE PAGO A 31 DE DICIEMBRE	REMANENTES DE CRÉDITO
				INICIALES	MODIFICACIONES	DEFINITIVAS					
004	1510Z	22001	Prensa, revistas, libros y otras publicaciones - Urbanismo	154,00		154,00	92,02	92,02	92,02		61,98
004	1510Z	22204	Servicio de Mensajería - Urbanismo				1.693,69	1.504,49	1.378,36	126,13	-1.504,49
004	1510Z	22602	Publicidad y propaganda - Urbanismo	1.957,00		1.957,00	63,07	63,07	63,07		1.893,93
004	1510Z	22603	Publicación en Diarios Oficiales - Urbanismo	20.000,00		20.000,00	11.196,27	11.196,27	4.987,89	6.208,38	8.803,73
004	1510Z	22605	Indemnizaciones - Urbanismo								
004	1510Z	22699	Otros gastos diversos - Urbanismo	978,00		978,00	1.144,72	1.144,72	1.144,72		-166,72
004	1510Z	22706	Estudios y trabajos técnicos - Urbanismo	18.428,00		18.428,00	22.626,43	21.475,42	21.475,42		-3.047,42
004	1510Z	23030	Dietas personal - Urbanismo	85,00		85,00					85,00
004	1510Z	23130	Gastos Locomoción - Urbanismo	85,00		85,00					85,00
004	1511A	22720	Ejecuciones subsidiarias - Disciplina Urbanística	42.000,00	-42.000,00						
004	1515	78002	Transf. a Entidades Urbanísticas de Conservación		2.757,00	2.757,00					2.757,00
004	1515Y	48913	Aportaciones a Entidades Urbanísticas de Conservación -	362.000,00		362.000,00	362.000,00	362.000,00	362.000,00		
004	1530	609	Inversiones para favorecer la transición a una economía baja	1.860.000,00		1.860.000,00					1.860.000,00
004	1530	60925	Mobiliario urbano y juegos infantiles - Vías Públicas		48.385,99	48.385,99	11.942,70	11.942,70		11.942,70	36.443,29
004	1530	61908	Red semafórica - Vías públicas		35.827,94	35.827,94	2.073,92	2.073,92	2.073,92		33.754,02
004	1530	64600	Redacción de proyectos - Vías públicas		36.197,24	36.197,24					36.197,24
004	1530	83000	Anticipos y préstamos reintegrable al personal		6.014,80	6.014,80	6.014,80	6.014,80	6.014,80		
004	1530A	21007	Conservación y mantenimiento de semáforos - Vías públicas	53.000,00		53.000,00	49.502,93	49.388,93	44.594,03	4.794,90	3.611,07
004	1530A	22108	Material de señalización - Vías públicas	19.080,00		19.080,00	4.480,52	2.464,36	2.464,36		16.615,64
004	1530A	22706	Estudios y trabajos técnicos - Vías públicas		8.090,14	8.090,14					8.090,14
004	1530X	12000	P. funcionario: Sueldos Grupo A1 - Vías Públicas	15.268,76		15.268,76	14.824,22	14.824,22	14.824,22		444,54
004	1530X	12001	P. funcionario: Sueldos Grupo A2 - Vías Públicas	39.106,77		39.106,77	39.074,52	39.074,52	39.074,52		32,25
004	1530X	12004	P. funcionario: Sueldos Grupo C2 - Vías Públicas	67.698,72		67.698,72	61.256,24	61.256,24	61.256,24		6.442,48
004	1530X	12005	P. funcionario: Sueldos Grupo E - Vías Públicas	7.755,31		7.755,31	7.736,97	7.736,97	7.736,97		18,34
004	1530X	12006	P. funcionario: Trienios - Vías Públicas	28.111,50		28.111,50	25.228,96	25.228,96	25.228,96		2.882,54
004	1530X	12007	P. funcionario: Retribuciones básicas D.A. 12ª LPGE 2016	10.210,19		10.210,19	13.273,26	13.273,26	13.273,26		-3.063,07
004	1530X	12100	P. funcionario: Complemento de destino - Vías Públicas	78.085,55		78.085,55	73.876,32	73.876,32	73.876,32		4.209,23
			<b>Suma</b>	34.944.851,12	1.632.732,16	36.577.583,28	31.202.707,00	30.787.745,63	26.810.493,00	3.977.252,63	5.789.837,65



ESTADO DE LIQUIDACIÓN DEL PRESUPUESTO

I. LIQUIDACIÓN DEL PRESUPUESTO DE GASTOS

APLICACIÓN PRESUP.			DESCRIPCIÓN	CRÉDITOS PRESUPUESTARIOS			GASTOS COMPROMET.	OBLIGACIONES RECONOCIDAS NETAS	PAGOS	OBLIGACIONES PENDIENTES DE PAGO A 31 DE DICIEMBRE	REMANENTES DE CRÉDITO
				INICIALES	MODIFICACIONES	DEFINITIVAS					
004	1530X	12101	P. funcionario: Complemento específico - Vías Públicas	204.170,80		204.170,80	193.077,46	193.077,46	193.077,46		11.093,34
004	1530X	12105	P. funcionario: R. complementarias D.A. 12ª LPGE 2016	15.315,29		15.315,29	12.252,22	12.252,22	12.252,22		3.063,07
004	1530X	15306	Complemento disponibilidad Brigada Incidencias	2.900,00		2.900,00	2.921,40	2.921,40	2.921,40		-21,40
004	1530X	16000	Seguridad Social - Vías Públicas	114.811,20		114.811,20	112.286,99	112.286,99	105.475,38	6.811,61	2.524,21
004	1530Z	22001	Prensa, revistas, libros ... - Vías públicas	128,00		128,00					128,00
004	1530Z	22699	Otros gastos diversos - Vías Públicas				589,91	565,10	565,10		-565,10
004	1530Z	23030	Dietas del personal - Vías públicas	75,00		75,00					75,00
004	1530Z	23130	Gastos de locomoción - Vías públicas	118,00		118,00					118,00
004	1532	61903	Otras obras de reposición y remodelación - Vías Públicas		23.416,56	23.416,56	23.182,39	22.813,21		22.813,21	603,35
004	1532	61906	Mantenimiento de la red viaria (Contrata)	1.550.000,00	2.750.821,63	4.300.821,63	2.540.619,05	2.540.619,05	1.578.869,10	961.749,95	1.760.202,58
004	1532	61909	Urbanización antigua N-I Fase 2 CON 67/06		45.173,79	45.173,79	45.173,79				45.173,79
004	1532	61910	Remodelación de la c/ Esperanza Abad								
004	1532	61911	Asfaltado de calles y vías urbanas	500.000,00	170.163,17	670.163,17	4.335,07				670.163,17
004	1532	61912	Subsanación deficiencias urbanización ámbito AR1 Tempranales	200.000,00	34.817,28	234.817,28	25.339,27				234.817,28
004	1532	61913	Remodelación espacios públicos del casco histórico	200.000,00		200.000,00					200.000,00
004	1532	61914	Adecuación de pasos de peatones del casco urbano	100.000,00		100.000,00					100.000,00
004	1532	61918	Acondicionamiento aparcamiento público junto a Hospital		21.780,00	21.780,00	21.175,00				21.780,00
004	1532	61936	Remodelación de la calle Real		2.052.946,97	2.052.946,97					2.052.946,97
004	1532	61945	Carril bici		64.764,98	64.764,98					64.764,98
004	1532A	21005	Conservación y mantenimiento de la red viaria - Vías Pública	650.000,00	-73.000,00	577.000,00	577.000,00	576.740,31	564.297,03	12.443,28	259,69
004	1532A	22706	Estudios y trabajos técnicos - Vías públicas		42.156,82	42.156,82	43.316,35	35.932,92	29.399,68	6.533,24	6.223,90
004	1600	61904	Colectores - Alcantarillado		123.915,40	123.915,40	5.611,94				123.915,40
004	1600	61907	Inversiones en la red de saneamiento y alcantarillado		1.644.506,90	1.644.506,90					1.644.506,90
004	1600	61969	COLECTORES, DEPURADORA Y EMISARIO "LAS ARROYADAS"		1.623.334,24	1.623.334,24	28.436,49				1.623.334,24
004	1600A	21004	Conservación y mantenimiento de la red de alcantarillado	50.000,00	-24.832,00	25.168,00	25.168,00	8.470,00	3.388,00	5.082,00	16.698,00
004	1601	61917	Adecuación EDARs Urbanizaciones		64.575,52	64.575,52					64.575,52
004	1601T	22100	Energía Eléctrica - Depuradoras de agua	56.425,07		56.425,07	44.321,73	44.321,73	35.413,19	8.908,54	12.103,34
004	1621	619	Otras inversiones de reposición en infraestructuras y bienes		147.618,56	147.618,56					147.618,56
			<b>Suma</b>	<b>38.384.623,68</b>	<b>10.344.891,98</b>	<b>48.729.515,66</b>	<b>34.714.436,60</b>	<b>34.144.668,56</b>	<b>29.143.074,10</b>	<b>5.001.594,46</b>	<b>14.584.847,10</b>

ESTADO DE LIQUIDACIÓN DEL PRESUPUESTO

I. LIQUIDACIÓN DEL PRESUPUESTO DE GASTOS

APLICACIÓN PRESUP.			DESCRIPCIÓN	CRÉDITOS PRESUPUESTARIOS			GASTOS COMPROMET.	OBLIGACIONES RECONOCIDAS NETAS	PAGOS	OBLIGACIONES PENDIENTES DE PAGO A 31 DE DICIEMBRE	REMANENTES DE CRÉDITO
				INICIALES	MODIFICACIONES	DEFINITIVAS					
004	1621	623	Otras inversiones de reposición en infraestructuras y bienes		105.000,00	105.000,00					105.000,00
004	1621	62502	Contenedores - Recogida de residuos		186.381,44	186.381,44	14.887,84	14.887,84		14.887,84	171.493,60
004	1621A	21003	Conservación y mantenimiento de soterrados - Recogida residu	30.000,00	-28.639,96	1.360,04	1.360,04				1.360,04
004	1621A	21009	Consevación y mantenimiento de contenedores - Recogida resid				4.597,66	4.597,66		4.597,66	-4.597,66
004	1621A	22700	Limpieza y aseo - Recogida de residuos	2.591.972,51		2.591.972,51	2.580.128,97	2.580.128,97	2.381.714,82	198.414,15	11.843,54
004	1621A	22706	Estudios y trabajos técnicos - Recogida de residuos				3.549,33	3.549,33	3.549,33		-3.549,33
004	1621X	12001	P. funcionario: Sueldos Grupo A2 - Residuos	13.035,59		13.035,59	13.035,60	13.035,60	13.035,60		-0,01
004	1621X	12004	P. funcionario: Sueldos Grupo C2 - Residuos	16.924,68		16.924,68	18.775,26	18.775,26	18.775,26		-1.850,58
004	1621X	12005	P. funcionario: Sueldos Grupo E - Residuos	7.755,31		7.755,31	3.286,83	3.286,83	3.286,83		4.468,48
004	1621X	12006	P. funcionario: Trienios - Residuos	8.318,28		8.318,28	8.771,32	8.771,32	8.771,32		-453,04
004	1621X	12007	P. funcionario: Retribuciones básicas D.A. 12ª LPGE 2016	2.567,61		2.567,61	3.337,89	3.337,89	3.337,89		-770,28
004	1621X	12100	P. funcionario: Complemento de destino - Residuos	18.520,46		18.520,46	17.573,24	17.573,24	17.573,24		947,22
004	1621X	12101	P. funcionario: Complemento específico - Residuos	54.573,97		54.573,97	49.554,17	49.554,17	49.554,17		5.019,80
004	1621X	12105	P. funcionario: R. complementarias D.A. 12ª LPGE 2016	3.851,41		3.851,41	3.081,13	3.081,13	3.081,13		770,28
004	1621X	16000	Seguridad Social - Residuos	35.926,08		35.926,08	36.709,96	36.709,96	33.539,79	3.170,17	-783,88
004	1621Z	22204	Servicio de Mensajería - Recogida de residuos				42,39	42,39	42,39		-42,39
004	1622A	22714	Explotación punto limpio - Gestión residuos sólidos urbanos	228.060,00		228.060,00	225.797,96	205.168,84	205.168,84		22.891,16
004	1623A	22501	Tributos de las CC AAs - Tratamiento de residuos	398.950,00		398.950,00	362.852,42	362.852,42	362.852,42		36.097,58
004	1623B	22715	Vigilancia postclausura vertedero inertes - Tratamient resid	65.000,00	-65.000,00						
004	1630	60926	Mobiliario urbano: Reposición de papeleras		55.309,22	55.309,22	20.117,46	20.117,46	20.117,46		35.191,76
004	1630A	22700	Limpieza y aseo - Limpieza viaria	4.998.724,26	-449.471,23	4.549.253,03	4.549.253,03	4.549.253,03	4.182.499,34	366.753,69	
004	1640	61905	Cerramiento Cementerio		81.546,66	81.546,66					81.546,66
004	1640T	21200	Rep. mant. edificios o construcciones - Cementerio	6.000,00	-5.047,62	952,38	674,86	674,86	674,86		277,52
004	1640T	22100	Energía eléctrica - Cementerio	3.536,83		3.536,83	2.798,42	2.798,42	2.571,35	227,07	738,41
004	1640T	22101	Agua - Cementerio	1.079,00		1.079,00	1.079,00	369,70	307,45	62,25	709,30
004	1650	60905	Instalaciones eléctricas en vías y espacios públicos		4.918,25	4.918,25	4.918,25	4.918,25	4.918,25		
004	1650	61943	Actuaciones de reposición en alumbrado público		18.656,07	18.656,07	1.656,10				18.656,07
			<b>Suma</b>	46.869.419,67	10.248.544,81	57.117.964,48	42.642.275,73	42.048.153,13	36.458.445,84	5.589.707,29	15.069.811,35

ESTADO DE LIQUIDACIÓN DEL PRESUPUESTO

I. LIQUIDACIÓN DEL PRESUPUESTO DE GASTOS

APLICACIÓN PRESUP.			DESCRIPCIÓN	CRÉDITOS PRESUPUESTARIOS			GASTOS COMPROMET.	OBLIGACIONES RECONOCIDAS NETAS	PAGOS	OBLIGACIONES PENDIENTES DE PAGO A 31 DE DICIEMBRE	REMANENTES DE CRÉDITO
				INICIALES	MODIFICACIONES	DEFINITIVAS					
004	1650A	21006	Cons. y mant. del alumbrado público - Alumbrado público	701.000,00		701.000,00	701.000,00	664.040,07	583.561,43	80.478,64	36.959,93
004	1650A	22706	Estudios y trabajos técnicos - Alumbrado público		73.520,50	73.520,50	24.637,50	24.637,46	24.637,46		48.883,04
004	1650T	22100	Energía eléctrica - Alumbrado público	1.524.349,00	89,32	1.524.438,32	1.508.496,22	1.417.200,59	611.314,30	805.886,29	107.237,73
004	1710	60921	Parque Ludoteca Valdelasfuentes		446,94	446,94					446,94
004	1710T	22100	Energía eléctrica - Parques y Jardines	50.956,14		50.956,14	50.344,47	50.344,47	43.543,90	6.800,57	611,67
004	1710T	22101	Agua - Parques y Jardines.	600.000,00	140.506,14	740.506,14	740.506,14	740.303,22	599.997,08	140.306,14	202,92
004	1720	609	Inversiones para conservaer y proteger el medio ambiente y p	2.210.000,00		2.210.000,00					2.210.000,00
004	1720T	21200	Rep. mant. edificios - Medio Ambiente	16.635,00	-13.739,00	2.896,00	2.404,08	2.404,01	2.277,43	126,58	491,99
004	1720T	22100	Energía eléctrica - Medio Ambiente	26.184,50		26.184,50	22.325,53	22.325,53	17.182,07	5.143,46	3.858,97
004	1720T	22101	Agua - Medio Ambiente	2.000,00		2.000,00	2.378,46	2.362,74	1.984,28	378,46	-362,74
004	2310	609	Otras inversiones nuevas en infraestructuras y bienes destin	2.210.000,00		2.210.000,00					2.210.000,00
004	2310	63240	Reformas del CMS Rosa Luxemburgo	80.000,00	108.775,49	188.775,49					188.775,49
004	2310T	21200	Rep. manten. edificios - Servicios Sociales	2.500,00		2.500,00	1.686,91	1.627,58	1.074,59	552,99	872,42
004	2310T	22100	Energía eléctrica - Servicios Sociales	26.444,02		26.444,02	23.598,52	23.598,52	19.761,69	3.836,83	2.845,50
004	2310T	22101	Agua - Servicios Sociales	5.000,00		5.000,00	5.000,00	4.428,64	3.700,53	728,11	571,36
004	2312T	21200	Rep. manten. edificios - Igualdad	6.120,00		6.120,00	4.356,52	4.356,52	4.356,52		1.763,48
004	2312T	22100	Energía eléctrica - Igualdad	13.489,53		13.489,53	10.996,54	10.996,54	9.780,70	1.215,84	2.492,99
004	2312T	22101	Agua - Igualdad	2.000,00		2.000,00	2.000,00	1.395,05	1.158,87	236,18	604,95
004	2410	63228	Acondicionamiento e instalaciones - Empleo		601,04	601,04					601,04
004	2410T	21200	Rep. manten. edificios - Empleo	4.120,00		4.120,00	3.505,05	3.504,99	2.769,07	735,92	615,01
004	2410T	21207	Mantenimiento de climatizadores - Empleo								
004	2410T	22100	Energía eléctrica - Empleo	28.831,14	2,21	28.833,35	26.457,07	26.457,07	22.907,90	3.549,17	2.376,28
004	2410T	22101	Agua - Empleo	5.000,00		5.000,00	5.000,00	4.274,15	3.427,78	846,37	725,85
004	3230	62320	Instalaciones de climatización - Escuelas Infantiles		9.000,00	9.000,00	3.489,70				9.000,00
004	3230T	21200	Rep. manten. edificios - Escuelas Infantiles	18.000,00	-746,00	17.254,00	5.951,94	5.951,25	5.646,09	305,16	11.302,75
004	3230T	21202	Trabajos de pintura - Escuelas Infantiles				4.706,84	4.706,84		4.706,84	-4.706,84
004	3230T	22100	Energía eléctrica - Escuelas Infantiles	13.614,51		13.614,51	11.214,31	11.214,31	9.179,98	2.034,33	2.400,20
004	3230T	22101	Agua - Escuelas Infantiles	4.500,00		4.500,00	5.592,39	5.536,45	4.265,52	1.270,93	-1.036,45
004	3230T	22102	Gas - Escuelas Infantiles	27.216,60		27.216,60	27.000,00	17.655,32	14.685,11	2.970,21	9.561,28
004	3231	632	Edificios y otras construcciones - Centro enseñanza primaria		68.409,91	68.409,91					68.409,91
004	3231	63205	Obras de mejora en colegios públicos	330.000,00	427.800,70	757.800,70	398.757,80	398.121,41	398.121,41		359.679,29
004	3231	63218	Sustitución de calderas en colegios públicos		7.001,69	7.001,69					7.001,69
			<b>Suma</b>	<b>54.777.380,11</b>	<b>11.070.213,75</b>	<b>65.847.593,86</b>	<b>46.233.681,72</b>	<b>45.495.595,86</b>	<b>38.843.779,55</b>	<b>6.651.816,31</b>	<b>20.351.998,00</b>

ESTADO DE LIQUIDACIÓN DEL PRESUPUESTO

I. LIQUIDACIÓN DEL PRESUPUESTO DE GASTOS

APLICACIÓN PRESUP.			DESCRIPCIÓN	CRÉDITOS PRESUPUESTARIOS			GASTOS COMPROMET.	OBLIGACIONES RECONOCIDAS NETAS	PAGOS	OBLIGACIONES PENDIENTES DE PAGO A 31 DE DICIEMBRE	REMANENTES DE CRÉDITO
				INICIALES	MODIFICACIONES	DEFINITIVAS					
004	3231	63245	Actuaciones e instalaciones varias en colegios públicos		25.645,52	25.645,52	4.011,37	3.030,18	3.030,18		22.615,34
004	3231T	21200	Reparac. manten. edif. - Educ. Primaria	160.000,00	-8.929,00	151.071,00	57.912,73	47.654,94	42.141,60	5.513,34	103.416,06
004	3231T	21202	Trabajos de pintura - Educación Primaria	82.400,00		82.400,00	78.020,16	78.020,16	51.616,12	26.404,04	4.379,84
004	3231T	21207	Mantenimiento de climatizadores - Educación Primaria				998,25	998,25	998,25		-998,25
004	3231T	22100	Energía eléctrica - Educación primaria	259.639,35		259.639,35	306.725,02	304.201,74	260.978,84	43.222,90	-44.562,39
004	3231T	22101	Agua - Educación primaria	75.000,00		75.000,00	75.000,00	64.191,32	51.196,99	12.994,33	10.808,68
004	3231T	22102	Gas - Educación primaria	132.825,15		132.825,15	142.757,93	122.856,08	109.607,19	13.248,89	9.969,07
004	3231T	22103	Combustibles y carburantes - Educación primaria	110.397,00		110.397,00	69.883,51	43.417,21	38.577,21	4.840,00	66.979,79
004	3231T	22706	Estudios y trabajos técnicos - Educación primaria				7.223,75	7.223,75		7.223,75	-7.223,75
004	3261T	21200	Reparac. manten. edif. - Escuela Munic. Música y Danza	16.300,00	-675,00	15.625,00	1.026,44	1.026,44	1.026,44		14.598,56
004	3261T	21207	Mantenimiento de climatizadores - Escuela de Música y Danza				3.495,27	3.495,27	3.495,27		-3.495,27
004	3261T	22100	Energía eléctrica - Escuela Municipal de Música y Danza	19.673,65		19.673,65	15.145,45	15.118,34	12.308,57	2.809,77	4.555,31
004	3261T	22101	Agua - Escuela Municipal de Música y Danza	3.000,00		3.000,00	3.000,00	2.889,59	2.432,96	456,63	110,41
004	330	632	Edificios y otras construcciones - Adm General de Cultura		123.000,00	123.000,00					123.000,00
004	3300	63221	Reformas edificios cultura	30.000,00	36.715,50	66.715,50	7.910,60				66.715,50
004	3321T	21200	Rep. manten. edificios - Bibliotecas Municipales	7.000,00		7.000,00	5.379,07	4.895,65	4.589,41	306,24	2.104,35
004	3321T	22100	Energía eléctrica - Bibliotecas Municipales	57.283,77	1.938,31	59.222,08	46.177,19	46.177,19	38.940,02	7.237,17	13.044,89
004	3321T	22101	Agua - Bibliotecas Municipales	3.598,00		3.598,00	3.598,00	3.065,91	2.493,13	572,78	532,09
004	3321T	22102	Gas - Bibliotecas Municipales	10.761,56		10.761,56	11.500,00	10.493,11	10.250,62	242,49	268,45
004	3330	63209	Reforma de la Sala de Exposiciones - Museo y Artes Plásticas		14.520,00	14.520,00					14.520,00
004	3331	63222	Reparaciones en Teatro Auditorio Adolfo Marsillach	35.000,00		35.000,00					35.000,00
004	3331T	21200	Mantenimiento de edificios - Artes Escénicas	15.450,00		15.450,00	7.970,58	7.970,51	5.704,81	2.265,70	7.479,49
004	3331T	22100	Energía eléctrica - Artes Escénicas	90.465,86		90.465,86	52.295,58	52.295,58	43.540,49	8.755,09	38.170,28
004	3331T	22101	Agua - Artes Escénicas	3.000,00		3.000,00	3.000,00	1.106,06	942,86	163,20	1.893,94
004	3331T	22102	Gas - Artes Escénicas	6.065,44		6.065,44	9.000,00	6.699,82	6.468,89	230,93	-634,38
004	3340	63209	Reforma de la Sala de Exposiciones	70.000,00		70.000,00					70.000,00
004	3340T	22100	Energía eléctrica - Cultura y U.P.	19.828,02		19.828,02	16.072,47	15.961,43	14.270,26	1.691,17	3.866,59
004	3371	63203	Obras reforma antigua Casa de la Mujer		569,07	569,07					569,07
004	3371T	21200	Mantenimiento de edificios - Juventud e Infancia.	29.150,00		29.150,00	2.112,51	1.549,86	1.275,01	274,85	27.600,14
			<b>Suma</b>	56.014.217,91	11.262.998,15	67.277.216,06	47.163.897,60	46.339.934,25	39.549.664,67	6.790.269,58	20.937.281,81

ESTADO DE LIQUIDACIÓN DEL PRESUPUESTO

I. LIQUIDACIÓN DEL PRESUPUESTO DE GASTOS

APLICACIÓN PRESUP.			DESCRIPCIÓN	CRÉDITOS PRESUPUESTARIOS			GASTOS COMPROMET.	OBLIGACIONES RECONOCIDAS NETAS	PAGOS	OBLIGACIONES PENDIENTES DE PAGO A 31 DE DICIEMBRE	REMANENTES DE CRÉDITO
				INICIALES	MODIFICACIONES	DEFINITIVAS					
004	3371T	21202	Trabajos de pintura - Juventud e Infancia				15.059,28	15.059,28		15.059,28	-15.059,28
004	3371T	21207	Mantenimiento de climatizadores - Juventud e infancia				297,66	297,66		297,66	-297,66
004	3371T	22100	Energía eléctrica - Juventud e Infancia.	64.841,22	139,02	64.980,24	59.019,09	58.560,76	51.297,60	7.263,16	6.419,48
004	3371T	22101	Agua - Juventud e Infancia.	3.000,00		3.000,00	3.317,23	3.312,72	2.802,16	510,56	-312,72
004	3371T	22102	Gas - Juventud e Infancia.	30.595,14		30.595,14	32.595,14	22.832,57	19.752,22	3.080,35	7.762,57
004	3372	62305	Sistemas de alarma y detección de incendios - Personas Mayor		7.835,14	7.835,14	7.835,14	7.835,14	7.835,14		
004	3372	63223	Reparaciones en Centro de Mayores	15.000,00	1.068,98	16.068,98	1.068,98				16.068,98
004	3372T	21200	Rep. manten. edificios - Personas Mayores	15.000,00		15.000,00	9.822,67	9.152,93	9.064,82	88,11	5.847,07
004	3372T	22100	Energía eléctrica - Personas Mayores	38.011,15		38.011,15	36.158,40	36.158,40	31.926,31	4.232,09	1.852,75
004	3372T	22101	Agua - Personas Mayores	4.000,00		4.000,00	4.365,48	4.137,33	3.584,96	552,37	-137,33
004	3372T	22102	Gas - Personas Mayores	17.830,97		17.830,97	19.330,97	16.326,59	15.176,78	1.149,81	1.504,38
004	3380	61900	Otros inversiones de reposición de infraestructuras-Festejos		7.971,19	7.971,19	2.199,78	2.199,78	2.199,78		5.771,41
004	3380	63239	Reforma de corrales	40.000,00		40.000,00					40.000,00
004	3380T	22100	Energía eléctrica - Festejos	53.341,59	8.050,00	61.391,59	53.125,11	53.125,11	52.197,57	927,54	8.266,48
004	3420	61902	Obras acond. aparcamiento Polideportivo Dehesa Boyal		26.297,59	26.297,59					26.297,59
004	3420	63204	Reforma instalaciones deportivas	500.000,00		500.000,00					500.000,00
004	3420	63230	Acondicionamiento del edificio de la Escuela de Ajedrez		605,00	605,00	440,00	440,00	440,00		165,00
004	3420T	22100	Energía eléctrica - Instalaciones deportivas	146.683,78		146.683,78	126.763,88	126.601,57	107.445,85	19.155,72	20.082,21
004	3420T	22101	Agua - Instalaciones deportivas	300.000,00		300.000,00	300.000,00	256.011,69	203.591,35	52.420,34	43.988,31
004	3420T	22102	Gas - Instalaciones deportivas	34.452,10		34.452,10	41.076,56	37.445,35	33.013,67	4.431,68	-2.993,25
004	3420T	22103	Combustibles y carburantes - Instalaciones deportivas	22.078,00		22.078,00	6.766,50	4.560,00	4.560,00		17.518,00
004	3420T	22116	Trigeneración - Instalaciones deportivas	1.008.000,00		1.008.000,00	1.008.000,00	908.434,58	908.434,58		99.565,42
004	4300	63217	Centro Municipal de Empresas: Reforma calefacción								
004	4300T	21200	Rep. mant. edif. - Adm. Gral. prom. comer. y PYMES	6.180,00		6.180,00	4.545,33	4.545,33	4.355,41	189,92	1.634,67
004	4300T	22100	Energía eléctrica - Adm. Gral. prom. comer. y PYMES	11.223,30		11.223,30	11.036,28	11.036,28	9.216,94	1.819,34	187,02
004	4300T	22101	Agua - Adm. Gral. prom. comer. y PYMES	5.876,00		5.876,00	6.604,96	6.073,48	5.111,58	961,90	-197,48
004	4300T	22103	Combustibles y carburantes - Adm. Gral. prom. comer. y PYMES	12.000,00		12.000,00	12.504,11	10.644,11	10.644,11		1.355,89
004	9120Z	22601	Atenciones protocolarias y representativas - Órg de Gobierno	720,00		720,00					720,00
004	9240	63224	Reparaciones en Centro Actúa	40.000,00		40.000,00					40.000,00
			<b>Suma</b>	58.383.051,16	11.314.965,07	69.698.016,23	48.925.830,15	47.934.724,91	41.032.315,50	6.902.409,41	21.763.291,32

ESTADO DE LIQUIDACIÓN DEL PRESUPUESTO

I. LIQUIDACIÓN DEL PRESUPUESTO DE GASTOS

APLICACIÓN PRESUP.			DESCRIPCIÓN	CRÉDITOS PRESUPUESTARIOS			GASTOS COMPROMET.	OBLIGACIONES RECONOCIDAS NETAS	PAGOS	OBLIGACIONES PENDIENTES DE PAGO A 31 DE DICIEMBRE	REMANENTES DE CRÉDITO
				INICIALES	MODIFICACIONES	DEFINITIVAS					
004	9240T	21200	Mantenimiento de edificios - Participación ciudadana.	7.000,00		7.000,00	1.836,84	1.836,84	1.836,84		5.163,16
004	9240T	22100	Energía eléctrica - Participación ciudadana.	38.200,65		38.200,65	25.225,82	25.225,82	21.941,73	3.284,09	12.974,83
004	9240T	22101	Agua - Participación ciudadana.	4.500,00		4.500,00	4.500,00	3.797,07	3.220,23	576,84	702,93
004	9240T	22102	Gas - Participación ciudadana.	193,95		193,95	103,82	103,82	103,82		90,13
004	9293T	21200	Mantenimiento de edificios - Juzgados.	1.030,00		1.030,00	166,36	166,36	166,36		863,64
004	9293T	22100	Energía eléctrica - Juzgados.	7.209,76		7.209,76	6.386,82	6.386,82	5.378,00	1.008,82	822,94
004	9310T	21200	Reparac.mantenimiento edificios -Adm.financiera: Serv.G	5.150,00		5.150,00	2.022,23	1.930,76	1.417,38	513,38	3.219,24
004	9310T	21206	Mantenimiento de ascensores - Adm. Financiera				1.083,11	1.083,11	1.083,11		-1.083,11
004	9310T	21207	Mantenimientos climatizadors - Adm. financiera: Serv. Genera				239,58	239,58		239,58	-239,58
004	9310T	21301	Contadores de suministro de energía eléctrica - Adm. Financi				5.623,82	5.623,81	5.623,81		-5.623,81
004	9310T	22100	Energía Eléctrica -Adm.financiera: Servicios Generales	38.740,66		38.740,66	32.773,29	32.773,29	28.820,02	3.953,27	5.967,37
004	9310T	22101	Agua.Adm.financiera: Servicios generales	2.500,00		2.500,00	2.822,30	2.609,21	2.169,22	439,99	-109,21
004	9311	62310	Instalación puntos de recarga coches eléctricos municipales								
004	933	623	Maquinaria, instalaciones técnicas y utillaje		12.000,00	12.000,00					12.000,00
004	933	632	Edificios y otras construcciones		295.255,13	295.255,13					295.255,13
004	9331	62300	Maquinaria, instalaciones y utillaje	10.000,00	3.000,00	13.000,00	2.960,87	2.960,87	2.843,50	117,37	10.039,13
004	9331	62310	Instalación puntos de recarga coches eléctricos municipales		39.744,87	39.744,87	27.253,81				39.744,87
004	9331	62500	Mobiliario y enseres - Mantenimiento y conservación		2.704,35	2.704,35	2.704,35	2.704,35	2.704,35		
004	9331	63201	Reforma de la Casa Consistorial		4.386,18	4.386,18	4.242,74	4.242,74	4.242,74		143,44
004	9331	63202	Actuaciones de reparación en edificio el Caserón	30.000,00		30.000,00					30.000,00
004	9331	63219	Acondicionamiento de aparcamientos municipales		21.270,56	21.270,56	804,15				21.270,56
004	9331	63235	Actuaciones e instalaciones varias en edificios municipales	100.000,00	151.598,81	251.598,81	80.069,85	39.767,19	35.510,79	4.256,40	211.831,62
004	9331	63236	Actuaciones de mejora de accesibilidad edificios municipales	100.000,00		100.000,00					100.000,00
004	9331	83000	Anticipos y préstamos reintegrable al personal		9.235,19	9.235,19	9.235,19	9.235,19	9.235,19		
004	9331T	20300	Arrend. maquin. inst. y utill - Mantenimiento y conservación	1.854,00		1.854,00					1.854,00
004	9331T	20899	Arrendamientos de otro inmovilizado material - Mantenimiento				889,07	889,07	752,29	136,78	-889,07
			<b>Suma</b>	58.729.430,18	11.854.160,16	70.583.590,34	49.136.774,17	48.076.300,81	41.159.364,88	6.916.935,93	22.507.289,53

ESTADO DE LIQUIDACIÓN DEL PRESUPUESTO

I. LIQUIDACIÓN DEL PRESUPUESTO DE GASTOS

APLICACIÓN PRESUP.			DESCRIPCIÓN	CRÉDITOS PRESUPUESTARIOS			GASTOS COMPROMET.	OBLIGACIONES RECONOCIDAS NETAS	PAGOS	OBLIGACIONES PENDIENTES DE PAGO A 31 DE DICIEMBRE	REMANENTES DE CRÉDITO
				INICIALES	MODIFICACIONES	DEFINITIVAS					
004	9331T	21200	Reparac. manten. edificios - Mantenimiento y conservación	108.150,00		108.150,00	81.858,65	77.550,71	68.104,63	9.446,08	30.599,29
004	9331T	21206	Mantenimiento de ascensores - Mantenimiento y conservación	45.315,90		45.315,90	41.548,00	32.861,69	23.790,41	9.071,28	12.454,21
004	9331T	21207	Mantenimiento de climatizadores - Mantenimiento y conservac.	181.378,05	-14.240,06	167.137,99	106.747,94	106.747,94	86.231,18	20.516,76	60.390,05
004	9331T	21208	Mantenimiento de extintores - Mantenimiento y conservación	30.461,00		30.461,00	11.646,88	11.646,87	11.646,87		18.814,13
004	9331T	21300	Rep. manten. maquin. inst. - Mantenimiento y conservación	6.592,00		6.592,00	2.646,70	2.643,19	2.117,46	525,73	3.948,81
004	9331T	22100	Energía eléctrica - Mantenimiento y conservación	190.895,42		190.895,42	193.137,01	192.594,49	163.761,59	28.832,90	-1.699,07
004	9331T	22101	Agua - Mantenimiento y conservación	32.000,00		32.000,00	32.000,00	29.026,48	24.350,87	4.675,61	2.973,52
004	9331T	22102	Gas - Mantenimiento y conservación	10.880,74		10.880,74	10.000,00	7.980,70	7.147,02	833,68	2.900,04
004	9331T	22103	Combustibles y carburantes - Mantenimiento y conservación	15.000,00		15.000,00	6.739,28	4.520,27	4.520,27		10.479,73
004	9331T	22706	Estudios y trabajos técnicos - Mantenimiento y conservación				7.223,75	7.223,75		7.223,75	-7.223,75
004	9331X	12001	P. funcionario: Sueldos Grupo A2 - Mantenimiento	26.071,18		26.071,18	26.071,20	26.071,20	26.071,20		-0,02
004	9331X	12004	P. funcionario: Sueldos Grupo C2 - Mantenimiento	42.311,70		42.311,70	41.855,11	41.855,11	41.855,11		456,59
004	9331X	12005	P. funcionario: Sueldos Grupo E - Mantenimiento	62.042,48		62.042,48	54.232,68	54.232,68	54.232,68		7.809,80
004	9331X	12006	P. funcionario: Trienios - Mantenimiento	21.798,68		21.798,68	21.894,94	21.894,94	21.894,94		-96,26
004	9331X	12007	P. funcionario: Retribuciones básicas D.A. 12ª LPGE 2015	9.171,08		9.171,08	11.922,41	11.922,41	11.922,41		-2.751,33
004	9331X	12100	P. funcionario: Complemento de destino - Mantenimiento	66.078,32		66.078,32	61.995,23	61.995,23	61.995,23		4.083,09
004	9331X	12101	P. funcionario: Complemento específico - Mantenimiento	197.775,87		197.775,87	184.493,25	184.493,25	184.493,25		13.282,62
004	9331X	12105	P. funcionario: R. complementarias D.A. 12ª LPGE 2015	13.756,63		13.756,63	11.005,30	11.005,30	11.005,30		2.751,33
004	9331X	13000	P. laboral fijo: Retribuciones básicas - Mantenimiento	107.751,95		107.751,95	98.418,23	98.418,23	98.418,23		9.333,72
004	9331X	13002	P. laboral fijo: Otras remuneraciones - Mantenimiento	182.330,38		182.330,38	183.894,34	183.894,34	183.894,34		-1.563,96
004	9331X	13005	P. laboral fijo: Otras remuneraciones D.A. 12ª LPGE 2015	19.280,17		19.280,17	19.024,31	19.024,31	19.024,31		255,86
004	9331X	14304	Otro personal: Sueldo Grupo C2 - Mantenimiento				1.104,83	1.104,83	1.104,83		-1.104,83
004	9331X	14305	Otro personal: Sueldo E (AP) - Mantenimiento				430,86	430,86	430,86		-430,86
004	9331X	14306	Otro personal: Trienios - Mantenimiento				51,09	51,09	51,09		-51,09
			<b>Suma</b>	60.098.471,73	11.839.920,10	71.938.391,83	50.346.716,16	49.265.490,68	42.267.428,96	6.998.061,72	22.672.901,15

ESTADO DE LIQUIDACIÓN DEL PRESUPUESTO

I. LIQUIDACIÓN DEL PRESUPUESTO DE GASTOS

APLICACIÓN PRESUP.			DESCRIPCIÓN	CRÉDITOS PRESUPUESTARIOS			GASTOS COMPROMET.	OBLIGACIONES RECONOCIDAS NETAS	PAGOS	OBLIGACIONES PENDIENTES DE PAGO A 31 DE DICIEMBRE	REMANENTES DE CRÉDITO
				INICIALES	MODIFICACIONES	DEFINITIVAS					
004	9331X	14307	Otro personal: Complemento de destino - Mantenimiento				754,02	754,02	754,02		-754,02
004	9331X	14308	Otro personal: Complemento específico - Mantenimiento				2.385,50	2.385,50	2.385,50		-2.385,50
004	9331X	15000	Productividad - Mantenimiento y conservación de edificios	2.901,48		2.901,48	2.901,48	2.901,48	2.901,48		
004	9331X	15306	Complemento disponibilidad Brigada Incidencias								
004	9331X	16000	Seguridad Social - Mantenimiento	224.054,72		224.054,72	237.580,24	237.580,24	217.562,89	20.017,35	-13.525,52
004	9331Z	22001	Prensa, revistas, libros y otras publicaciones	274,00		274,00	72,60	72,60	72,60		201,40
004	9331Z	23030	Dietas del personal - Mantenimiento y conservación	140,00		140,00					140,00
004	9331Z	23130	Gastos de locomoción - Mantenimiento y conservación	150,00		150,00					150,00
005	3200	83000	Anticipos y préstamos reintegrable al personal		8.513,25	8.513,25	8.513,25	8.513,25	8.513,25		
005	3200A	22204	Servicio de Mensajería - Adm. General. Educación								
005	3200A	22706	Estudios y trabajos técnicos: Admon. General de Educación	215.000,00	7.000,00	222.000,00	213.006,93	174.806,20	159.041,84	15.764,36	47.193,80
005	3200Q	22699	Otros gastos diversos - Adm. General de Educación	1.030,00		1.030,00					1.030,00
005	3200X	12000	P. funcionario: Sueldos Grupo A1 - Educación	15.268,76		15.268,76	14.747,71	14.747,71	14.747,71		521,05
005	3200X	12001	P. funcionario: Sueldos Grupo A2 - Educación	26.071,18		26.071,18	22.539,80	22.539,80	22.539,80		3.531,38
005	3200X	12004	P. funcionario: Sueldos Grupo C2 - Educación	25.387,02		25.387,02	30.278,87	30.278,87	30.278,87		-4.891,85
005	3200X	12005	P. funcionario: Sueldos Grupo E - Educación	62.042,48		62.042,48	57.446,32	57.446,32	57.446,32		4.596,16
005	3200X	12006	P. funcionario: Trienios - Educación	26.361,67		26.361,67	25.610,81	25.610,81	25.610,81		750,86
005	3200X	12007	P. funcionario: Retribuciones básicas D.A. 12ª LPGE 2016	9.673,88		9.673,88	12.576,02	12.576,02	12.576,02		-2.902,14
005	3200X	12100	P. funcionario: Complemento de destino - Educación	68.948,60		68.948,60	67.186,27	67.186,27	67.186,27		1.762,33
005	3200X	12101	P. funcionario: Complemento específico - Educación	198.683,49		198.683,49	192.294,32	192.294,32	192.294,32		6.389,17
005	3200X	12105	P. funcionario: R. complementarias D.A. 12ª LPGE 2016	14.510,80		14.510,80	11.608,66	11.608,66	11.608,66		2.902,14
005	3200X	13000	P. laboral fijo: Retribuciones básicas - Educación	56.839,88		56.839,88	52.968,21	52.968,21	52.968,21		3.871,67
005	3200X	13002	P. laboral fijo: Otras remuneraciones - Educación	77.038,63		77.038,63	73.718,81	73.718,81	73.718,81		3.319,82
005	3200X	13005	P. laboral fijo: Otras remuneraciones D.A. 12ª LPGE 2016	10.345,24		10.345,24	8.082,89	8.082,89	8.082,89		2.262,35
			<b>Suma</b>	61.133.193,56	11.855.433,35	72.988.626,91	51.380.988,87	50.261.562,66	43.227.719,23	7.033.843,43	22.727.064,25



ESTADO DE LIQUIDACIÓN DEL PRESUPUESTO

I. LIQUIDACIÓN DEL PRESUPUESTO DE GASTOS

APLICACIÓN PRESUP.			DESCRIPCIÓN	CRÉDITOS PRESUPUESTARIOS			GASTOS COMPROMET.	OBLIGACIONES RECONOCIDAS NETAS	PAGOS	OBLIGACIONES PENDIENTES DE PAGO A 31 DE DICIEMBRE	REMANENTES DE CRÉDITO
				INICIALES	MODIFICACIONES	DEFINITIVAS					
005	3200X	13100	P. laboral temporal: Retribuciones - Educación	48.096,09		48.096,09	48.096,63	48.096,63	48.096,63		-0,54
005	3200X	13105	P. laboral temporal: Otras remuneraciones D.A. 12ª LPGE 2016	2.323,64		2.323,64	2.323,64	2.323,64	2.323,64		
005	3200X	15000	Productividad - Adm. General de Educación				829,92	829,92	829,92		-829,92
005	3200X	15303	Complemento jornada partida - Educación	7.395,84		7.395,84	7.380,20	7.380,20	7.380,20		15,64
005	3200X	15304	Complemento jornada tarde - Educación	605,16		605,16					605,16
005	3200X	16000	Seguridad Social - Educación	160.041,98		160.041,98	163.202,93	163.202,93	152.291,84	10.911,09	-3.160,95
005	3200Y	42391	Transf. Centro de zona de la UNED - Adm. Grnal Educación	58.665,00		58.665,00	58.591,82	58.591,82	58.591,82		73,18
005	3200Y	48000	Atenciones benéficas y asistenciales - Adm.Gral. Educación	50.000,00	-46.000,00	4.000,00					4.000,00
005	3200Y	48100	Premios, becas ..... - Educación				350,00	350,00	350,00		-350,00
005	3200Y	48900	Otras transferencias - Educación		1.477,22	1.477,22	1.477,22	1.477,22	1.477,22		
005	3200Z	23030	Dietas del personal - Admon. General de Educación	100,00		100,00					100,00
005	3200Z	23130	Gastos de locomoción - Ad. General de Educación	200,00		200,00					200,00
005	3230	83000	Anticipos y préstamos reintegrable al personal		14.497,68	14.497,68	14.497,68	14.497,68	14.497,68		
005	3230A	22001	Prensa, revistas, libros.. - E.I. La Locomotora				149,82	149,82	149,82		-149,82
005	3230A	22105	Productos alimenticios - E.I. La Locomotora				22,30	22,30	22,30		-22,30
005	3230A	22106	Productos farmacéuticos y sanitarios - E.I. La Locomotora	515,00		515,00	141,36	140,12	140,12		374,88
005	3230A	22199	Otros suministros - E.I. La Locomotora				3.073,85	3.073,85	3.073,85		-3.073,85
005	3230A	22699	Otros gastos diversos - E.I. La Locomotora	1.030,00		1.030,00	489,85	489,85	489,85		540,15
005	3230A	22706	Estudios y trabajos técnicos - E.I. La Locomotora	189.005,00	-8.700,00	180.305,00	175.068,25	137.892,14	137.892,14		42.412,86
005	3230B	22105	Productos alimenticios - E.I. Las Cumbres				36,30	36,30	36,30		-36,30
005	3230B	22106	Productos farmacéuticos y sanitarios - E.I. Las Cumbres	515,00		515,00	124,42	121,42	121,42		393,58
005	3230B	22199	Otros suministros - E.I. Las Cumbres				1.123,84	1.124,67	1.124,67		-1.124,67
005	3230B	22699	Otros gastos diversos - E.I. Las Cumbres	721,00		721,00	174,40	174,40	174,40		546,60
005	3230B	22706	Estudios y trabajos técnicos - E.I. Las Cumbres	163.438,00	-10.000,00	153.438,00	146.208,40	114.533,38	114.533,38		38.904,62
005	3230C	22706	Estudios y trabajos técnicos - E.I. Sanserito	289.781,00	-12.000,00	277.781,00	283.827,02	283.827,02	254.342,72	29.484,30	-6.046,02
005	3230X	12001	P. funcionario: Sueldos Grupo A2 - Escuelas Infantiles	26.071,18		26.071,18	26.678,55	26.678,55	26.678,55		-607,37
005	3230X	12003	P. funcionario: Sueldos Grupo C1 - Escuelas Infantiles	207.848,42	60.000,00	267.848,42	185.681,49	185.681,49	185.681,49		82.166,93
005	3230X	12006	P. funcionario: Trienios - Escuelas Infantiles	55.201,32		55.201,32	49.607,41	49.607,41	49.607,41		5.593,91
			<b>Suma</b>	62.394.747,19	11.854.708,25	74.249.455,44	52.550.246,17	51.361.865,42	44.287.626,60	7.074.238,82	22.887.590,02

ESTADO DE LIQUIDACIÓN DEL PRESUPUESTO

I. LIQUIDACIÓN DEL PRESUPUESTO DE GASTOS

APLICACIÓN PRESUP.			DESCRIPCIÓN	CRÉDITOS PRESUPUESTARIOS			GASTOS COMPROMET.	OBLIGACIONES RECONOCIDAS NETAS	PAGOS	OBLIGACIONES PENDIENTES DE PAGO A 31 DE DICIEMBRE	REMANENTES DE CRÉDITO
				INICIALES	MODIFICACIONES	DEFINITIVAS					
005	3230X	12007	P. funcionario: Retribuciones básicas D.A. 12ª LPGE 2016	14.858,17		14.858,17	19.201,47	19.201,47	19.201,47		-4.343,30
005	3230X	12100	P. funcionario: Complemento de destino - Escuelas Infantiles	141.873,70		141.873,70	128.926,04	128.926,04	128.926,04		12.947,66
005	3230X	12101	P. funcionario: Complemento específico - Escuelas Infantiles	296.242,42	71.000,00	367.242,42	270.236,85	270.236,85	270.236,85		97.005,57
005	3230X	12105	P. funcionario: R. complementarias D.A. 12ª LPGE 2016	22.287,23		22.287,23	17.724,44	17.724,44	17.724,44		4.562,79
005	3230X	13000	P. laboral fijo: Retribuciones básicas - Escuelas Infantiles	120.515,20		120.515,20	116.407,61	116.407,61	116.407,61		4.107,59
005	3230X	13002	P. laboral fijo: Otras remuneraciones - Escuelas Infantiles	175.029,09		175.029,09	174.789,56	174.789,56	174.789,56		239,53
005	3230X	13005	P. laboral fijo: Otras remuneraciones D.A. 12ª LPGE 2016	19.531,22		19.531,22	19.531,22	19.531,22	19.531,22		
005	3230X	14303	Otro personal: Sueldos Grupo C1 - Escuelas Infantiles				43.281,88	43.281,88	43.281,88		-43.281,88
005	3230X	14306	Otro personal: Trienios - Escuelas Infantiles				3.646,62	3.646,62	3.646,62		-3.646,62
005	3230X	14307	Otro personal: Complemento de destino - Escuelas Infantiles				26.746,86	26.746,86	26.746,86		-26.746,86
005	3230X	14308	Otro personal: Complemento específico - Escuelas Infantiles				55.201,56	55.201,56	55.201,56		-55.201,56
005	3230X	14309	Otro personal: Retribuciones D.A. 12ª LPGE 2016	328,29		328,29	547,78	547,78	547,78		-219,49
005	3230X	15000	Productividad - Escuelas Infantiles				547,80	547,80	547,80		-547,80
005	3230X	15303	Complemento jornada partida - Escuelas Infantiles	924,48		924,48	5.747,70	5.747,70	5.747,70		-4.823,22
005	3230X	16000	Seguridad Social - Escuelas Infantiles	292.190,21		292.190,21	333.832,46	333.832,46	305.974,88	27.857,58	-41.642,25
005	3230Z	23030	Dietas del personal - Escuelas Infantiles	125,00		125,00					125,00
005	3230Z	23130	Gastos de locomoción - Escuelas Infantiles	225,00		225,00	11,40	11,40	11,40		213,60
005	3260	62600	Equipamiento informático - Serv. Comp. Educación		18.000,00	18.000,00	14.813,38	14.813,38	14.813,38		3.186,62
005	3260	83000	Anticipos y préstamos reintegrable al personal		1.295,00	1.295,00	1.295,00	1.295,00	1.295,00		
005	3260A	22002	Material informático no inventariable - Serv. compl. Educaci				1.717,78	1.717,78		1.717,78	-1.717,78
005	3260A	22300	Transportes - Serv. Comp. Educación				640,00	226,60	226,60		-226,60
005	3260A	22400	Seguros - Serv. Compl. de Educación		4.000,00	4.000,00	3.061,30	3.061,30	3.061,30		938,70
005	3260A	22699	Otros gastos diversos - Servicios complem. de educación	4.223,00		4.223,00	3.594,41	3.303,40	1.181,08	2.122,32	919,60
005	3260A	22706	Estudios y trabajos técnicos - Servicios compl. educación	573.837,54	34.700,00	608.537,54	32.563,42	29.970,00	14.233,40	15.736,60	578.567,54
005	3260Q	22706	Estudios y trabajos técnicos - Servicios compl. educación	147.318,60		147.318,60	755.600,54	646.405,08	485.216,79	161.188,29	-499.086,48
			<b>Suma</b>	64.204.256,34	11.983.703,25	76.187.959,59	54.579.913,25	53.279.039,21	45.996.177,82	7.282.861,39	22.908.920,38

ESTADO DE LIQUIDACIÓN DEL PRESUPUESTO

I. LIQUIDACIÓN DEL PRESUPUESTO DE GASTOS

APLICACIÓN PRESUP.			DESCRIPCIÓN	CRÉDITOS PRESUPUESTARIOS			GASTOS COMPROMET.	OBLIGACIONES RECONOCIDAS NETAS	PAGOS	OBLIGACIONES PENDIENTES DE PAGO A 31 DE DICIEMBRE	REMANENTES DE CRÉDITO
				INICIALES	MODIFICACIONES	DEFINITIVAS					
005	3260X	12001	P. funcionario: Sueldos Grupo A2 - Educación	13.035,59		13.035,59	13.035,60	13.035,60	13.035,60		-0,01
005	3260X	12006	P. funcionario: Trienios - Educación	4.061,88		4.061,88	4.062,24	4.062,24	4.062,24		-0,36
005	3260X	12007	P. funcionario: Retribuciones básicas D.A. 12ª LPGE 2016	819,25		819,25	1.065,03	1.065,03	1.065,03		-245,78
005	3260X	12100	P. funcionario: Complemento de destino - Educación	6.217,40		6.217,40	6.217,40	6.217,40	6.217,40		
005	3260X	12101	P. funcionario: Complemento específico - Educación	16.283,81		16.283,81	16.283,82	16.283,82	16.283,82		-0,01
005	3260X	12105	P. funcionario: R. complementarias D.A. 12ª LPGE 2016	1.228,88		1.228,88	983,10	983,10	983,10		245,78
005	3260X	13000	P. laboral fijo: Retribuciones básicas - Educación	3.087,41		3.087,41	2.877,58	2.877,58	2.877,58		209,83
005	3260X	13002	P. laboral fijo: Otras remuneraciones - Educación	5.941,99		5.941,99	8.991,12	8.991,12	8.991,12		-3.049,13
005	3260X	13005	P. laboral fijo: Otras remuneraciones D.A. 12ª LPGE 2016	1.576,77		1.576,77	2.253,54	2.253,54	2.253,54		-676,77
005	3260X	15303	Complemento jornada partida - Educación	369,72		369,72	369,71	369,71	369,71		0,01
005	3260X	15304	Complemento jornada tarde - Educación	141,24		141,24	129,40	129,40	129,40		11,84
005	3260X	16000	Seguridad Social - Educación	12.966,12		12.966,12	12.710,15	12.710,15	11.792,37	917,78	255,97
005	3261	62520	Equipamiento e instrumentos musicales - Escuela Musica		18.155,69	18.155,69					18.155,69
005	3261A	22706	Estudios y trabajos técnicos - Esc. Munic. de Música y Danza	375.725,00		375.725,00	351.124,50	331.804,01	295.398,52	36.405,49	43.920,99
005	3371	62300	Maquinaria, instalaciones y utillaje - Juventud e Infancia		263,21	263,21					263,21
005	3371	62500	Mobiliario y enseres - Juventud e Infancia		8.648,32	8.648,32	2.553,00	2.392,11	2.392,11		6.256,21
005	3371	62601	Equipos informáticos - Juventud e Infancia		2.533,08	2.533,08	1.107,15	1.107,15	1.107,15		1.425,93
005	3371	64100	Licencias y aplicaciones informáticas - Juventud e Infancia		3.757,19	3.757,19					3.757,19
005	3371	83000	Anticipos y préstamos reintegrable al personal		5.833,44	5.833,44	5.833,44	5.833,44	5.833,44		
005	3371A	22300	Transportes - Juventud e Infancia	900,00		900,00	750,00	679,80	679,80		220,20
005	3371A	22606	Reuniones, conferencias y cursos - Juventud e Infancia	6.000,00		6.000,00	6.067,15	5.250,00	4.850,00	400,00	750,00
005	3371A	22699	Otros gastos diversos - Juventud e Infancia	1.700,00		1.700,00	6.528,04	6.528,04	6.213,92	314,12	-4.828,04
005	3371A	22706	Estudios y trabajos técnicos - Juventud e Infancia	87.551,54		87.551,54	86.205,61	82.536,55	68.854,69	13.681,86	5.014,99
005	3371A	22799	Otros trabajos realizados por otras empresas y profesionales				118,00	118,00	118,00		-118,00
005	3371B	22103	Combustibles y carburantes - Juventud e Infancia								
			<b>Suma</b>	64.741.862,94	12.022.894,18	76.764.757,12	55.109.358,83	53.784.447,00	46.449.866,36	7.334.580,64	22.980.310,12

ESTADO DE LIQUIDACIÓN DEL PRESUPUESTO

I. LIQUIDACIÓN DEL PRESUPUESTO DE GASTOS

APLICACIÓN PRESUP.			DESCRIPCIÓN	CRÉDITOS PRESUPUESTARIOS			GASTOS COMPROMET.	OBLIGACIONES RECONOCIDAS NETAS	PAGOS	OBLIGACIONES PENDIENTES DE PAGO A 31 DE DICIEMBRE	REMANENTES DE CRÉDITO
				INICIALES	MODIFICACIONES	DEFINITIVAS					
005	3371B	22601	Atenciones protocolarias y representativas - Juventud				180,00	180,00	180,00		-180,00
005	3371B	22699	Otros gastos diversos - Juventud e Infancia	206,00		206,00	527,08	527,08	527,08		-321,08
005	3371B	22706	Estudios y trabajos técnicos - Juventud e Infancia	1.339,00		1.339,00					1.339,00
005	3371C	21300	Reparac., mnto., maquin., insta. y util. - Juventud e Infan	1.545,00		1.545,00	305,95	305,95		305,95	1.239,05
005	3371C	22706	Estudios y trabajos técnicos - Juventud e Infancia								
005	3371D	22706	Estudios y trabajos técnicos - Juventud e Infancia	13.818,00		13.818,00	12.412,25	12.412,25	12.412,25		1.405,75
005	3371E	22699	Otros gastos diversos - Juventud e Infancia	103,00		103,00					103,00
005	3371E	22706	Estudios y trabajos técnicos - Juventud e Infancia	19.076,00		19.076,00	18.392,72	18.167,19	17.217,58	949,61	908,81
005	3371G	22706	Estudios y trabajos técnicos - Juventud e Infancia	11.175,00		11.175,00	11.951,41	9.717,78	8.657,14	1.060,64	1.457,22
005	3371H	22602	Publicidad y propaganda - Juventud e Infancia				473,35	473,35	473,35		-473,35
005	3371H	22699	Otros gastos diversos - Juventud e Infancia				449,33	449,33	449,33		-449,33
005	3371H	22706	Estudios y trabajos técnicos - Juventud e Infancia	35.102,86		35.102,86	33.671,68	33.167,08	27.598,87	5.568,21	1.935,78
005	3371I	22200	Servicios de telecomunicaciones - Juventud e Infancia	60,00		60,00					60,00
005	3371I	22602	Publicidad y propaganda - Juventud e Infancia				657,03	657,03	657,03		-657,03
005	3371I	22699	Otros gastos diversos - Juventud e Infancia	1.940,00	1.346,10	3.286,10	6.635,00	6.635,00	6.635,00		-3.348,90
005	3371I	22706	Estudios y trabajos técnicos - Juventud e Infancia	31.412,01	7.099,87	38.511,88	34.237,10	30.339,73	14.314,95	16.024,78	8.172,15
005	3371J	21300	Reparac., manten., maquin., insta. y uti - Juvent. e Infanc.	2.781,00		2.781,00	57,05				2.781,00
005	3371J	22119	Material locales de ensayo - Juventud e Infancia				327,37	327,37	327,37		-327,37
005	3371J	22602	Publicidad y propaganda - Juventud e Infancia				134,31	134,31	134,31		-134,31
005	3371J	22706	Estudios y trabajos técnicos - Juventud e Infancia	36.891,00		36.891,00	32.911,59	31.167,82	27.766,14	3.401,68	5.723,18
005	3371Q	22602	Publicidad y propaganda - Juventud e Infancia	2.060,00	-1.346,10	713,90	713,90	713,90	713,90		
005	3371Q	22706	Estudios y trabajos técnicos - Juventud e Infancia	120.000,00	-7.099,87	112.900,13	112.900,13	112.900,13	112.900,13		
005	3371X	12000	P. funcionario: Sueldos Grupo A1 - Juventud e Infancia	14.824,09		14.824,09	14.824,22	14.824,22	14.824,22		-0,13
005	3371X	12001	P. funcionario: Sueldos Grupo A2 - Juventud e Infancia	39.106,77		39.106,77	39.106,80	39.106,80	39.106,80		-0,03
			<b>Suma</b>	65.073.302,67	12.022.894,18	77.096.196,85	55.430.047,10	54.096.473,32	46.734.581,81	7.361.891,51	22.999.723,53

ESTADO DE LIQUIDACIÓN DEL PRESUPUESTO

I. LIQUIDACIÓN DEL PRESUPUESTO DE GASTOS

APLICACIÓN PRESUP.			DESCRIPCIÓN	CRÉDITOS PRESUPUESTARIOS			GASTOS COMPROMET.	OBLIGACIONES RECONOCIDAS NETAS	PAGOS	OBLIGACIONES PENDIENTES DE PAGO A 31 DE DICIEMBRE	REMANENTES DE CRÉDITO
				INICIALES	MODIFICACIONES	DEFINITIVAS					
005	3371X	12003	P. funcionario: Sueldos Grupo C1 - Juventud e Infancia	9.983,69		9.983,69	9.983,82	9.983,82	9.983,82		-0,13
005	3371X	12004	P. funcionario: Sueldos Grupo C2 - Juventud e Infancia	59.236,38		59.236,38	57.223,10	57.223,10	57.223,10		2.013,28
005	3371X	12006	P. funcionario: Trienios - Juventud e Infancia	30.868,36		30.868,36	30.245,35	30.245,35	30.245,35		623,01
005	3371X	12007	P. funcionario: Retribuciones básicas D.A. 12ª LPGE 2016	8.037,95		8.037,95	10.449,34	10.449,34	10.449,34		-2.411,39
005	3371X	12100	P. funcionario: Complemento de destino - Juventud e Infancia	67.113,05		67.113,05	65.752,84	65.752,84	65.752,84		1.360,21
005	3371X	12101	P. funcionario: Complemento específico - Juventud e Infancia	165.022,57		165.022,57	161.772,01	161.772,01	161.772,01		3.250,56
005	3371X	12105	P. funcionario: R. complementarias D.A. 12ª LPGE 2016	12.056,91		12.056,91	9.645,52	9.645,52	9.645,52		2.411,39
005	3371X	13000	P. laboral fijo: Retribuciones básicas - Juventud e Infancia	20.299,30		20.299,30	20.299,94	20.299,94	20.299,94		-0,64
005	3371X	13002	P. laboral fijo: Otras remuneraciones - Juventud e Infancia	32.250,96		32.250,96	32.475,97	32.475,97	32.475,97		-225,01
005	3371X	13005	P. laboral fijo: Otras remuneraciones D.A. 12ª LPGE 2016	2.618,92		2.618,92	2.618,92	2.618,92	2.618,92		
005	3371X	14304	Otro personal: Sueldo Grupo C2 - Juventud e Infancia				3.620,05	3.620,05	3.620,05		-3.620,05
005	3371X	14307	Otro personal: Complemento de destino - Juventud e infancia				2.116,65	2.116,65	2.116,65		-2.116,65
005	3371X	14308	Otro personal: Complemento específico - Juventud e Infancia				4.599,35	4.599,35	4.599,35		-4.599,35
005	3371X	15303	Complemento jornada partida - Juventud e Infancia	924,48		924,48	924,44	924,44	924,44		0,04
005	3371X	15304	Complemento jornada tarde - Juventud e Infancia	4.094,52		4.094,52	3.452,89	3.452,89	3.452,89		641,63
005	3371X	16000	Seguridad Social - Juventud e Infancia	120.107,72	-7.000,00	113.107,72	125.785,03	125.785,03	115.045,11	10.739,92	-12.677,31
005	3371Y	48001	Otras transferencias a familias - Juventud e Infancia		20.000,00	20.000,00	13.225,35	13.225,35	13.225,35		6.774,65
005	3371Y	48100	Premios, becas, pensiones estud. invest. - Juventud e Inf	2.000,00		2.000,00	1.850,00	1.850,00	1.850,00		150,00
005	3371Y	48900	Otras transferencias - Juventud e Infancia	27.000,00		27.000,00	26.908,42	26.908,42	26.908,42		91,58
005	3371Z	21500	Rep. y conserv. de mobiliario y enseres - Juventud e Infanci				2.311,10	2.311,10		2.311,10	-2.311,10
005	3371Z	22204	Servicio de Mensajería - Juventud e Infancia				47,11	47,11	47,11		-47,11
005	3371Z	23130	Gastos de locomoción - Juventud e Infancia				9,20	9,20	5,50	3,70	-9,20
005	9120Z	22601	Atenciones protocolarias y representativas - Órg de Gobierno	720,00	-720,00						
006	0110V	31001	Intereses a l/p - Deuda Pública	152.978,00	-17.000,00	135.978,00	101.262,26	101.262,26	101.262,26		34.715,74
006	0110V	31002	Intereses a c/p - Deuda Pública	157.500,00		157.500,00					157.500,00
			<b>Suma</b>	65.946.115,48	12.018.174,18	77.964.289,66	56.116.625,76	54.783.051,98	47.408.105,75	7.374.946,23	23.181.237,68

ESTADO DE LIQUIDACIÓN DEL PRESUPUESTO

I. LIQUIDACIÓN DEL PRESUPUESTO DE GASTOS

APLICACIÓN PRESUP.			DESCRIPCIÓN	CRÉDITOS PRESUPUESTARIOS			GASTOS COMPROMET.	OBLIGACIONES RECONOCIDAS NETAS	PAGOS	OBLIGACIONES PENDIENTES DE PAGO A 31 DE DICIEMBRE	REMANENTES DE CRÉDITO
				INICIALES	MODIFICACIONES	DEFINITIVAS					
006	0110V	91100	Amortización de préstamos a l/p de entes del Sector Público		8.446.629,55	8.446.629,55	603.330,67	603.330,67	603.330,67		7.843.298,88
006	0110V	91300	Amortización de préstamos a L.P. de Entes fuera del SP	931.033,00	17.000,00	948.033,00	946.020,96	946.020,96	946.020,96		2.012,04
006	9120Z	22601	Atenciones protocolarias y representativas - Órg de Gobierno	720,00		720,00					720,00
006	9200Z	22001	Prensa, revistas, libros y otras publicaciones - Adm Gral	4.500,00		4.500,00	6.658,19	6.658,19	6.512,99	145,20	-2.158,19
006	9200Z	22199	Otros suministros - Adm. General				162,92	162,92	162,92		-162,92
006	9200Z	22204	Servicio de Mensajería - Adm. General				1.548,63	1.548,63	1.516,60	32,03	-1.548,63
006	9200Z	22500	Tributos estatales - Adm. General	15.450,00		15.450,00	9.406,22	9.406,22	8.406,22	1.000,00	6.043,78
006	9200Z	22501	Tributos de las Comunidades Autónomas - Adm. General	10.300,00		10.300,00					10.300,00
006	9200Z	22602	Publicidad y propaganda - Adm. General	3.090,00		3.090,00					3.090,00
006	9200Z	22603	Publicación en Diarios Oficiales - Adm. General	68.407,00	-10.500,00	57.907,00	41.456,36	41.456,36	36.258,05	5.198,31	16.450,64
006	9200Z	22604	Jurídicos, contenciosos - Adm. General	77.550,00		77.550,00	122.076,42	122.076,42	47.043,47	75.032,95	-44.526,42
006	9200Z	22605	Indemnizaciones - Adm. General	26.350,00		26.350,00	6.532,34	6.532,34	6.532,34		19.817,66
006	9200Z	22606	Reuniones, conferencias y cursos - Adm. General	589,00		589,00					589,00
006	9200Z	22699	Otros gastos diversos - Adm. General	1.030,00		1.030,00	865,38	865,38	865,38		164,62
006	9200Z	22706	Estudios y trabajos técnicos - Adm. General	3.090,00		3.090,00	4.567,99	4.567,99	4.567,99		-1.477,99
006	9200Z	23030	Dietas del personal - Adm. General	200,00		200,00					200,00
006	9200Z	23130	Gastos de locomoción - Adm. General	225,00		225,00	92,08	92,08	92,08		132,92
006	9290	50000	Fondo de Contingencia de Ejec. Presup. Art 31 Ley 2/2012	419.457,64		419.457,64					419.457,64
006	9294	22699	Otros gastos diversos - Ejercicios cerrados	60.000,00		60.000,00	55.776,91	55.776,91	55.776,91		4.223,09
006	9310Z	22001	Prensa, revistas, libros - Adm Financiera: Serv Grales	950,00		950,00	915,52	915,52	818,00	97,52	34,48
006	9310Z	22204	Servicio de Mensajería - Adm. financiera: Serv. Generales				47,76	47,76	47,76		-47,76
006	9310Z	22699	Otros gastos diversos - Adm financiera: Serv generales	300,00		300,00					300,00
006	9310Z	22799	Otros trabajos profesionales - Adm. Financiera: Serv. Grales				3,62	3,62		3,62	-3,62
006	9310Z	23030	Dietas del personal - Adm. financiera: Serv generales	300,00		300,00	13,20	13,20	13,20		286,80
006	9310Z	23130	Gastos de locomoción - Adm. Financiera: Serv. Grales.				24,20	24,20	24,20		-24,20
006	9311	83000	Anticipos y préstamos reintegrable al personal		2.526,14	2.526,14	2.526,14	2.526,14	2.526,14		
			<b>Suma</b>	67.599.305,30	20.473.829,87	88.073.135,17	57.948.468,03	56.614.894,25	49.158.438,39	7.456.455,86	31.458.240,92

ESTADO DE LIQUIDACIÓN DEL PRESUPUESTO

I. LIQUIDACIÓN DEL PRESUPUESTO DE GASTOS

APLICACIÓN PRESUP.			DESCRIPCIÓN	CRÉDITOS PRESUPUESTARIOS			GASTOS COMPROMET.	OBLIGACIONES RECONOCIDAS NETAS	PAGOS	OBLIGACIONES PENDIENTES DE PAGO A 31 DE DICIEMBRE	REMANENTES DE CRÉDITO
				INICIALES	MODIFICACIONES	DEFINITIVAS					
006	9311X	12000	P. funcionario: Sueldos Grupo A1 - Intervención	29.648,18		29.648,18	29.816,76	29.816,76	29.816,76		-168,58
006	9311X	12001	P. funcionario: Sueldos Grupo A2 - Intervención	15.642,66		15.642,66	13.035,60	13.035,60	13.035,60		2.607,06
006	9311X	12003	P. funcionario: Sueldos Grupo C1 - Intervención	29.951,07		29.951,07	29.951,46	29.951,46	29.951,46		-0,39
006	9311X	12004	P. funcionario: Sueldos Grupo C2 - Intervención	33.849,36		33.849,36	29.901,21	29.901,21	29.901,21		3.948,15
006	9311X	12006	P. funcionario: Trienios - Intervención	26.876,23		26.876,23	26.609,52	26.609,52	26.609,52		266,71
006	9311X	12007	P. funcionario: Retribuciones básicas D.A. 12ª LPGE 2016	11.664,31		11.664,31	11.088,44	11.088,44	11.088,44		575,87
006	9311X	12100	P. funcionario: Complemento de destino - Intervención	68.250,84		68.250,84	64.126,21	64.126,21	64.126,21		4.124,63
006	9311X	12101	P. funcionario: Complemento específico - Intervención	171.896,28		171.896,28	161.209,18	161.209,18	161.209,18		10.687,10
006	9311X	12105	P. funcionario: R. complementarias D.A. 12ª LPGE 2016	12.794,34		12.794,34	10.235,50	10.235,50	10.235,50		2.558,84
006	9311X	13000	P. laboral fijo: Retribuciones básicas - Intervención	13.103,87		13.103,87	13.104,15	13.104,15	13.104,15		-0,28
006	9311X	13002	P. laboral fijo: Otras remuneraciones - Intervención	19.596,49		19.596,49	19.595,54	19.595,54	19.595,54		0,95
006	9311X	13005	P. laboral fijo: Otras remuneraciones D.A. 12ª LPGE 2016	1.804,31		1.804,31	1.804,31	1.804,31	1.804,31		
006	9311X	14304	Otro personal: Sueldo Grupo C2 - Intervención				4.254,74	4.254,74	4.254,74		-4.254,74
006	9311X	14307	Otro personal: Complemento de destino - Intervención				2.487,75	2.487,75	2.487,75		-2.487,75
006	9311X	14308	Otro personal: Complemento específico - Intervención				5.405,73	5.405,73	5.405,73		-5.405,73
006	9311X	15000	Productividad - Intervención Municipal				8.322,55	8.322,55	8.322,55		-8.322,55
006	9311X	16000	Seguridad Social - Intervención	95.974,11		95.974,11	97.793,28	97.793,28	89.238,90	8.554,38	-1.819,17
006	9320	83000	Anticipos y préstamos reintegrable al personal		3.375,28	3.375,28	3.375,28	3.375,28	3.375,28		
006	9320A	22706	Estudios y trabajos técnicos - Hacienda Municipal				206,61	206,61	206,61		-206,61
006	9320A	24000	Gastos de edición y distribución de publicaciones - Hacienda	2.000,00		2.000,00	683,89				2.000,00
006	9320B	22201	Comunicaciones postales - Hacienda	4.000,00		4.000,00					4.000,00
006	9320B	22500	Tributos estatales - Hacienda Municipal				2.040,00	2.040,00	2.040,00		-2.040,00
006	9320C	22204	Servicio de Mensajería - Hacienda Municipal				188,14	188,14	188,14		-188,14
006	9320C	22604	Jurídicos, contenciosos - Hacienda	5.000,00		5.000,00	4.390,70	4.296,16	3.987,18	308,98	703,84
006	9320C	22699	Otros gastos diversos - Hacienda	2.500,00	-2.000,00	500,00					500,00
006	9320X	12000	P. funcionario: Sueldos Grupo A1 - Hacienda	14.824,09		14.824,09	14.824,22	14.824,22	14.824,22		-0,13
			<b>Suma</b>	68.129.033,26	20.475.205,15	88.604.238,41	58.473.102,04	57.138.749,83	49.673.430,61	7.465.319,22	31.465.488,58

ESTADO DE LIQUIDACIÓN DEL PRESUPUESTO

I. LIQUIDACIÓN DEL PRESUPUESTO DE GASTOS

APLICACIÓN PRESUP.			DESCRIPCIÓN	CRÉDITOS PRESUPUESTARIOS			GASTOS COMPROMET.	OBLIGACIONES RECONOCIDAS NETAS	PAGOS	OBLIGACIONES PENDIENTES DE PAGO A 31 DE DICIEMBRE	REMANENTES DE CRÉDITO
				INICIALES	MODIFICACIONES	DEFINITIVAS					
006	9320X	12001	P. funcionario: Sueldos Grupo A2 - Hacienda	13.035,59		13.035,59	13.035,60	13.035,60	13.035,60		-0,01
006	9320X	12003	P. funcionario: Sueldos Grupo C1 - Hacienda	79.869,52		79.869,52	72.818,15	72.818,15	72.818,15		7.051,37
006	9320X	12004	P. funcionario: Sueldos Grupo C2 - Hacienda	101.548,08		101.548,08	97.819,05	97.819,05	97.819,05		3.729,03
006	9320X	12006	P. funcionario: Trienios - Hacienda	48.236,44		48.236,44	42.773,10	42.773,10	42.773,10		5.463,34
006	9320X	12007	P. funcionario: Retribuciones básicas D.A. 12ª LPGE 2016	14.813,20		14.813,20	19.257,17	19.257,17	19.257,17		-4.443,97
006	9320X	12100	P. funcionario: Complemento de destino - Hacienda	127.880,20		127.880,20	121.779,58	121.779,58	121.779,58		6.100,62
006	9320X	12101	P. funcionario: Complemento específico - Hacienda	291.950,91		291.950,91	281.493,08	281.493,08	281.493,08		10.457,83
006	9320X	12105	P. funcionario: R. complementarias D.A. 12ª LPGE 2016	22.219,78		22.219,78	17.775,81	17.775,81	17.775,81		4.443,97
006	9320X	13000	P. Laboral: Retribuciones básicas - Hacienda Municipal	86.655,77		86.655,77	82.505,41	82.505,41	82.505,41		4.150,36
006	9320X	13002	P. Labotal: Otras remuneraciones - Hacienda Municipal	139.451,23		139.451,23	135.050,52	135.050,52	135.050,52		4.400,71
006	9320X	13005	P. laboral fijo: Otras remuneraciones D.A. 12ª LPGE 2016	2.603,75		2.603,75	2.603,75	2.603,75	2.603,75		
006	9320X	15000	Productividad - Hacienda	15.963,72		15.963,72	15.963,72	15.963,72	15.963,72		
006	9320X	15307	Complemento por asistencia a comisiones	1.000,00		1.000,00	1.678,32	1.678,32	1.678,32		-678,32
006	9320X	16000	Seguridad Social - Hacienda	239.645,39		239.645,39	265.871,62	265.871,62	246.288,04	19.583,58	-26.226,23
006	9320Z	22199	Otros suministros - Hacienda Municipal				49,91	49,91	49,91		-49,91
006	9320Z	22605	Indemnizaciones - Hacienda Municipal				2.770,13	2.770,13	2.770,13		-2.770,13
006	9330	83000	Anticipos y préstamos reintegrable al personal		2.495,51	2.495,51	2.495,51	2.495,51	2.495,51		
006	9330X	12000	P. funcionario: Sueldos Grupo A1 - Patrimonio	29.648,18		29.648,18	28.151,54	28.151,54	28.151,54		1.496,64
006	9330X	12001	P. funcionario: Sueldos Grupo A2 - Patrimonio	1.303,59		1.303,59					1.303,59
006	9330X	12003	P. funcionario: Sueldos Grupo C1 - Patrimonio	19.967,38		19.967,38	19.967,64	19.967,64	19.967,64		-0,26
006	9330X	12004	P. funcionario: Sueldos Grupo C2 - Patrimonio	16.924,68		16.924,68	11.887,06	11.887,06	11.887,06		5.037,62
006	9330X	12006	P. funcionario: Trienios - Patrimonio	16.072,00		16.072,00	13.462,68	13.462,68	13.462,68		2.609,32
006	9330X	12007	P. funcionario: Retribuciones básicas D.A. 12ª LPGE 2016	4.502,33		4.502,33	5.853,03	5.853,03	5.853,03		-1.350,70
006	9330X	12100	P. funcionario: Complemento de destino - Patrimonio	37.532,32		37.532,32	34.409,57	34.409,57	34.409,57		3.122,75
006	9330X	12101	P. funcionario: Complemento específico - Patrimonio	97.100,11		97.100,11	88.598,40	88.598,40	88.598,40		8.501,71
006	9330X	12105	P. funcionario: R. complementarias D.A. 12ª LPGE 2016	6.753,47		6.753,47	5.402,77	5.402,77	5.402,77		1.350,70
			<b>Suma</b>	69.543.710,90	20.477.700,66	90.021.411,56	59.856.575,16	58.522.222,95	51.037.320,15	7.484.902,80	31.499.188,61



ESTADO DE LIQUIDACIÓN DEL PRESUPUESTO

I. LIQUIDACIÓN DEL PRESUPUESTO DE GASTOS

APLICACIÓN PRESUP.			DESCRIPCIÓN	CRÉDITOS PRESUPUESTARIOS			GASTOS COMPROMET.	OBLIGACIONES RECONOCIDAS NETAS	PAGOS	OBLIGACIONES PENDIENTES DE PAGO A 31 DE DICIEMBRE	REMANENTES DE CRÉDITO
				INICIALES	MODIFICACIONES	DEFINITIVAS					
006	9330X	15000	Productividad - Patrimonio				1.014,27	1.014,27	1.014,27		-1.014,27
006	9330X	15307	Complemento por asistencia a comisiones - Patrimonio				592,06	592,06	592,06		-592,06
006	9330X	16000	Seguridad Social - Patrimonio	54.105,60		54.105,60	49.741,18	49.741,18	45.831,73	3.909,45	4.364,42
006	9330Y	48928	Transferencias a Comunidades de Propietarios - Patrimonio	296.000,00		296.000,00	67.782,38	67.782,38	65.418,87	2.363,51	228.217,62
006	9330Z	22604	Jurídicos, contenciosos - Patrimonio	515,00		515,00					515,00
006	9330Z	22699	Otros gastos diversos - Patrimonio								
006	9340	83000	Anticipos y préstamos reintegrable al personal		1.403,59	1.403,59	1.403,59	1.403,59	1.403,59		
006	9340V	35200	Intereses de demora - Tesorería	425.000,00		425.000,00	278.544,25	278.544,25	278.544,25		146.455,75
006	9340V	35900	Otros gastos financieros - Tesorería	110.000,00	276,12	110.276,12	110.097,42	73.810,42	38.781,02	35.029,40	36.465,70
006	9340X	12000	P. funcionario: Sueldos Grupo A1 - Tesorería	14.824,09		14.824,09	14.824,22	14.824,22	14.824,22		-0,13
006	9340X	12001	P. funcionario: Sueldos Grupo A2 - Tesorería	13.035,59		13.035,59	13.028,12	13.028,12	13.028,12		7,47
006	9340X	12003	P. funcionario: Sueldos Grupo C1 - Tesorería	19.967,38		19.967,38	19.967,64	19.967,64	19.967,64		-0,26
006	9340X	12004	P. funcionario: Sueldos Grupo C2 - Tesorería	25.387,02		25.387,02	25.438,63	25.438,63	25.438,63		-51,61
006	9340X	12006	P. funcionario: Trienios - Tesorería	25.696,30		25.696,30	25.696,16	25.696,16	25.696,16		0,14
006	9340X	12007	P. funcionario: Retribuciones básicas D.A. 12ª LPGE 2016	5.739,33		5.739,33	7.461,12	7.461,12	7.461,12		-1.721,79
006	9340X	12100	P. funcionario: Complemento de destino - Tesorería	48.463,10	-1.403,59	47.059,51	48.450,82	48.450,82	48.450,82		-1.391,31
006	9340X	12101	P. funcionario: Complemento específico - Tesorería	119.391,29	1.403,59	120.794,88	119.337,48	119.337,48	119.337,48		1.457,40
006	9340X	12105	P. funcionario: R. complementarias D.A. 12ª LPGE 2016	8.608,98		8.608,98	6.887,19	6.887,19	6.887,19		1.721,79
006	9340X	13000	P. laboral fijo: Retribuciones básicas - Tesorería	21.568,63		21.568,63	18.053,50	18.053,50	18.053,50		3.515,13
006	9340X	13002	P. laboral fijo: Otras remuneraciones - Tesorería	36.411,06		36.411,06	30.184,59	30.184,59	30.184,59		6.226,47
006	9340X	13005	P. laboral fijo: Otras remuneraciones D.A. 12ª LPGE 2016	2.760,60		2.760,60	2.760,60	2.760,60	2.760,60		
006	9340X	14304	Otro personal: Sueldo Grupo C2 - Tesorería				1.904,06	1.904,06	1.904,06		-1.904,06
006	9340X	14307	Otro personal: Complemento de destino - Tesorería				1.113,30	1.113,30	1.113,30		-1.113,30
006	9340X	14308	Otro personal: Complemento de destino - Tesorería				2.419,14	2.419,14	2.419,14		-2.419,14
006	9340X	15000	Productividad - Tesorería Municipal				4.613,22	4.613,22	4.613,22		-4.613,22
006	9340X	16000	Seguridad Social - Tesorería	74.361,84		74.361,84	73.172,93	73.172,93	67.501,02	5.671,91	1.188,91
007	2310	83000	Anticipos y préstamos reintegrable al personal		7.328,82	7.328,82	7.328,82	7.328,82	7.328,82		
007	2310A	22706	Estudios y trabajos técnicos - Servicios Sociales	36.050,00	700,00	36.750,00	31.161,00	28.761,00	26.361,00	2.400,00	7.989,00
			<b>Suma</b>	70.881.596,71	20.487.409,19	91.369.005,90	60.819.552,85	59.446.513,64	51.912.236,57	7.534.277,07	31.922.492,26

ESTADO DE LIQUIDACIÓN DEL PRESUPUESTO

I. LIQUIDACIÓN DEL PRESUPUESTO DE GASTOS

APLICACIÓN PRESUP.			DESCRIPCIÓN	CRÉDITOS PRESUPUESTARIOS			GASTOS COMPROMET.	OBLIGACIONES RECONOCIDAS NETAS	PAGOS	OBLIGACIONES PENDIENTES DE PAGO A 31 DE DICIEMBRE	REMANENTES DE CRÉDITO
				INICIALES	MODIFICACIONES	DEFINITIVAS					
007	2310B	22706	Estudios y trabajos técnicos - Servicios Sociales	41.200,00		41.200,00	25.666,62	25.666,62	25.666,62		15.533,38
007	2310C	22706	Estudios y trabajos técnicos - Servicios Sociales	31.930,00		31.930,00	9.408,00	5.483,00	4.958,00	525,00	26.447,00
007	2310Q	22706	Estudios y trabajos técnicos - Servicios Sociales	26.975,00	-26.975,00						
007	2310Q	48000	Atenciones benéficas y asistenciales - Serv. Sociales	73.997,00	26.975,00	100.972,00	73.201,57	73.201,57	71.820,79	1.380,78	27.770,43
007	2310X	12000	P. funcionario: Sueldos Grupo A1 - Servicios Sociales	29.648,18		29.648,18	23.013,84	23.013,84	23.013,84		6.634,34
007	2310X	12001	P. funcionario: Sueldos Grupo A2 - Servicios Sociales	143.391,49	18.000,00	161.391,49	139.425,25	139.425,25	139.425,25		21.966,24
007	2310X	12004	P. funcionario: Sueldos Grupo C2 - Servicios Sociales	33.849,36		33.849,36	35.633,80	35.633,80	35.633,80		-1.784,44
007	2310X	12006	P. funcionario: Trienios - Servicios Sociales	46.080,53		46.080,53	38.953,23	38.953,23	38.953,23		7.127,30
007	2310X	12007	P. funcionario: Retribuciones básicas D.A. 12ª LPGE 2016	12.632,59		12.632,59	16.422,39	16.422,39	16.422,39		-3.789,80
007	2310X	12100	P. funcionario: Complemento de destino - Servicios Sociales	106.693,58		106.693,58	103.882,43	103.882,43	103.882,43		2.811,15
007	2310X	12101	P. funcionario: Complemento específico - Servicios Sociales	272.519,80	26.000,00	298.519,80	264.811,94	264.811,94	264.811,94		33.707,86
007	2310X	12105	P. funcionario: R. complementarias D.A. 12ª LPGE 2016	18.948,91		18.948,91	15.159,11	15.159,11	15.159,11		3.789,80
007	2310X	13000	P. laboral fijo: Retribuciones básicas - Servicios Sociales	37.447,16		37.447,16	38.403,97	38.403,97	38.403,97		-956,81
007	2310X	13002	P. laboral fijo: Otras remuneraciones - Servicios Sociales	52.180,51		52.180,51	53.027,75	53.027,75	53.027,75		-847,24
007	2310X	13005	P. laboral fijo: Otras remuneraciones D.A. 12ª LPGE 2016	4.560,53		4.560,53	4.560,53	4.560,53	4.560,53		
007	2310X	13100	P. laboral temporal: Retribuciones - Servicios Sociales	101.904,28		101.904,28	101.904,86	101.904,86	101.904,86		-0,58
007	2310X	13105	P. laboral temporal: Otras remuneraciones D.A. 12ª LPGE 2015	4.463,48		4.463,48	4.463,48	4.463,48	4.463,48		
007	2310X	14301	Otro personal: Sueldos Grupo A2 - Servicios Sociales				6.550,08	6.550,08	6.550,08		-6.550,08
007	2310X	14306	Otro personal: Trienios - Servicios Sociales				212,92	212,92	212,92		-212,92
007	2310X	14307	Otro personal: Complemento de destino - Servicios Sociales				3.103,99	3.103,99	3.103,99		-3.103,99
007	2310X	14308	Otro personal: Complemento específico - Servicios Sociales				8.180,68	8.180,68	8.180,68		-8.180,68
007	2310X	16000	Seguridad Social - Servicios Sociales	221.720,38		221.720,38	245.968,09	245.968,09	231.614,24	14.353,85	-24.247,71
007	2310Y	48000	Atenciones benéficas y asistenciales - Serv. Sociales	1.147.843,00	23.066,69	1.170.909,69	1.143.398,98	1.143.398,98	1.105.019,15	38.379,83	27.510,71
007	2310Z	22001	Prensa, revistas, libros - Serv. Sociales	515,00		515,00					515,00
			<b>Suma</b>	73.290.097,49	20.554.475,88	93.844.573,37	63.174.906,36	61.797.942,15	54.209.025,62	7.588.916,53	32.046.631,22

ESTADO DE LIQUIDACIÓN DEL PRESUPUESTO

I. LIQUIDACIÓN DEL PRESUPUESTO DE GASTOS

APLICACIÓN PRESUP.			DESCRIPCIÓN	CRÉDITOS PRESUPUESTARIOS			GASTOS COMPROMET.	OBLIGACIONES RECONOCIDAS NETAS	PAGOS	OBLIGACIONES PENDIENTES DE PAGO A 31 DE DICIEMBRE	REMANENTES DE CRÉDITO
				INICIALES	MODIFICACIONES	DEFINITIVAS					
007	2310Z	22601	Atenciones protocolarias y representativas - Serv. Sociales	1.050,00		1.050,00					1.050,00
007	2310Z	22606	Reuniones, conferencias y cursos - Servicios Sociales	300,00		300,00					300,00
007	2310Z	23030	Dietas del personal - Servicios Sociales	250,00		250,00					250,00
007	2310Z	23130	Gastos de locomoción - Servicios Sociales	275,00		275,00					275,00
007	2313A	22601	Atenciones protocolarias y representativas - Discapacidad				484,00	484,00		484,00	-484,00
007	2313A	22602	Publicidad y propaganda- Diversidad funcional				1.026,38	1.026,38	185,13	841,25	-1.026,38
007	2313A	22609	Actividades culturales y deportivas - Discapacitados				2.425,00	2.424,99		2.424,99	-2.424,99
007	2313A	22706	Estudios y trabajos técnicos - Discapacitados	5.150,00		5.150,00	120,00	30,00	30,00		5.120,00
007	2313Y	48000	Atenciones benéficas y asistenciales	14.880,00		14.880,00	5.510,19	5.510,19	5.510,19		9.369,81
007	2314A	22204	Servicio de Mensajería - Serv Soc: Asist dependientes	5.290,00	-2.106,85	3.183,15	581,89	581,89	581,89		2.601,26
007	2314A	22706	Estudios y trabajos técnicos - Serv Soc: Asist dependientes	1.003.620,00		1.003.620,00	945.909,48	724.919,86	709.237,87	15.681,99	278.700,14
007	3110	61916	Mobiliario urbano: Señalización - Salud		5.444,10	5.444,10	5.444,10	5.444,10	5.444,10		
007	3110	83000	Anticipos y préstamos reintegrable al personal		6.470,94	6.470,94	6.470,94	6.470,94	6.470,94		
007	3110A	22106	Productos farmacéuticos y material sanitario - Salud	513,00		513,00	262,19	262,19	262,19		250,81
007	3110A	22700	Limpieza y aseo - Salud	500,00		500,00					500,00
007	3110A	22706	Estudios y trabajos técnicos - Salud	80.470,00		80.470,00	46.756,65	43.419,26	41.788,43	1.630,83	37.050,74
007	3110B	22106	Productos farmacéuticos y material sanitario - Salud	258,00		258,00	120,60	120,60	101,52	19,08	137,40
007	3110B	22602	Publicidad y propaganda - Salud	139,00	3.871,28	4.010,28					4.010,28
007	3110C	22106	Productos farmacéuticos y material sanitario - Salud	320,00		320,00	95,88	95,88		95,88	224,12
007	3110C	22699	Otros gastos diversos - Salud	257,00		257,00	140,76	139,55	14,52	125,03	117,45
007	3110D	22106	Productos farmacéuticos y material sanitario - Salud	1.630,00		1.630,00	323,89	299,69	284,79	14,90	1.330,31
007	3110D	22204	Servicio de Mensajería - Salud				452,52	452,52	414,26	38,26	-452,52
007	3110E	22106	Productos farmacéuticos y material sanitario - Salud	515,00		515,00					515,00
007	3110F	22602	Publicidad y propaganda - Salud								
007	3110F	22699	Otros gastos diversos - Salud								
007	3110F	22706	Estudios y trabajos técnicos - Salud								
007	3110X	12000	P. funcionario: Sueldos Grupo A1 - Salud	29.648,18		29.648,18	29.648,44	29.648,44	29.648,44		-0,26
007	3110X	12003	P. funcionario: Sueldos Grupo C1 - Salud	598,98		598,98					598,98
			<b>Suma</b>	74.435.761,65	20.568.155,35	95.003.917,00	64.220.679,27	62.619.272,63	55.008.999,89	7.610.272,74	32.384.644,37

## ESTADO DE LIQUIDACIÓN DEL PRESUPUESTO

## I. LIQUIDACIÓN DEL PRESUPUESTO DE GASTOS

APLICACIÓN PRESUP.			DESCRIPCIÓN	CRÉDITOS PRESUPUESTARIOS			GASTOS COMPROMET.	OBLIGACIONES RECONOCIDAS NETAS	PAGOS	OBLIGACIONES PENDIENTES DE PAGO A 31 DE DICIEMBRE	REMANENTES DE CRÉDITO
				INICIALES	MODIFICACIONES	DEFINITIVAS					
007	3110X	12004	P. funcionario: Sueldos Grupo C2 - Salud	25.387,02		25.387,02	26.333,18	26.333,18	26.333,18		-946,16
007	3110X	12006	P. funcionario: Trienios - Salud	17.172,66		17.172,66	16.943,15	16.943,15	16.943,15		229,51
007	3110X	12007	P. funcionario: Retribuciones básicas D.A. 12ª LPGE 2016	3.836,40		3.836,40	4.987,33	4.987,33	4.987,33		-1.150,93
007	3110X	12100	P. funcionario: Complemento de destino - Salud	31.702,15		31.702,15	31.379,05	31.379,05	31.379,05		323,10
007	3110X	12101	P. funcionario: Complemento específico - Salud	79.885,66		79.885,66	77.960,91	77.960,91	77.960,91		1.924,75
007	3110X	12105	P. funcionario: R. complementarias D.A. 12ª LPGE 2016	5.754,62		5.754,62	4.603,69	4.603,69	4.603,69		1.150,93
007	3110X	13000	P. laboral fijo: Retribuciones básicas - Salud	146.233,73		146.233,73	137.570,04	137.570,04	137.570,04		8.663,69
007	3110X	13002	P. laboral fijo: Otras remuneraciones - Salud	198.524,45		198.524,45	195.400,45	195.400,45	195.400,45		3.124,00
007	3110X	13005	P. laboral fijo: Otras remuneraciones D.A. 12ª LPGE 2016	20.870,79		20.870,79	22.456,37	22.456,37	22.456,37		-1.585,58
007	3110X	13100	P. laboral temporal: Retribuciones - Salud	111.776,35		111.776,35	111.777,50	111.777,50	111.777,50		-1,15
007	3110X	13105	P. laboral temporal: Otras remuneraciones D.A. 12ª LPGE 2015	5.590,58		5.590,58	5.590,58	5.590,58	5.590,58		
007	3110X	15000	Productividad - Salud	2.643,36	2.000,00	4.643,36	2.643,36	2.643,36	2.643,36		2.000,00
007	3110X	16000	Seguridad Social - Salud	179.313,24		179.313,24	187.540,27	187.540,27	171.891,44	15.648,83	-8.227,03
007	3110Y	46201	Transf cte al ayto Alcobendas: Convenio laboratorio - Salud	2.500,00		2.500,00	1.816,80	1.816,80		1.816,80	683,20
007	3110Y	48901	Transferencias FEMP y FMM - Salud	2.000,00		2.000,00	2.000,00	2.000,00	2.000,00		
007	3110Z	23130	Gastos de locomoción - Salud				200,20	200,20	144,70	55,50	-200,20
007	3372	62500	Mobiliario y enseres - Personas mayores		1.323,61	1.323,61	1.250,10				1.323,61
007	3372	62505	Fondo bibliográfico y documental multimedia-Personas Mayores		3.347,79	3.347,79					3.347,79
007	3372	62506	Material deportivo - Personas Mayores		3.814,93	3.814,93					3.814,93
007	3372	62510	Equipamiento audiovisual - Personas mayores		676,39	676,39	676,39	676,39		676,39	
007	3372	62520	Equipamiento e instrumentos musicales - Personas Mayores		3.366,40	3.366,40	3.366,40	3.366,40	3.366,40		
007	3372	83000	Anticipos y préstamos reintegrable al personal		7.770,56	7.770,56	7.770,56	7.770,56	7.770,56		
007	3372A	22602	Publicidad y propaganda - Personas mayores	3.500,00		3.500,00	1.139,82	1.139,82	1.139,82		2.360,18
007	3372B	22601	Atenciones protocolarias y representativas - Personas Mayore				37,47	37,47	37,47		-37,47
007	3372B	22606	Reuniones, conferencias y cursos - Personas mayores	53.300,00		53.300,00	43.089,44	43.089,44	43.089,44		10.210,56
007	3372B	22699	Otros gastos diversos - Personas mayores	200,00		200,00					200,00
007	3372B	22706	Estudios y trabajos técnicos - Personas mayores	14.465,00		14.465,00	27.870,47	24.537,46	12.550,19	11.987,27	-10.072,46
			<b>Suma</b>	75.341.417,66	20.590.455,03	95.931.872,69	65.136.173,80	63.530.138,15	55.889.582,12	7.640.556,03	32.401.734,54

ESTADO DE LIQUIDACIÓN DEL PRESUPUESTO

I. LIQUIDACIÓN DEL PRESUPUESTO DE GASTOS

APLICACIÓN PRESUP.			DESCRIPCIÓN	CRÉDITOS PRESUPUESTARIOS			GASTOS COMPROMET.	OBLIGACIONES RECONOCIDAS NETAS	PAGOS	OBLIGACIONES PENDIENTES DE PAGO A 31 DE DICIEMBRE	REMANENTES DE CRÉDITO
				INICIALES	MODIFICACIONES	DEFINITIVAS					
007	3372C	22001	Prensa, revistas, libros y otras public. - Personas mayores	1.000,00		1.000,00	1.091,00	1.045,10	946,60	98,50	-45,10
007	3372C	22199	Otros suministros - Personas mayores				382,64	382,64		382,64	-382,64
007	3372C	22300	TRANSPORTES - Personas mayores	8.600,00		8.600,00	5.632,69	4.610,87	4.088,37	522,50	3.989,13
007	3372C	22601	Atenciones protocolarias y representativas - Personas mayores	8.700,00		8.700,00	1.864,03	1.864,03	1.864,03		6.835,97
007	3372C	22609	Actividades culturales y deportivas - Personas mayores				423,50				
007	3372C	22699	Otros gastos diversos - Personas mayores	600,00		600,00	2.278,69	2.276,53	2.276,53		-1.676,53
007	3372C	22706	Estudios y trabajos técnicos - Personas mayores	49.350,00	-637,00	48.713,00	33.210,15	33.097,89	30.393,73	2.704,16	15.615,11
007	3372D	22300	TRANSPORTES - Personas mayores	2.800,00		2.800,00	3.493,82	2.775,41	2.775,41		24,59
007	3372D	22706	Estudios y trabajos técnicos - Personas Mayores		6.597,50	6.597,50	5.429,77	4.065,60	4.065,60		2.531,90
007	3372X	12000	P. funcionario: Sueldos Grupo A1 - Personas Mayores	14.824,09		14.824,09	14.824,22	14.824,22	14.824,22		-0,13
007	3372X	12001	P. funcionario: Sueldos Grupo A2 - Personas Mayores	26.071,18		26.071,18	25.564,26	25.564,26	25.564,26		506,92
007	3372X	12003	P. funcionario: Sueldos Grupo C1 - Personas Mayores	9.983,69		9.983,69	9.983,35	9.983,35	9.983,35		0,34
007	3372X	12004	P. funcionario: Sueldos Grupo C2 - Personas Mayores	16.924,68		16.924,68	16.924,92	16.924,92	16.924,92		-0,24
007	3372X	12006	P. funcionario: Trienios - Personas Mayores	15.636,70		15.636,70	15.599,58	15.599,58	15.599,58		37,12
007	3372X	12007	P. funcionario: Retribuciones básicas D.A. 12ª LPGE 2016	4.385,38		4.385,38	5.701,00	5.701,00	5.701,00		-1.315,62
007	3372X	12100	P. funcionario: Complemento de destino - Personas Mayores	35.520,52		35.520,52	35.270,66	35.270,66	35.270,66		249,86
007	3372X	12101	P. funcionario: Complemento específico - Personas Mayores	92.321,03		92.321,03	91.688,14	91.688,14	91.688,14		632,89
007	3372X	12105	P. funcionario: R. complementarias D.A. 12ª LPGE 2016	6.578,08		6.578,08	5.262,46	5.262,46	5.262,46		1.315,62
007	3372X	13000	P. laboral fijo: Retribuciones básicas - Personas Mayores	51.053,59		51.053,59	49.304,50	49.304,50	49.304,50		1.749,09
007	3372X	13002	P. laboral fijo: Otras remuneraciones - Personas Mayores	69.305,31		69.305,31	66.554,20	66.554,20	66.554,20		2.751,11
007	3372X	13005	P. laboral fijo: Otras remuneraciones D.A. 12ª LPGE 2016	7.484,71		7.484,71	7.818,06	7.818,06	7.818,06		-333,35
007	3372X	15303	Complemento jornada partida - Personas Mayores	184,92		184,92	180,43	180,43	180,43		4,49
007	3372X	15304	Complemento jornada tarde - Personas Mayores	705,84		705,84					705,84
007	3372X	16000	Seguridad Social - Personas Mayores	88.128,72		88.128,72	88.460,59	88.460,59	81.104,80	7.355,79	-331,87
007	3372Y	48100	Premios, becas y pensiones estud. invest. - Personas mayores	400,00		400,00					400,00
			<b>Suma</b>	75.850.976,10	20.596.415,53	96.447.391,63	65.622.025,46	64.012.347,49	56.360.826,37	7.651.521,12	32.435.044,14

ESTADO DE LIQUIDACIÓN DEL PRESUPUESTO

I. LIQUIDACIÓN DEL PRESUPUESTO DE GASTOS

APLICACIÓN PRESUP.			DESCRIPCIÓN	CRÉDITOS PRESUPUESTARIOS			GASTOS COMPROMET.	OBLIGACIONES RECONOCIDAS NETAS	PAGOS	OBLIGACIONES PENDIENTES DE PAGO A 31 DE DICIEMBRE	REMANENTES DE CRÉDITO
				INICIALES	MODIFICACIONES	DEFINITIVAS					
007	3372Z	21500	Reparación de mobiliario - Personas Mayores				169,34	169,34	169,34		-169,34
007	3372Z	22699	Otros gastos diversos - Personas Mayores				579,53	579,53	579,53		-579,53
007	3372Z	23030	Dietas del personal - Personas mayores	100,00		100,00					100,00
007	3372Z	23130	Gastos locomoción - Personas mayores	200,00		200,00	203,90	203,90	203,90		-3,90
007	9120Z	22601	Atenciones protocolarias y representativas - Órg de Gobierno	720,00		720,00					720,00
008	1601A	22700	Limpieza y aseo - Depuradoras de agua	125.500,00	-9.882,27	115.617,73	115.617,73	101.053,59	88.455,88	12.597,71	14.564,14
008	1710	60920	Actuaciones varias en parques y jardines	250.000,00	488.263,93	738.263,93	179.374,65	173.264,00	173.264,00		564.999,93
008	1710	60925	Mobiliario urbano y juegos infantiles	300.000,00	135.600,33	435.600,33	131.395,65	73.267,25	58.718,88	14.548,37	362.333,08
008	1710	60932	Alumbrado de parques y jardines		25.027,10	25.027,10	22.938,87	20.453,20	20.453,20		4.573,90
008	1710	61920	Ajardinamiento zonas verdes: Colegios y escuelas infantiles		78.074,11	78.074,11	13.732,31				78.074,11
008	1710	61922	Adaptación de redes de riego parques de agua recalcada		65.086,50	65.086,50	12.403,37	12.403,37	12.403,37		52.683,13
008	1710	83000	Anticipos y préstamos reintegrable al personal		8.434,93	8.434,93	8.434,93	8.434,93	8.434,93		
008	1710A	21000	Conserv infraestructura y bienes naturales - Parques y jardi	21.000,00		21.000,00	20.949,71	20.949,71	20.944,00	5,71	50,29
008	1710A	21002	Conservación y mantenim zonas verdes - Parques y jardines	4.136.913,74	-474.372,08	3.662.541,66	3.662.541,66	3.607.043,28	3.276.800,46	330.242,82	55.498,38
008	1710A	21008	Conservación y mantenimiento de áreas de juegos infantiles	125.284,52		125.284,52	125.284,56	125.284,56	114.844,18	10.440,38	-0,04
008	1710A	21300	Reparac manten maquin isnta y utilla - Parques y jardines	5.000,00		5.000,00	969,01	529,94	529,94		4.470,06
008	1710A	21400	Rep. y conserv. material transporte - Parques y Jardines		15.862,42	15.862,42					15.862,42
008	1710A	22109	Material parques y jardines - Parques y jardines	3.000,00		3.000,00	1.552,76	1.552,46	1.550,01	2,45	1.447,54
008	1710A	22700	Limpieza y aseo - Parques y Jardines				198,00	166,65	166,65		-166,65
008	1710A	22706	Estudios y trabajos técnicos - Parques y Jardines		115.997,86	115.997,86	24.748,97	12.209,50	7.259,70	4.949,80	103.788,36
008	1710X	12001	P. funcionario: Sueldos Grupo A2 - Parques y Jardines	13.035,59		13.035,59	13.035,60	13.035,60	13.035,60		-0,01
008	1710X	12004	P. funcionario: Sueldos Grupo C2 - Parques y Jardines	25.387,02		25.387,02	25.387,38	25.387,38	25.387,38		-0,36
008	1710X	12005	P. funcionario: Sueldos Grupo E - Parques y Jardines	31.021,24		31.021,24	30.966,36	30.966,36	30.966,36		54,88
008	1710X	12006	P. funcionario: Trienios - Parques y Jardines	13.955,80		13.955,80	14.010,59	14.010,59	14.010,59		-54,79
008	1710X	12007	P. funcionario: Retribuciones básicas D.A. 12ª LPGE 2016	4.785,64		4.785,64	6.221,33	6.221,33	6.221,33		-1.435,69
008	1710X	12100	P. funcionario: Complemento de destino - Parques y Jardines	33.865,44		33.865,44	33.866,42	33.866,42	33.866,42		-0,98
			<b>Suma</b>	80.940.745,09	21.044.508,36	101.985.253,45	70.066.608,09	68.293.400,38	60.269.092,02	8.024.308,36	33.691.853,07

ESTADO DE LIQUIDACIÓN DEL PRESUPUESTO

I. LIQUIDACIÓN DEL PRESUPUESTO DE GASTOS

APLICACIÓN PRESUP.			DESCRIPCIÓN	CRÉDITOS PRESUPUESTARIOS			GASTOS COMPROMET.	OBLIGACIONES RECONOCIDAS NETAS	PAGOS	OBLIGACIONES PENDIENTES DE PAGO A 31 DE DICIEMBRE	REMANENTES DE CRÉDITO
				INICIALES	MODIFICACIONES	DEFINITIVAS					
008	1710X	12101	P. funcionario: Complemento específico - Parques y Jardines	103.028,40		103.028,40	103.083,78	103.083,78	103.083,78		-55,38
008	1710X	12105	P. funcionario: R. complementarias D.A. 12ª LPGE 2016	7.178,43		7.178,43	5.742,74	5.742,74	5.742,74		1.435,69
008	1710X	13000	P. laboral fijo: Retribuciones básicas - Parques y Jardines	31.715,82		31.715,82	27.911,61	27.911,61	27.911,61		3.804,21
008	1710X	13002	P. laboral fijo: Otras remuneraciones - Parques y Jardines	52.095,27		52.095,27	46.683,03	46.683,03	46.683,03		5.412,24
008	1710X	13005	P. laboral fijo: Otras remuneraciones D.A. 12ª LPGE 2016	7.122,21		7.122,21	7.122,21	7.122,21	7.122,21		
008	1710X	16000	Seguridad Social - Parques y Jardines	90.511,20		90.511,20	92.610,48	92.610,48	85.721,28	6.889,20	-2.099,28
008	1710Y	48900	Otras transferencias - Parques y jardines	500,00		500,00	165,00	165,00	165,00		335,00
008	1710Z	21000	Conservac infraestructura y bienes naturales - Parques y jar	200,00		200,00					200,00
008	1710Z	22001	Prensa, revistas, libros... - Parques y Jardines								
008	1710Z	22699	Otros gastos diversos - Parques y jardines				86,90	86,90		86,90	-86,90
008	1720	60922	Proyecto Life Olmos - Medio Ambiente	55.748,00		55.748,00					55.748,00
008	1720	61001	Inversión mejora del Monte de Utilidad Pública nº133 ""Dehes		700,46	700,46					700,46
008	1720	62300	Maquinaria, instalaciones y utillaje - Medio ambiente		8.541,90	8.541,90					8.541,90
008	1720A	22500	Tributos estatales - Protecc y mejora medio ambiente	7.000,00		7.000,00	6.545,15	6.545,15	6.545,15		454,85
008	1720A	22706	Estudios y trabajos técnicos - Protecc y mejora medio ambien	15.000,00	-15.000,00						
008	1720B	21300	Reparac y manten maquinaria y utillaje - Medio ambiente	206,00		206,00	59,30	59,30	59,30		146,70
008	1720B	21501	Reparación material audiovisual - Protecc medio ambiente	103,00		103,00					103,00
008	1720B	22000	Material de oficina - Protección del Medio Ambiente				256,72	256,72	133,11	123,61	-256,72
008	1720B	22105	Productos alimenticios - Protecc y mejora medio ambiente	103,00		103,00	74,75	74,75	15,33	59,42	28,25
008	1720B	22106	Productos farmacéuticos y material sanitario - Medio ambient	51,00		51,00	8,75	8,75	8,75		42,25
008	1720B	22199	Otros suministros - Protección y mejora del medio ambiente				1.267,00	1.267,00	751,95	515,05	-1.267,00
008	1720B	22204	Servicio de Mensajería - Medio Ambiente				36,57	36,57	36,57		-36,57
008	1720B	22699	Otros gastos diversos - Protecc y mejora medio ambiente	1.030,00		1.030,00	333,77	333,77		333,77	696,23
008	1720B	22706	Estudios y trabajos técnicos - Protecc y mejora medio ambien	74.506,00		74.506,00	71.101,53	71.101,53	65.227,85	5.873,68	3.404,47
			<b>Suma</b>	81.389.933,42	21.038.750,72	102.428.684,14	70.429.697,38	68.656.489,67	60.618.299,68	8.038.189,99	33.772.194,47

ESTADO DE LIQUIDACIÓN DEL PRESUPUESTO

I. LIQUIDACIÓN DEL PRESUPUESTO DE GASTOS

APLICACIÓN PRESUP.			DESCRIPCIÓN	CRÉDITOS PRESUPUESTARIOS			GASTOS COMPROMET.	OBLIGACIONES RECONOCIDAS NETAS	PAGOS	OBLIGACIONES PENDIENTES DE PAGO A 31 DE DICIEMBRE	REMANENTES DE CRÉDITO
				INICIALES	MODIFICACIONES	DEFINITIVAS					
008	1720C	22602	Publicidad y propaganda - Protecc y mejora medio ambiente	3.090,00		3.090,00					3.090,00
008	1720C	22606	Reuniones, conferencias y cursos - Medio Ambiente				315,00	315,00	315,00		-315,00
008	1720C	22699	Otros gastos diversos - Protecc y mejora medio ambiente	3.090,00		3.090,00	1.037,09	1.037,09	1.037,09		2.052,91
008	1720C	22706	Estudios y trabajos técnicos - Protecc y mejora medio ambien	25.652,00	-1.000,00	24.652,00	5.710,00	4.200,00	2.600,00	1.600,00	20.452,00
008	1720C	22719	Asistencia técnica aplicaciones informáticas-Medio Ambiente				158,74	158,74	158,74		-158,74
008	1720Q	22706	Estudios y trabajos técnicos - Medio Ambiente	1.348,00		1.348,00	1.548,00	774,00	774,00		574,00
008	1720X	12000	P. funcionario: Sueldos Grupo A1 - Medio Ambiente	29.648,18		29.648,18	20.351,19	20.351,19	20.351,19		9.296,99
008	1720X	12001	P. funcionario: Sueldos Grupo A2 - Medio Ambiente	13.035,59		13.035,59	13.035,60	13.035,60	13.035,60		-0,01
008	1720X	12003	P. funcionario: Sueldos Grupo C1 - Medio Ambiente	9.983,69		9.983,69	9.983,82	9.983,82	9.983,82		-0,13
008	1720X	12004	P. funcionario: Sueldos Grupo C2 - Medio Ambiente	8.462,34		8.462,34	3.164,80	3.164,80	3.164,80		5.297,54
008	1720X	12006	P. funcionario: Trienios - Medio Ambiente	19.632,71		19.632,71	14.859,08	14.859,08	14.859,08		4.773,63
008	1720X	12007	P. funcionario: Retribuciones básicas D.A. 12ª LPGE 2016	4.215,85		4.215,85	5.480,61	5.480,61	5.480,61		-1.264,76
008	1720X	12100	P. funcionario: Complemento de destino - Medio Ambiente	33.867,82		33.867,82	27.237,30	27.237,30	27.237,30		6.630,52
008	1720X	12101	P. funcionario: Complemento específico - Medio Ambiente	86.973,72		86.973,72	72.650,84	72.650,84	72.650,84		14.322,88
008	1720X	12105	P. funcionario: R. complementarias D.A. 12ª LPGE 2016	6.323,77		6.323,77	5.059,01	5.059,01	5.059,01		1.264,76
008	1720X	15000	Productividad - Medio Ambiente				1.555,24	1.555,24	1.555,24		-1.555,24
008	1720X	16000	Seguridad Social - Medio Ambiente	48.558,48		48.558,48	44.675,86	44.675,86	41.358,67	3.317,19	3.882,62
008	1720Y	48900	Otras transferencias - Medio Ambiente		1.000,00	1.000,00	1.000,00	1.000,00	1.000,00		
008	1720Z	22001	Prensa, revistas, libros - Protecc. y mejora medio ambiente	515,00		515,00					515,00
008	1720Z	23030	Dietas del personal - Protecc y mejora medio ambiente	200,00		200,00	205,43	205,43	205,43		-5,43
008	2410	21202	Trabajos de pintura - Fomento del empleo				624,72	620,62	620,62		-620,62
008	2410	22104	Vestuario - Fomento del Empleo		4.000,00	4.000,00	3.637,20				4.000,00
008	2410	22606	Cursos - Fomento del empleo		63.189,33	63.189,33	4.753,72	4.270,91	4.270,91		58.918,42
008	2410	22699	Otros gastos diversos - Fomento del Empleo								
008	2410	83000	Anticipos y préstamos reintegrable al personal		6.973,70	6.973,70	6.973,70	6.973,70	6.973,70		
			<b>Suma</b>	81.696.340,57	21.112.913,75	102.809.254,32	70.688.614,33	68.908.998,51	60.850.991,33	8.058.007,18	33.900.255,81



ESTADO DE LIQUIDACIÓN DEL PRESUPUESTO

I. LIQUIDACIÓN DEL PRESUPUESTO DE GASTOS

APLICACIÓN PRESUP.			DESCRIPCIÓN	CRÉDITOS PRESUPUESTARIOS			GASTOS COMPROMET.	OBLIGACIONES RECONOCIDAS NETAS	PAGOS	OBLIGACIONES PENDIENTES DE PAGO A 31 DE DICIEMBRE	REMANENTES DE CRÉDITO
				INICIALES	MODIFICACIONES	DEFINITIVAS					
008	2410A	22706	Estudios y trabajos técnicos - Fomento y promoción del emple	14.900,00		14.900,00	14.900,00	14.900,00		14.900,00	
008	2410C	22706	Estudios y trabajos técnicos - Fomento y promoc. empleo		22.000,00	22.000,00	20.872,50	18.785,25		18.785,25	3.214,75
008	2410C	62540	Equipamiento Centro de Formación - Fomento y Prom. Empleo		20.000,00	20.000,00	8.880,63	8.880,63		8.880,63	11.119,37
008	2410Q	22706	Estudios y trabajos técnicos - Fomento y promoción del emple	22.995,00		22.995,00	15.143,00	14.522,84		14.522,84	8.472,16
008	2410X	12000	P. funcionario: Sueldos Grupo A1 - Empleo	14.824,09		14.824,09	14.824,22	14.824,22	14.824,22		-0,13
008	2410X	12001	P. funcionario: Sueldos Grupo A2 - Empleo	13.035,59		13.035,59	13.103,56	13.103,56	13.103,56		-67,97
008	2410X	12003	P. funcionario: Sueldos Grupo C1 - Empleo	9.983,69		9.983,69	9.983,82	9.983,82	9.983,82		-0,13
008	2410X	12004	P. funcionario: Sueldos Grupo C2 - Empleo	8.462,34		8.462,34	8.462,46	8.462,46	8.462,46		-0,12
008	2410X	12006	P. funcionario: Trienios - Empleo	12.124,30		12.124,30	12.122,06	12.122,06	12.122,06		2,24
008	2410X	12007	P. funcionario: Retribuciones básicas D.A. 12ª LPGE 2016	3.171,59		3.171,59	3.887,52	3.887,52	3.887,52		-715,93
008	2410X	12100	P. funcionario: Complemento de destino - Empleo	24.990,28		24.990,28	24.982,89	24.982,89	24.982,89		7,39
008	2410X	12101	P. funcionario: Complemento específico - Empleo	60.182,35		60.182,35	60.078,74	60.078,74	60.078,74		103,61
008	2410X	12105	P. funcionario: R. complementarias D.A. 12ª LPGE 2016	4.757,41		4.757,41	3.588,47	3.588,47	3.588,47		1.168,94
008	2410X	13000	P. laboral fijo: Retribuciones básicas - Empleo	18.077,89		18.077,89	18.078,28	18.078,28	18.078,28		-0,39
008	2410X	13002	P. laboral fijo: Otras remuneraciones - Empleo	22.501,21		22.501,21	22.501,22	22.501,22	22.501,22		-0,01
008	2410X	13005	P. laboral fijo: Otras remuneraciones D.A. 12ª LPGE 2016	2.093,53		2.093,53	2.093,53	2.093,53	2.093,53		
008	2410X	13100	P. laboral temporal: Retribuciones - Fomento del Empleo		186.967,09	186.967,09	174.854,82	174.854,82	174.854,82		12.112,27
008	2410X	13105	P. laboral temporal: Otras remuneraciones D.A. 12ª LPGE 2016				5.607,85	5.607,85	5.607,85		-5.607,85
008	2410X	14309	Otro personal: Retribuciones D.A. 12ª LPGE 2016	372,84		372,84					372,84
008	2410X	16000	Seguridad Social - Empleo	48.218,16	13.495,45	61.713,61	55.731,00	55.731,00	50.928,57	4.802,43	5.982,61
008	2410Y	47001	Subv. a la generación de empleo - Fomento y prom. del empleo	70.000,00	-64.000,00	6.000,00					6.000,00
008	2410Y	48900	Otras transferencias - Fomento y promoción del empleo				4.000,00	4.000,00		4.000,00	-4.000,00
008	2410Z	21501	Reparación material audiovisual - Empleo				366,99	366,99	366,99		-366,99
008	2410Z	22204	Servicio de Mensajería - Empleo				356,13	356,13	341,73	14,40	-356,13
008	2410Z	22699	Otros gastos diversos - Empleo				301,94	301,94	268,75	33,19	-301,94
008	2410Z	23030	Dietas del personal - Fomento y promoción del empleo	200,00		200,00					200,00
			<b>Suma</b>	82.032.330,84	21.291.376,29	103.323.707,13	71.168.435,96	69.386.112,73	61.277.066,81	8.109.045,92	33.937.594,40

ESTADO DE LIQUIDACIÓN DEL PRESUPUESTO

I. LIQUIDACIÓN DEL PRESUPUESTO DE GASTOS

APLICACIÓN PRESUP.			DESCRIPCIÓN	CRÉDITOS PRESUPUESTARIOS			GASTOS COMPROMET.	OBLIGACIONES RECONOCIDAS NETAS	PAGOS	OBLIGACIONES PENDIENTES DE PAGO A 31 DE DICIEMBRE	REMANENTES DE CRÉDITO
				INICIALES	MODIFICACIONES	DEFINITIVAS					
008	2410Z	23130	Gastos de locomoción - Fomento y promoción del empleo	225,00		225,00	15,66	15,66	10,61	5,05	209,34
008	4300	62600	Equipamiento informático - Adm General de promoción ...		3.956,77	3.956,77					3.956,77
008	4300Z	21900	Rep. y conserv. otro inmov. mat. - Adm. Gral. Com y Pymes				849,42	849,42	849,42		-849,42
008	4300Z	22204	Servicio de Mensajería - Adm. Gral. Comercio y PYMES				264,30	264,30	264,30		-264,30
008	4300Z	23030	Dietas del personal - Adm. Gral. de prom. comercio y PYMES	200,00		200,00	6,00	6,00	6,00		194,00
008	4300Z	23130	Gastos de locomoción - Adm. Gral. de prom. comercio y PYMES	225,00		225,00	48,00	48,00	48,00		177,00
008	4310	62516	Señalización para los comercios - Promoción del Comercio		4.899,47	4.899,47	4.899,47	4.899,47	4.899,47		
008	4310	83000	Anticipos y préstamos reintegrable al personal		1.478,13	1.478,13	1.478,13	1.478,13	1.478,13		
008	4310A	20899	Arrendamientos de otro inmovilizado material - Comercio				290,40	290,40	290,40		-290,40
008	4310A	22602	Publicidad y propaganda - Promoción del comercio	1.700,00		1.700,00	98,82	98,82	98,82		1.601,18
008	4310A	22609	Actividades culturales y deportivas - Promoción del comercio				750,00	750,00	750,00		-750,00
008	4310A	22706	Estudios y trabajos técnicos - Promoción del comercio	6.750,00	22.000,00	28.750,00	27.571,18	27.571,17	23.205,33	4.365,84	1.178,83
008	4310B	22706	Estudios y trabajos técnicos - Promoción del comercio	18.000,00		18.000,00	832,40	832,40	832,40		17.167,60
008	4310C	22706	Estudios y trabajos técnicos - Promoción del comercio	6.000,00		6.000,00	12.500,00	3.500,00		3.500,00	2.500,00
008	4310X	12001	P. funcionario: Sueldos Grupo A2 - Promoción del comercio	13.035,59		13.035,59	8.768,86	8.768,86	8.768,86		4.266,73
008	4310X	12006	P. funcionario: Trienios - Promoción del comercio	2.267,26		2.267,26	1.507,68	1.507,68	1.507,68		759,58
008	4310X	12007	P. funcionario: Retribuciones básicas D.A. 12ª LPGE 2016	746,60		746,60	970,57	970,57	970,57		-223,97
008	4310X	12100	P. funcionario: Complemento de destino - Promoción del comer	6.217,40		6.217,40	4.195,62	4.195,62	4.195,62		2.021,78
008	4310X	12101	P. funcionario: Complemento específico - Promoción del comer	16.283,81		16.283,81	10.823,74	10.823,74	10.823,74		5.460,07
008	4310X	12105	P. funcionario: R. complementarias D.A. 12ª LPGE 2016	1.119,89		1.119,89	895,92	895,92	895,92		223,97
008	4310X	16000	Seguridad Social - Promoción del comercio	11.860,08		11.860,08	19.615,86	19.615,86	18.637,25	978,61	-7.755,78
008	4310Y	48900	Otras transferencias - Promoción del comercio	8.000,00		8.000,00	7.800,00	7.800,00		7.800,00	200,00
008	4311A	22601	Atenciones protocolarias .... - Ferias (Sanssestock)				78,50	78,50		78,50	-78,50
			<b>Suma</b>	82.124.961,47	21.323.710,66	103.448.672,13	71.272.696,49	69.481.373,25	61.355.599,33	8.125.773,92	33.967.298,88

ESTADO DE LIQUIDACIÓN DEL PRESUPUESTO

I. LIQUIDACIÓN DEL PRESUPUESTO DE GASTOS

APLICACIÓN PRESUP.			DESCRIPCIÓN	CRÉDITOS PRESUPUESTARIOS			GASTOS COMPROMET.	OBLIGACIONES RECONOCIDAS NETAS	PAGOS	OBLIGACIONES PENDIENTES DE PAGO A 31 DE DICIEMBRE	REMANENTES DE CRÉDITO
				INICIALES	MODIFICACIONES	DEFINITIVAS					
008	4311A	22602	Publicidad y propaganda - Ferias (Sansesstock)	4.100,00		4.100,00	16.209,16	16.209,16	16.209,16		-12.109,16
008	4311A	22699	Otros gastos diversos - Ferias (Sansesstock)	150,00		150,00					150,00
008	4311A	22706	Estudios y trabajos técnicos - Ferias (Sansesstock)	71.000,00	-183,92	70.816,08	60.398,36	58.940,31	58.940,31		11.875,77
008	4311Y	48100	Premios - Ferias (Sansesstock)		183,92	183,92	183,92	183,92		183,92	
008	4313A	22699	Otros gastos diversos - Comercio ambulante				208,94	208,94	208,94		-208,94
008	4313A	22706	Estudios y trabajos técnicos - Comercio ambulante	3.090,00		3.090,00					3.090,00
008	4335	83000	Anticipos y préstamos reintegrable al personal		5.797,11	5.797,11	5.797,11	5.797,11	5.797,11		
008	4335A	22706	Estud. y trab. técnicos - D. local, empres. y prom. innovaci	10.300,00		10.300,00	1.815,00	1.815,00	1.815,00		8.485,00
008	4335B	22602	Publicidad y propaganda - D. Local, empres. y prom. innovaci	3.000,00		3.000,00					3.000,00
008	4335B	22706	Estudios y trabajos técnicos - D. Local, empres. y prom. inn	1.000,00		1.000,00					1.000,00
008	4335C	22706	Estudios y trabajos técnicos - D. Local, empres. y prom. inn	7.000,00		7.000,00	2.634,68	2.634,68	2.634,68		4.365,32
008	4335C	46202	Transf. Ayto.Alc. y Coll. Vill - Red Noroeste Div. Ciencia		5.411,08	5.411,08					5.411,08
008	4335D	22602	Publicidad y propaganda - D. Local, empres. y prom. innovaci	6.000,00		6.000,00					6.000,00
008	4335D	22706	Estudios y trabajos técnicos - D. Local, empres. y prom. inn	3.000,00		3.000,00	12.199,05	12.199,05	8.200,00	3.999,05	-9.199,05
008	4335D	22719	Asist. t. aplicac. inform - D. Local, empres. y prom. innova	3.800,00		3.800,00	3.073,40	3.073,40	3.073,40		726,60
008	4335X	12000	P. funcionario: Sueldos Grupo A1 - Desarrollo Local	14.824,09		14.824,09	14.824,21	14.824,21	14.824,21		-0,12
008	4335X	12001	P. funcionario: Sueldos Grupo A2 - Desarrollo Local	13.035,59		13.035,59	13.035,60	13.035,60	13.035,60		-0,01
008	4335X	12004	P. funcionario: Sueldos Grupo C2 - Desarrollo Local	8.462,34		8.462,34	8.462,46	8.462,46	8.462,46		-0,12
008	4335X	12006	P. funcionario: Trienios - Desarrollo Local	7.440,80		7.440,80	7.441,49	7.441,49	7.441,49		-0,69
008	4335X	12007	P. funcionario: Retribuciones básicas D.A. 12ª LPGE 2016	2.312,95		2.312,95	3.436,29	3.436,29	3.436,29		-1.123,34
008	4335X	12100	P. funcionario: Complemento de destino - Desarrollo Local	19.407,92		19.407,92	21.852,13	21.852,13	21.852,13		-2.444,21
008	4335X	12101	P. funcionario: Complemento específico - Desarrollo Local	51.044,12		51.044,12	55.608,68	55.608,68	55.608,68		-4.564,56
008	4335X	12105	P. funcionario: R. complementarias D.A. 12ª LPGE 2016	3.469,45		3.469,45	3.171,96	3.171,96	3.171,96		297,49
008	4335X	13100	P. laboral temporal: Retribuciones - Desarrollo Local	37.567,73		37.567,73	38.105,02	38.105,02	38.105,02		-537,29
			<b>Suma</b>	82.394.966,46	21.334.918,85	103.729.885,31	71.541.153,95	69.748.372,66	61.618.415,77	8.129.956,89	33.981.512,65

ESTADO DE LIQUIDACIÓN DEL PRESUPUESTO

I. LIQUIDACIÓN DEL PRESUPUESTO DE GASTOS

APLICACIÓN PRESUP.			DESCRIPCIÓN	CRÉDITOS PRESUPUESTARIOS			GASTOS COMPROMET.	OBLIGACIONES RECONOCIDAS NETAS	PAGOS	OBLIGACIONES PENDIENTES DE PAGO A 31 DE DICIEMBRE	REMANENTES DE CRÉDITO
				INICIALES	MODIFICACIONES	DEFINITIVAS					
008	4335X	13105	P. laboral temporal: Otras remuneraciones D.A. 12ª LPGE 2016	1.866,49		1.866,49	1.866,49	1.866,49	1.866,49		
008	4335X	16000	Seguridad Social - Desarrollo Local	41.292,12		41.292,12	35.407,14	35.407,14	31.928,78	3.478,36	5.884,98
008	4335Y	48900	Otras transferencias - Desarr. loc.empres. y prom. innovac.	15.000,00	-2.000,00	13.000,00					13.000,00
008	454	619	Otras inversiones de reposición en infraestructuras y bienes		13.837,29	13.837,29					13.837,29
008	4540	61940	Acondicionamiento de vías pecuarias y caminos vecinales		19.797,84	19.797,84	1.793,83	1.793,83	1.793,83		18.004,01
008	4930	83000	Anticipos y préstamos reintegrable al personal		2.386,56	2.386,56	2.386,56	2.386,56	2.386,56		
008	4930B	22602	Publicidad y propaganda - Consumo: OMIC	5.475,00		5.475,00	2.711,62	2.499,86	484,00	2.015,86	2.975,14
008	4930B	22699	Otros gastos diversos - Consumo OMIC				30,49	30,49	30,49		-30,49
008	4930B	22706	Estudios y trabajos técnicos - Consumo: OMIC	4.120,00		4.120,00	3.545,29	3.545,29	3.545,29		574,71
008	4930X	12000	P. funcionario: Sueldos Grupo A1 - Consumo: OMIC	20.753,77	-10.000,00	10.753,77					10.753,77
008	4930X	12003	P. funcionario: Sueldos Grupo C1 - Consumo: OMIC	19.967,38		19.967,38	19.943,40	19.943,40	19.943,40		23,98
008	4930X	12004	P. funcionario: Sueldos Grupo C2 - Consumo: OMIC	33.849,36		33.849,36	32.995,89	32.995,89	32.995,89		853,47
008	4930X	12006	P. funcionario: Trienios - Consumo: OMIC	14.702,45		14.702,45	7.068,89	7.068,89	7.068,89		7.633,56
008	4930X	12007	P. funcionario: Retribuciones básicas D.A. 12ª LPGE 2016	4.748,47		4.748,47	6.173,00	6.173,00	6.173,00		-1.424,53
008	4930X	12100	P. funcionario: Complemento de destino - Consumo: OMIC	42.727,01		42.727,01	30.311,17	30.311,17	30.311,17		12.415,84
008	4930X	12101	P. funcionario: Complemento específico - Consumo: OMIC	109.702,58	-30.000,00	79.702,58	64.784,47	64.784,47	64.784,47		14.918,11
008	4930X	12105	P. funcionario: R. complementarias D.A. 12ª LPGE 2016	7.122,67		7.122,67	5.698,14	5.698,14	5.698,14		1.424,53
008	4930X	16000	Seguridad Social - Consumo: OMIC	57.795,60		57.795,60	44.373,01	44.373,01	40.883,33	3.489,68	13.422,59
008	4930Y	48100	Premios, becas ... - Consumo: OMIC		2.000,00	2.000,00	1.300,00	1.300,00	1.300,00		700,00
008	4930Z	22204	Servicio de Mensajería - Consumo: OMIC	381,00		381,00	49,46	49,46	49,46		331,54
008	4930Z	23030	Dietas personal - Consumo: OMIC	150,00		150,00					150,00
008	4930Z	23130	Gastos de locomoción - Consumo: OMIC	150,00		150,00	6,00	6,00	6,00		144,00
008	9120Z	22601	Atenciones protocolarias y representativas - Órg de Gobierno	720,00	720,00	1.440,00	302,50	302,50		302,50	1.137,50
008	9120Z	22699	Otros gastos diversos - Órganos de Gobierno				231,00	231,00	231,00		-231,00
008	9120Z	23030	Dietas de personal - Órganos de Gobierno				265,46	265,46	177,46	88,00	-265,46
008	9120Z	23130	Gatos locomoción - Órganos de Gobierno				239,75	239,75	156,65	83,10	-239,75
009	3300A	22204	Servicio de Mensajería - Adm. General. Cultura				481,01	481,01	481,01		-481,01
			<b>Suma</b>	82.775.490,36	21.331.660,54	104.107.150,90	71.803.118,52	70.010.125,47	61.870.711,08	8.139.414,39	34.097.025,43

ESTADO DE LIQUIDACIÓN DEL PRESUPUESTO

I. LIQUIDACIÓN DEL PRESUPUESTO DE GASTOS

APLICACIÓN PRESUP.			DESCRIPCIÓN	CRÉDITOS PRESUPUESTARIOS			GASTOS COMPROMET.	OBLIGACIONES RECONOCIDAS NETAS	PAGOS	OBLIGACIONES PENDIENTES DE PAGO A 31 DE DICIEMBRE	REMANENTES DE CRÉDITO
				INICIALES	MODIFICACIONES	DEFINITIVAS					
009	3300A	22602	Publicidad y propaganda - Adm. General de Cultura	3.000,00	1.986,83	4.986,83	4.670,60	4.670,60	4.670,60		316,23
009	3300A	22609	Actividades culturales - Adm. General Cultura		3.807,65	3.807,65	3.079,45	1.923,90	1.923,90		1.883,75
009	3300A	22706	Estudios y trabajos técnicos - Adm. General de Cultura	13.500,00	6.969,60	20.469,60	20.304,82	20.304,82	20.304,82		164,78
009	3300X	12000	P. funcionario: Sueldos Grupo A1 - Cultura	14.824,09		14.824,09	14.824,22	14.824,22	14.824,22		-0,13
009	3300X	12003	P. funcionario: Sueldos Grupo C1 - Cultura	9.983,69		9.983,69	9.983,82	9.983,82	9.983,82		-0,13
009	3300X	12004	P. funcionario: Sueldos Grupo C2 - Cultura	29.618,19		29.618,19	26.797,81	26.797,81	26.797,81		2.820,38
009	3300X	12006	P. funcionario: Trienios - Cultura	12.953,47		12.953,47	12.955,25	12.955,25	12.955,25		-1,78
009	3300X	12007	P. funcionario: Retribuciones básicas D.A. 12ª LPGE 2016	3.684,20		3.684,20	4.789,45	4.789,45	4.789,45		-1.105,25
009	3300X	12100	P. funcionario: Complemento de destino - Cultura	35.305,74		35.305,74	33.656,37	33.656,37	33.656,37		1.649,37
009	3300X	12101	P. funcionario: Complemento específico - Cultura	81.700,34		81.700,34	78.116,03	78.116,03	78.116,03		3.584,31
009	3300X	12105	P. funcionario: R. complementarias D.A. 12ª LPGE 2016	5.526,29		5.526,29	4.421,04	4.421,04	4.421,04		1.105,25
009	3300X	13000	P. laboral fijo: Retribuciones básicas - Cultura	10.899,91		10.899,91	10.900,20	10.900,20	10.900,20		-0,29
009	3300X	13002	P. laboral fijo: Otras remuneraciones - Cultura	17.124,80		17.124,80	17.124,80	17.124,80	17.124,80		
009	3300X	13005	P. laboral fijo: Otras remuneraciones D.A. 12ª LPGE 2016	1.587,41		1.587,41	1.587,41	1.587,41	1.587,41		
009	3300X	15304	Complemento jornada tarde - Cultura.	1.058,76		1.058,76	735,25	735,25	735,25		323,51
009	3300X	16000	Seguridad Social - Cultura	53.492,88		53.492,88	50.258,90	50.258,90	45.897,03	4.361,87	3.233,98
009	3321	48100	Premios, becas, .... - Bibliotecas		178,80	178,80	178,80	178,80	178,80		
009	3321	62308	Equipamiento de seguridad y vigilancia - Bibliotecas		102,12	102,12					102,12
009	3321	62505	Fondo bibliográfico y documental multimedia - Bibliotecas	50.000,00	39.730,30	89.730,30	55.488,98	31.284,05	30.128,87	1.155,18	58.446,25
009	3321	83000	Anticipos y préstamos reintegrable al personal		5.657,34	5.657,34	5.657,34	5.657,34	5.657,34		
009	3321A	22602	Publicidad y propaganda - Bibliotecas Públicas	1.000,00		1.000,00	589,33	589,33	589,33		410,67
009	3321A	22609	Actividades culturales y deportivas - Bibliotecas Públicas	20.300,00		20.300,00	13.736,43	13.436,42	12.436,42	1.000,00	6.863,58
009	3321A	22706	Estudios y trabajos técnicos - Bibliotecas Públicas	33.615,00		33.615,00	40.070,19	30.935,18	28.650,36	2.284,82	2.679,82
009	3321B	22001	Prensa, revistas, libros y otras public. - Bibliotecas Públ.	20.600,00		20.600,00	17.042,52	15.572,91	13.811,81	1.761,10	5.027,09
009	3321C	22609	Actividades culturales y deportivas - Bibliotecas				1.930,00	1.930,00	1.930,00		-1.930,00
009	3321X	12000	P. funcionario: Sueldos Grupo A1 - Bibliotecas	14.824,09		14.824,09	11.859,38	11.859,38	11.859,38		2.964,71
			<b>Suma</b>	83.210.089,22	21.390.093,18	104.600.182,40	72.243.876,91	70.414.618,75	62.264.641,39	8.149.977,36	34.185.563,65

ESTADO DE LIQUIDACIÓN DEL PRESUPUESTO

I. LIQUIDACIÓN DEL PRESUPUESTO DE GASTOS

APLICACIÓN PRESUP.			DESCRIPCIÓN	CRÉDITOS PRESUPUESTARIOS			GASTOS COMPROMET.	OBLIGACIONES RECONOCIDAS NETAS	PAGOS	OBLIGACIONES PENDIENTES DE PAGO A 31 DE DICIEMBRE	REMANENTES DE CRÉDITO
				INICIALES	MODIFICACIONES	DEFINITIVAS					
009	3321X	12001	P. funcionario: Sueldos Grupo A2 - Bibliotecas	98.697,66		98.697,66	90.882,18	90.882,18	90.882,18		7.815,48
009	3321X	12003	P. funcionario: Sueldos Grupo C1 - Bibliotecas	29.951,07		29.951,07	30.866,64	30.866,64	30.866,64		-915,57
009	3321X	12004	P. funcionario: Sueldos Grupo C2 - Bibliotecas	70.801,96		70.801,96	70.090,57	70.090,57	70.090,57		711,39
009	3321X	12006	P. funcionario: Trienios - Bibliotecas	51.861,28		51.861,28	47.659,63	47.659,63	47.659,63		4.201,65
009	3321X	12007	P. funcionario: Retribuciones básicas D.A. 12ª LPGE 2016	13.864,68		13.864,68	18.741,38	18.741,38	18.741,38		-4.876,70
009	3321X	12100	P. funcionario: Complemento de destino - Bibliotecas	113.462,71		113.462,71	109.027,27	109.027,27	109.027,27		4.435,44
009	3321X	12101	P. funcionario: Complemento específico - Bibliotecas	272.386,70		272.386,70	258.918,82	258.918,82	258.918,82		13.467,88
009	3321X	12105	P. funcionario: R. complementarias D.A. 12ª LPGE 2016	20.797,00		20.797,00	17.299,72	17.299,72	17.299,72		3.497,28
009	3321X	13000	P. laboral fijo: Retribuciones básicas - Bibliotecas	28.706,94		28.706,94	29.655,30	29.655,30	29.655,30		-948,36
009	3321X	13002	P. laboral fijo: Otras remuneraciones - Bibliotecas	39.626,01		39.626,01	39.626,02	39.626,02	39.626,02		-0,01
009	3321X	13005	P. laboral fijo: Otras remuneraciones D.A. 12ª LPGE 2016	5.229,44		5.229,44	5.229,44	5.229,44	5.229,44		
009	3321X	14303	Otro personal: Sueldos Grupo C1 - Bibliotecas				2.523,69	2.523,69	2.523,69		-2.523,69
009	3321X	14307	Otro personal: Complemento de destino - Bibliotecas				1.488,54	1.488,54	1.488,54		-1.488,54
009	3321X	14308	Otro personal: Complemento específico - Bibliotecas				3.275,04	3.275,04	3.275,04		-3.275,04
009	3321X	15000	Productividad - Bibliotecas				8.812,80	8.812,80	8.812,80		-8.812,80
009	3321X	15304	Complemento jornada tarde - Bibliotecas	6.705,48		6.705,48	6.214,00	6.214,00	6.214,00		491,48
009	3321X	16000	Seguridad Social - Bibliotecas	192.480,95		192.480,95	199.918,45	199.918,45	186.416,17	13.502,28	-7.437,50
009	3321Z	21300	Reparac. mant. maqu, inst y utillaje - Bibliotecas				338,80				
009	3321Z	21501	Reparación material audiovisual - Bibliotecas				127,05	127,05	127,05		-127,05
009	3321Z	21900	Rep. y conserv. otro inmov. material - Bibliot								
009	3321Z	22204	Servicio de Mensajería - Bibliotecas				32,03	32,03	32,03		-32,03
009	3321Z	22699	Otros gastos diversos - Bibliotecas				747,34	747,34	717,84	29,50	-747,34
009	3321Z	22706	Estudios y trabajos técnicos - Bibliotecas Públicas	4.120,00	-178,80	3.941,20	242,00	242,00	242,00		3.699,20
009	3321Z	23030	Dietas del personal - Bibliotecas Públicas	300,00		300,00					300,00
009	3321Z	23130	Gastos de locomoción - Bibliotecas Públicas	350,00		350,00					350,00
009	3330	83000	Anticipos y préstamos reintegrable al personal		1.200,00	1.200,00	1.200,00	1.200,00	1.200,00		
			<b>Suma</b>	84.159.431,10	21.391.114,38	105.550.545,48	73.186.793,62	71.357.196,66	63.193.687,52	8.163.509,14	34.193.348,82

ESTADO DE LIQUIDACIÓN DEL PRESUPUESTO

I. LIQUIDACIÓN DEL PRESUPUESTO DE GASTOS

APLICACIÓN PRESUP.			DESCRIPCIÓN	CRÉDITOS PRESUPUESTARIOS			GASTOS COMPROMET.	OBLIGACIONES RECONOCIDAS NETAS	PAGOS	OBLIGACIONES PENDIENTES DE PAGO A 31 DE DICIEMBRE	REMANENTES DE CRÉDITO
				INICIALES	MODIFICACIONES	DEFINITIVAS					
009	3330A	20806	Arrendamiento de equipos de sonido - Museos y Artes Plástica								
009	3330A	22609	Actividades culturales y deportivas - Museos	41.162,00		41.162,00	30.586,89	30.223,88	30.223,88		10.938,12
009	3330A	22699	Otros gastos diversos - Museos	1.000,00		1.000,00	315,39	315,39	315,39		684,61
009	3330A	22706	Estudios y trabajos técnicos - Museos y Artes Plásticas				11.069,12	10.960,18	10.812,55	147,63	-10.960,18
009	3330X	12001	P. funcionario: Sueldos Grupo A2 - Museos	13.035,59		13.035,59	13.289,81	13.289,81	13.289,81		-254,22
009	3330X	12006	P. funcionario: Trienios - Museos	4.061,88		4.061,88	4.031,55	4.031,55	4.031,55		30,33
009	3330X	12007	P. funcionario: Retribuciones básicas D.A. 12ª LPGE 2016	819,25		819,25	1.065,03	1.065,03	1.065,03		-245,78
009	3330X	12100	P. funcionario: Complemento de destino - Museos	6.217,40		6.217,40	6.168,87	6.168,87	6.168,87		48,53
009	3330X	12101	P. funcionario: Complemento específico - Museos	16.283,81		16.283,81	16.123,40	16.123,40	16.123,40		160,41
009	3330X	12105	P. funcionario: R. complementarias D.A. 12ª LPGE 2016	1.228,88		1.228,88	983,10	983,10	983,10		245,78
009	3330X	13000	P. laboral fijo: Retribuciones básicas - Museos	17.605,23		17.605,23	17.605,62	17.605,62	17.605,62		-0,39
009	3330X	13002	P. laboral fijo: Otras remuneraciones - Museos	22.501,21		22.501,21	24.704,27	24.704,27	24.704,27		-2.203,06
009	3330X	13005	P. laboral fijo: Otras remuneraciones D.A. 12ª LPGE 2016	2.093,53		2.093,53	2.093,53	2.093,53	2.093,53		
009	3330X	15303	Complemento jornada partida - Museos	1.294,20		1.294,20	1.279,59	1.279,59	1.279,59		14,61
009	3330X	16000	Seguridad Social - Museos	23.181,96		23.181,96	23.307,45	23.307,45	21.391,46	1.915,99	-125,49
009	3330Y	48936	Transferencias - Museos y Artes Plásticas	275,00		275,00	264,00	264,00	264,00		11,00
009	3331	62545	T.A.M.: Equipamiento técnico		13.906,25	13.906,25	5.660,38	5.660,38	5.660,38		8.245,87
009	3331A	20300	Arrendamiento, maquin., instalac. y utilil. - Artes escénicas	3.090,00		3.090,00					3.090,00
009	3331A	22602	Publicidad y propaganda - TAM: Artes Escénicas				644,42				
009	3331A	22609	Actividades culturales y deportivas - Artes escénicas	108.699,00	211.185,78	319.884,78	303.494,21	302.494,20	256.092,11	46.402,09	17.390,58
009	3331A	22699	Otros gastos diversos - Artes escénicas	4.120,00		4.120,00	3.821,80	3.821,80	3.803,03	18,77	298,20
009	3331A	22706	Estudios y trabajos técnicos - Artes escénicas	329.345,00	-1.366,58	327.978,42	226.433,86	210.559,29	187.328,75	23.230,54	117.419,13
009	3331C	20805	Arrendamiento de WC - Artes Escénicas				1.247,14	1.247,14	1.247,14		-1.247,14
009	3331C	22609	Actividades culturales y deportivas - Artes Escénicas				23.718,00	23.718,00	23.718,00		-23.718,00
009	3331C	22706	Estudios y trabajos técnicos - Artes Escénicas				25.569,31	25.569,31	15.864,31	9.705,00	-25.569,31
009	3331D	22706	Estudios y trabajos técnicos - Artes Escénicas				18.150,00				
			<b>Suma</b>	84.755.445,04	21.614.839,83	106.370.284,87	73.948.420,36	72.082.682,45	63.837.753,29	8.244.929,16	34.287.602,42

ESTADO DE LIQUIDACIÓN DEL PRESUPUESTO

I. LIQUIDACIÓN DEL PRESUPUESTO DE GASTOS

APLICACIÓN PRESUP.			DESCRIPCIÓN	CRÉDITOS PRESUPUESTARIOS			GASTOS COMPROMET.	OBLIGACIONES RECONOCIDAS NETAS	PAGOS	OBLIGACIONES PENDIENTES DE PAGO A 31 DE DICIEMBRE	REMANENTES DE CRÉDITO
				INICIALES	MODIFICACIONES	DEFINITIVAS					
009	3331X	12000	P. funcionario: Sueldos Grupo A1 - Artes Escénicas	14.824,09		14.824,09	14.824,22	14.824,22	14.824,22		-0,13
009	3331X	12006	P. funcionario: Trienios - Artes Escénicas	6.131,47		6.131,47	6.132,00	6.132,00	6.132,00		-0,53
009	3331X	12007	P. funcionario: Retribuciones básicas D.A. 12ª LPGE 2016	1.089,47		1.089,47	1.416,31	1.416,31	1.416,31		-326,84
009	3331X	12100	P. funcionario: Complemento de destino - Artes Escénicas	8.242,50		8.242,50	8.242,50	8.242,50	8.242,50		
009	3331X	12101	P. funcionario: Complemento específico - Artes Escénicas	24.008,46		24.008,46	24.008,46	24.008,46	24.008,46		
009	3331X	12105	P. funcionario: R. complementarias D.A. 12ª LPGE 2016	1.634,20		1.634,20	1.307,36	1.307,36	1.307,36		326,84
009	3331X	13000	P. laboral fijo: Retribuciones básicas - Artes Escénicas	35.718,24		35.718,24	35.719,02	35.719,02	35.719,02		-0,78
009	3331X	13002	P. laboral fijo: Otras remuneraciones - Artes Escénicas	47.359,33		47.359,33	49.468,51	49.468,51	49.468,51		-2.109,18
009	3331X	13005	P. laboral fijo: Otras remuneraciones D.A. 12ª LPGE 2016	4.358,44		4.358,44	4.358,44	4.358,44	4.358,44		
009	3331X	16000	Seguridad Social - Artes Escénicas	37.155,72		37.155,72	37.390,95	37.390,95	34.260,52	3.130,43	-235,23
009	3331Y	48900	Otras transferencias - Artes escénicas	2.100,00		2.100,00	1.500,00	1.500,00	1.500,00		600,00
009	3331Y	48917	Subvenciones actividades musicales - TAM: Artes Escénicas	16.985,00		16.985,00	15.286,25	15.286,25	15.286,25		1.698,75
009	3331Z	21300	Reparación de maquinaria - Artes Escénicas				2.074,65	2.074,64	2.074,64		-2.074,64
009	3331Z	22002	Material informático no inventariable - TAM: Artes Escénicas								
009	3331Z	22105	Productos alimenticios - Artes Escénicas				518,06	518,06	192,07	325,99	-518,06
009	3331Z	22204	Servicio de Mensajería - TAM: Artes Escénicas								
009	3331Z	22699	Otros gastos diversos - TAM: Artes Escénicas				4.440,87	4.440,61	4.440,61		-4.440,61
009	3331Z	23030	Dietas del personal - Artes escénicas	125,00		125,00	236,35	236,35	236,35		-111,35
009	3331Z	23130	Gastos de locomoción - Artes escénicas	400,00		400,00	314,48	314,48	314,48		85,52
009	3340	62500	Mobiliario y enseres - Cultura y UP	15.000,00		15.000,00	3.211,95	3.211,95	2.171,35	1.040,60	11.788,05
009	3340	83000	Anticipos y préstamos reintegrable al personal		1.859,27	1.859,27	1.859,27	1.859,27	1.859,27		
009	3340A	21300	Reparación de maquinaria - Cultura y UP				649,77	649,77	649,77		-649,77
009	3340A	22606	Reuniones, conferencias y cursos - Cultura y U.P.	1.500,00		1.500,00					1.500,00
009	3340A	22699	Otros gastos diversos - Cultura y U.P.	718,00		718,00	663,12	663,12	663,12		54,88
009	3340A	22706	Estudios y trabajos técnicos - Cultura y U.P.	49.499,00	-316,43	49.182,57	43.732,26	43.732,26	34.013,98	9.718,28	5.450,31
009	3340B	22609	Actividades culturales y deportivas - Cultura y U.P.	2.500,00		2.500,00					2.500,00
009	3340B	22699	Otros gastos diversos - Cultura y UP				332,88	332,88	332,88		-332,88
			<b>Suma</b>	85.024.793,96	21.616.382,67	106.641.176,63	74.206.108,04	72.340.369,86	64.081.225,40	8.259.144,46	34.300.806,77



ESTADO DE LIQUIDACIÓN DEL PRESUPUESTO

I. LIQUIDACIÓN DEL PRESUPUESTO DE GASTOS

APLICACIÓN PRESUP.			DESCRIPCIÓN	CRÉDITOS PRESUPUESTARIOS			GASTOS COMPROMET.	OBLIGACIONES RECONOCIDAS NETAS	PAGOS	OBLIGACIONES PENDIENTES DE PAGO A 31 DE DICIEMBRE	REMANENTES DE CRÉDITO
				INICIALES	MODIFICACIONES	DEFINITIVAS					
009	3340B	22706	Estudios y trabajos técnicos - Cultura y U.P.	1.800,00		1.800,00	78,34				1.800,00
009	3340C	20805	Arrendamiento de WC - Cultura y UP								
009	3340C	22609	Actividades culturales - Cultura y UP				21.456,89	21.456,89	20.004,89	1.452,00	-21.456,89
009	3340C	22699	Otros gastos diversos - Cultura y UP				299,50	299,50	299,50		-299,50
009	3340C	22706	Estudios y trabajos técnicos - Cultura y UP				3.530,27	3.530,27	530,27	3.000,00	-3.530,27
009	3340D	22204	Servicio de Mensajería - Cultura y UP				82,59	82,59	82,59		-82,59
009	3340D	22500	Tributos estatales - Cultura y UP				549,00	549,00	549,00		-549,00
009	3340D	22601	Atenciones protocolarias y representativas - Cultura y UP				396,85	396,85	396,85		-396,85
009	3340D	22602	Publicidad y propaganda - Cultura y UP				847,00	847,00	847,00		-847,00
009	3340D	22606	Reuniones, conferencias y cursos - Cultura y UP				10.966,00	10.234,00	9.102,00	1.132,00	-10.234,00
009	3340D	22609	Actividades culturales y deportivas - Cultura y U.P.	18.366,00		18.366,00	3.013,98	3.013,98	2.613,98	400,00	15.352,02
009	3340D	22699	Otros gastos diversos - Cultura y UP				398,62	398,62	398,62		-398,62
009	3340D	22706	Estudios y trabajos técnicos - Cultura y U.P.	3.000,00		3.000,00	27.722,70	24.616,12	21.830,52	2.785,60	-21.616,12
009	3340E	22601	Atenciones protocolarias y representativas - Cultura y U.P.	800,00		800,00					800,00
009	3340E	22602	Publicidad y propaganda - Cultura y U.P.	3.000,00		3.000,00					3.000,00
009	3340E	22606	Reuniones, conferencias y cursos - Cultura y U.P.	7.430,00		7.430,00					7.430,00
009	3340E	22609	Actividades culturales y deportivas - Cultura y U.P.	5.451,00		5.451,00					5.451,00
009	3340E	22706	Estudios y trabajos técnicos - Cultura y U.P.	27.970,00		27.970,00					27.970,00
009	3340X	13000	P. laboral fijo: Retribuciones básicas - Cultura y UP	38.666,23		38.666,23	39.048,12	39.048,12	39.048,12		-381,89
009	3340X	13002	P. laboral fijo: Otras remuneraciones - Cultura y UP	54.752,06		54.752,06	55.663,89	55.663,89	55.663,89		-911,83
009	3340X	13005	P. laboral fijo: Otras remuneraciones D.A. 12ª LPGE 2016	5.929,36		5.929,36	5.929,36	5.929,36	5.929,36		
009	3340X	15303	Complemento jornada partida - Cultura y UP	1.063,08		1.063,08	1.063,04	1.063,04	1.063,04		0,04
009	3340X	16000	Seguridad Social - Cultura y UP	25.772,76	9.000,00	34.772,76	26.601,77	26.601,77	24.435,11	2.166,66	8.170,99
009	3340Y	48100	Premios, becas ... de Estudio e Investigación - Cultura	17.450,00		17.450,00	14.000,00	14.000,00	14.000,00		3.450,00
009	3340Y	48914	Transf. a la Federación Española de UP - Cultura	2.005,00		2.005,00					2.005,00
009	3340Z	23030	Diestas del personal - Cultura y UP				273,19	273,19	273,19		-273,19
009	3340Z	23130	Gastos locomoción - Cultura y UP								
009	9120Z	22601	Atenciones protocolarias y representativas - Órg de Gobierno	720,00		720,00					720,00
009	9120Z	22699	Otros gastos diversos - Órganos de Gobierno								
			<b>Suma</b>	85.238.969,45	21.625.382,67	106.864.352,12	74.418.029,15	72.548.374,05	64.278.293,33	8.270.080,72	34.315.978,07

ESTADO DE LIQUIDACIÓN DEL PRESUPUESTO

I. LIQUIDACIÓN DEL PRESUPUESTO DE GASTOS

APLICACIÓN PRESUP.			DESCRIPCIÓN	CRÉDITOS PRESUPUESTARIOS			GASTOS COMPROMET.	OBLIGACIONES RECONOCIDAS NETAS	PAGOS	OBLIGACIONES PENDIENTES DE PAGO A 31 DE DICIEMBRE	REMANENTES DE CRÉDITO
				INICIALES	MODIFICACIONES	DEFINITIVAS					
009	9120Z	23030	Dietas del personal - Órganos de Gobierno				89,70	89,70	89,70		-89,70
009	9120Z	23130	Gastos de locmoción - Órganos de Gobierno				99,30	99,30	99,30		-99,30
010	2311A	22706	Estudios y trabajos técnicos - Inmigración	78.900,00	-20.000,00	58.900,00					58.900,00
010	2311Q	22706	Estudios y trabajos técnicos - Inmigración	5.000,00		5.000,00					5.000,00
010	2311Z	23030	Dietas del personal - Inmigración	100,00		100,00					100,00
010	2311Z	23130	Gastos de locomoción - Inmigración	100,00		100,00					100,00
010	2312	83000	Anticipos y préstamos reintegrable al personal		5.523,62	5.523,62	5.523,62	5.523,62	5.523,62		
010	2312A	22706	Estudios y trabajos técnicos - Igualdad	131.000,00		131.000,00	144.324,88	137.702,07	137.262,07	440,00	-6.702,07
010	2312B	22606	Reuniones, conferencias y cursos - Igualdad	4.855,20		4.855,20	2.178,00	2.178,00	2.178,00		2.677,20
010	2312B	22699	Otros gastos diversos - Igualdad				1.120,63	1.120,63	1.120,63		-1.120,63
010	2312B	22706	Estudios y trabajos técnicos - Igualdad	21.000,00		21.000,00	16.818,00	15.999,00	15.999,00		5.001,00
010	2312C	20805	Arrendamiento WC - Igualdad				1.197,90	1.197,90	1.197,90		-1.197,90
010	2312C	20899	Arrendamientos de otro inmovilizado material - Igualdad				217,80	217,80	217,80		-217,80
010	2312C	22300	Transportes - Igualdad				1.621,40	1.621,40	1.621,40		-1.621,40
010	2312C	22601	Atenciones protocolarias y representativas - Igualdad				287,38	287,37	287,37		-287,37
010	2312C	22602	Publicidad y propaganda - Igualdad				566,98	566,98	566,98		-566,98
010	2312C	22609	Actividades culturales y deportivas - Igualdad				11.364,00	11.363,96	11.363,96		-11.363,96
010	2312C	22699	Otros gastos diversos - Igualdad				808,28	808,28	808,28		-808,28
010	2312C	22706	Estudios y trabajos técnicos - Igualdad	15.000,00	20.000,00	35.000,00	22.287,67	22.207,65	22.207,65		12.792,35
010	2312D	22706	Estudios y trabajos técnicos - Igualdad	72.004,68		72.004,68					72.004,68
010	2312E	22699	Otros gastos diversos - Igualdad				66,06	66,06	66,06		-66,06
010	2312E	22706	Estudios y trabajos técnicos - Igualdad	3.000,00		3.000,00	3.000,80	2.468,40	1.645,60	822,80	531,60
010	2312F	22706	Estudios y trabajos técnicos - Igualdad	50.000,00		50.000,00	8.280,00	4.600,00	4.600,00		45.400,00
010	2312G	22608	Igualdad - Festejos				6.451,50	6.451,50	6.451,50		-6.451,50
010	2312X	12000	P. funcionario: Sueldos Grupo A1 - Igualdad	14.824,09		14.824,09	14.712,20	14.712,20	14.712,20		111,89
010	2312X	12001	P. funcionario: Sueldos Grupo A2 - Igualdad	13.035,59		13.035,59	13.035,60	13.035,60	13.035,60		-0,01
010	2312X	12004	P. funcionario: Sueldos Grupo C2 - Igualdad	8.462,34		8.462,34	13.353,95	13.353,95	13.353,95		-4.891,61
010	2312X	12005	P. funcionario: Sueldos Grupo E - Igualdad	7.755,31		7.755,31	3.319,02	3.319,02	3.319,02		4.436,29
010	2312X	12006	P. funcionario: Trienios - Igualdad	8.848,57		8.848,57	9.074,94	9.074,94	9.074,94		-226,37
010	2312X	12007	P. funcionario: Retribuciones básicas D.A. 12ª LPGE 2016	2.817,20		2.817,20	3.662,37	3.662,37	3.662,37		-845,17
010	2312X	12100	P. funcionario: Complemento de destino - Igualdad	23.085,30		23.085,30	23.477,02	23.477,02	23.477,02		-391,72
010	2312X	12101	P. funcionario: Complemento específico - Igualdad	62.767,86		62.767,86	61.505,29	61.505,29	61.505,29		1.262,57
			<b>Suma</b>	85.761.525,59	21.630.906,29	107.392.431,88	74.786.473,44	72.905.084,06	64.633.740,54	8.271.343,52	34.487.347,82

ESTADO DE LIQUIDACIÓN DEL PRESUPUESTO

I. LIQUIDACIÓN DEL PRESUPUESTO DE GASTOS

APLICACIÓN PRESUP.			DESCRIPCIÓN	CRÉDITOS PRESUPUESTARIOS			GASTOS COMPROMET.	OBLIGACIONES RECONOCIDAS NETAS	PAGOS	OBLIGACIONES PENDIENTES DE PAGO A 31 DE DICIEMBRE	REMANENTES DE CRÉDITO
				INICIALES	MODIFICACIONES	DEFINITIVAS					
010	2312X	12105	P. funcionario: R. complementarias D.A. 12ª LPGE 2016	4.225,81		4.225,81	3.380,64	3.380,64	3.380,64		845,17
010	2312X	13000	P. laboral fijo: Retribuciones básicas - Igualdad	14.812,77		14.812,77	14.812,86	14.812,86	14.812,86		-0,09
010	2312X	13002	P. laboral fijo: Otras remuneraciones - Igualdad	22.501,10		22.501,10	22.842,45	22.842,45	22.842,45		-341,35
010	2312X	13005	P. laboral fijo: Otras remuneraciones D.A. 12ª LPGE 2016	2.034,30		2.034,30	2.034,30	2.034,30	2.034,30		
010	2312X	15304	Complemento jornada tarde - Igualdad	846,96		846,96	611,62	611,62	611,62		235,34
010	2312X	16000	Seguridad Social - Igualdad	45.101,16	7.000,00	52.101,16	45.951,50	45.951,50	42.171,57	3.779,93	6.149,66
010	2312Y	48100	Premios, becas y pensiones de estudio - Igualdad	990,00		990,00	900,00	900,00	900,00		90,00
010	2312Z	22204	Servicio de Mensajería - Igualdad				51,95	51,95	51,95		-51,95
010	9120Z	22601	Atenciones protocolarias y representativas - Órg de Gobierno	720,00		720,00					720,00
010	9292A	22699	Otros gastos diversos - Cooperación al desarrollo	6.000,00		6.000,00					6.000,00
010	9292A	22706	Estudios y trabajos técnicos - Cooperación al desarrollo				968,00	968,00	968,00		-968,00
010	9292B	22601	Atenciones protocolarias - Cooperación al desarrollo	2.000,00		2.000,00					2.000,00
010	9292B	22606	Reuniones, conferencias y cursos - Cooperación al desarrollo	3.000,00		3.000,00					3.000,00
010	9292C	22706	Estudios y trabajos técnicos - Cooperación al desarrollo	12.000,00	-3.500,00	8.500,00					8.500,00
010	9292Y	48907	Transf. Cooperación al desarrollo - Cooperación al desarroll	168.000,00		168.000,00					168.000,00
010	9292Y	48908	Transf. cooperac desarr- acción humanitaria - Coop desarroll	15.000,00		15.000,00	7.000,00	7.000,00	7.000,00		8.000,00
010	9292Z	23030	Dietas del personal - Cooperación al desarrollo	200,00		200,00					200,00
010	9292Z	23130	Gastos de locomoción - Cooperación al desarrollo	200,00		200,00					200,00
011	1340X	12000	P. funcionario: Sueldos Grupo A1- Movilidad	14.824,09		14.824,09	14.824,22	14.824,22	14.824,22		-0,13
011	1340X	12004	P. funcionario: Sueldos Grupo C2 - Movilidad	9.308,65		9.308,65	8.462,46	8.462,46	8.462,46		846,19
011	1340X	12006	Trienios - Movilidad	9.480,83		9.480,83	9.481,72	9.481,72	9.481,72		-0,89
011	1340X	12007	P. funcionario: Retribuciones básicas D.A. 12ª LPGE 2016	1.937,24		1.937,24	2.518,41	2.518,41	2.518,41		-581,17
011	1340X	12100	P. funcionario: Complemento de destino - Movilidad	13.190,52		13.190,52	13.190,52	13.190,52	13.190,52		
011	1340X	12101	P. funcionario: Complemento específico - Movilidad	47.253,09		47.253,09	45.682,98	45.682,98	45.682,98		1.570,11
011	1340X	12105	P. funcionario: R. complementarias D.A. 12ª LPGE 2016	2.905,86		2.905,86	2.324,69	2.324,69	2.324,69		581,17
<b>Suma</b>				86.158.057,97	21.634.406,29	107.792.464,26	74.981.511,76	73.100.122,38	64.824.998,93	8.275.123,45	34.692.341,88

ESTADO DE LIQUIDACIÓN DEL PRESUPUESTO

I. LIQUIDACIÓN DEL PRESUPUESTO DE GASTOS

APLICACIÓN PRESUP.			DESCRIPCIÓN	CRÉDITOS PRESUPUESTARIOS			GASTOS COMPROMET.	OBLIGACIONES RECONOCIDAS NETAS	PAGOS	OBLIGACIONES PENDIENTES DE PAGO A 31 DE DICIEMBRE	REMANENTES DE CRÉDITO
				INICIALES	MODIFICACIONES	DEFINITIVAS					
011	1340X	15307	Complemento por asistencia a comisiones	200,00		200,00					200,00
011	1340X	16000	Seguridad Social - Movilidad	19.397,28		19.397,28	18.036,06	18.036,06	16.532,23	1.503,83	1.361,22
011	4411Y	46710	Transf. Consorcio Transportes Madrid	89.122,00		89.122,00	56.070,46	56.070,46	56.070,46		33.051,54
011	9120Z	22601	Atenciones protocolarias y representativas - Órg de Gobierno	720,00		720,00					720,00
			<b>Suma</b>	86.267.497,25	21.634.406,29	107.901.903,54	75.055.618,28	73.174.228,90	64.897.601,62	8.276.627,28	34.727.674,64

### **13. ESTADO DE LIQUIDACIÓN DEL PRESUPUESTO DE GASTOS**

#### **2.- Resumen por clasificación económica del gasto**

ESTADO DE LIQUIDACIÓN DEL PRESUPUESTO DE GASTOS: RESUMEN POR CLASIFICACIÓN ECONÓMICA

Capítulo: 1 GASTOS DE PERSONAL

ARTÍCULO	CONCEPTO SUBCONCEPTO	CRÉDITOS PRESUPUESTARIOS			GASTOS COMPROMET.	OBLIGACIONES RECONOCIDAS NETAS	PAGOS	OBLIGACIONES PENDIENTES DE PAGO A 31 DE DICIEMBRE	REMANENTES DE CRÉDITO
		INICIALES	MODIFICACIONES	DEFINITIVAS					
10	Órganos de gobierno y personal directivo								
	100 Retribuciones básicas y otras remuneraciones de los miembros								
	10000 Retribuciones básicas	804.640,00	-25.000,00	779.640,00	772.792,76	772.792,76	772.792,76		6.847,24
	Total Concepto	804.640,00	-25.000,00	779.640,00	772.792,76	772.792,76	772.792,76		6.847,24
	Total Artículo.	804.640,00	-25.000,00	779.640,00	772.792,76	772.792,76	772.792,76		6.847,24
11	Personal eventual								
	110 Retribuciones básicas y otras remuneraciones del personal ev								
	11000 Retribuciones básicas	595.164,00	-25.000,00	570.164,00	537.636,15	537.636,15	537.636,15		32.527,85
	Total Concepto	595.164,00	-25.000,00	570.164,00	537.636,15	537.636,15	537.636,15		32.527,85
	117 Contribuciones a planes y fondos de pensiones								
	11700 P. eventual: Contribuciones a planes y fondos de pensión	6.000,00		6.000,00	4.210,44	4.210,44		4.210,44	1.789,56
	Total Concepto	6.000,00		6.000,00	4.210,44	4.210,44		4.210,44	1.789,56
	Total Artículo.	601.164,00	-25.000,00	576.164,00	541.846,59	541.846,59	537.636,15	4.210,44	34.317,41
12	Personal Funcionario								
	120 Retribuciones básicas								
	12000 Sueldos del Grupo A1	606.601,63	-10.000,00	596.601,63	530.444,12	530.444,12	530.444,12		66.157,51
	12001 Sueldos del Grupo A2	835.338,82	18.000,00	853.338,82	793.515,71	793.515,71	793.515,71		59.823,11
	12003 Sueldos del Grupo C1	725.103,30	60.000,00	785.103,30	673.888,71	673.888,71	673.888,71		111.214,59
	12004 Sueldos del Grupo C2	2.313.527,86	4.000,00	2.317.527,86	2.229.117,29	2.229.117,29	2.229.117,29		88.410,57
	12005 Sueldos del Grupo E	364.499,57	10.000,00	374.499,57	323.851,13	323.851,13	323.851,13		50.648,44
	12006 Trienios	1.045.221,36		1.045.221,36	974.668,05	974.668,05	974.668,05		70.553,31
	12007 P. funcionario: Retribuciones básicas D.A. 12ª LPGE 2016	364.189,13		364.189,13	469.728,62	469.728,62	469.728,62		-105.539,49
	Total Concepto	6.254.481,67	82.000,00	6.336.481,67	5.995.213,63	5.995.213,63	5.995.213,63		341.268,04

ESTADO DE LIQUIDACIÓN DEL PRESUPUESTO DE GASTOS: RESUMEN POR CLASIFICACIÓN ECONÓMICA

Capítulo: 1 GASTOS DE PERSONAL

ARTÍCULO	CONCEPTO SUBCONCEPTO	CRÉDITOS PRESUPUESTARIOS			GASTOS COMPROMET.	OBLIGACIONES RECONOCIDAS NETAS	PAGOS	OBLIGACIONES PENDIENTES DE PAGO A 31 DE DICIEMBRE	REMANENTES DE CRÉDITO
		INICIALES	MODIFICACIONES	DEFINITIVAS					
121	Retribuciones complementarias								
12100	Complemento de destino	2.785.119,32	-1.403,59	2.783.715,73	2.622.482,34	2.622.482,34	2.622.482,34		161.233,39
12101	Complemento específico	8.079.076,10	-148.096,41	7.930.979,69	7.555.502,02	7.555.502,02	7.555.502,02		375.477,67
12105	P. funcionario: R. complementarias D.A. 12ª LPGE 2016	541.581,95		541.581,95	433.595,59	433.595,59	433.595,59		107.986,36
	Total Concepto	11.405.777,37	-149.500,00	11.256.277,37	10.611.579,95	10.611.579,95	10.611.579,95		644.697,42
127	Contribuciones a planes y fondos de								
12700	P. funcionario: Contribuciones a planes y fondos de pensión	245.000,00		245.000,00	157.410,15	157.410,15		157.410,15	87.589,85
	Total Concepto	245.000,00		245.000,00	157.410,15	157.410,15		157.410,15	87.589,85
	Total Artículo.	17.905.259,04	-67.500,00	17.837.759,04	16.764.203,73	16.764.203,73	16.606.793,58	157.410,15	1.073.555,31
13	Personal Laboral								
130	Laboral Fijo								
13000	Retribuciones básicas	1.303.230,08		1.303.230,08	1.241.755,95	1.241.755,95	1.241.755,95		61.474,13
13002	Otras remuneraciones	1.976.990,64		1.976.990,64	1.944.382,54	1.944.382,54	1.944.382,54		32.608,10
13005	P. laboral fijo: Otras remuneraciones D.A. 12ª LPGE 2016	189.282,97		189.282,97	189.360,46	189.360,46	189.360,46		-77,49
	Total Concepto	3.469.503,69		3.469.503,69	3.375.498,95	3.375.498,95	3.375.498,95		94.004,74
131	Laboral temporal								
13100	P. laboral temporal: Retribuciones	299.344,45	204.967,09	504.311,54	492.525,24	492.525,24	492.525,24		11.786,30
13105	P. laboral temporal: Otras remuneraciones D.A. 12ª LPGE 2016	14.244,19		14.244,19	19.852,04	19.852,04	19.852,04		-5.607,85
	Total Concepto	313.588,64	204.967,09	518.555,73	512.377,28	512.377,28	512.377,28		6.178,45
137	Contribuciones a planes y fondos de pensiones								
13700	P. laboral: Contribuciones a planes y fondos de pensión	65.000,00		65.000,00	36.291,40	36.291,40		36.291,40	28.708,60
	Total Concepto	65.000,00		65.000,00	36.291,40	36.291,40		36.291,40	28.708,60
	Total Artículo.	3.848.092,33	204.967,09	4.053.059,42	3.924.167,63	3.924.167,63	3.887.876,23	36.291,40	128.891,79

ESTADO DE LIQUIDACIÓN DEL PRESUPUESTO DE GASTOS: RESUMEN POR CLASIFICACIÓN ECONÓMICA

Capítulo: 1 GASTOS DE PERSONAL

ARTÍCULO	CONCEPTO SUBCONCEPTO	CRÉDITOS PRESUPUESTARIOS			GASTOS COMPROMET.	OBLIGACIONES RECONOCIDAS NETAS	PAGOS	OBLIGACIONES PENDIENTES DE PAGO A 31 DE DICIEMBRE	REMANENTES DE CRÉDITO
		INICIALES	MODIFICACIONES	DEFINITIVAS					
14	Otro personal								
	143 Otro personal								
	14301 Otro personal: Sueldos Grupo A2				6.550,08	6.550,08	6.550,08		-6.550,08
	14303 Otro personal: Sueldos Grupo C1				45.805,57	45.805,57	45.805,57		-45.805,57
	14304 Otro personal: Sueldo Grupo C2				14.597,78	14.597,78	14.597,78		-14.597,78
	14305 Otro personal: Sueldo E (AP)				3.531,81	3.531,81	3.531,81		-3.531,81
	14306 Otro personal: Trienios				4.106,18	4.106,18	4.106,18		-4.106,18
	14307 Otro personal: Complemento de destino				41.358,44	41.358,44	41.358,44		-41.358,44
	14308 Otro personal: Complemento específico				90.361,16	90.361,16	90.361,16		-90.361,16
	14309 Otro personal: Retribuciones D.A. 12ª LPGE 2016	701,13		701,13	547,78	547,78	547,78		153,35
	Total Concepto	701,13		701,13	206.858,80	206.858,80	206.858,80		-206.157,67
	Total Artículo.	701,13		701,13	206.858,80	206.858,80	206.858,80		-206.157,67
15	Incentivos al rendimiento								
	150 Productividad								
	15000 Productividad	55.293,24	2.000,00	57.293,24	87.800,32	87.800,32	87.800,32		-30.507,08
	Total Concepto	55.293,24	2.000,00	57.293,24	87.800,32	87.800,32	87.800,32		-30.507,08
	151 Gratificaciones								
	15100 Gratificaciones	149.000,00	34.500,00	183.500,00	191.170,85	191.170,85	191.170,85		-7.670,85
	Total Concepto	149.000,00	34.500,00	183.500,00	191.170,85	191.170,85	191.170,85		-7.670,85
	152 Otros incentivos al rendimiento								
	15200 Otros incentivos al rendimiento	36.000,00		36.000,00	34.492,94	34.492,94	34.492,94		1.507,06
	Total Concepto	36.000,00		36.000,00	34.492,94	34.492,94	34.492,94		1.507,06
	153 Complemento de dedicación especial								
	15303 Complemento jornada partida	24.313,44		24.313,44	28.698,13	28.698,13	28.698,13		-4.384,69



ESTADO DE LIQUIDACIÓN DEL PRESUPUESTO DE GASTOS: RESUMEN POR CLASIFICACIÓN ECONÓMICA

Capítulo: 1 GASTOS DE PERSONAL

ARTÍCULO	CONCEPTO SUBCONCEPTO	CRÉDITOS PRESUPUESTARIOS			GASTOS COMPROMET.	OBLIGACIONES RECONOCIDAS NETAS	PAGOS	OBLIGACIONES PENDIENTES DE PAGO A 31 DE DICIEMBRE	REMANENTES DE CRÉDITO
		INICIALES	MODIFICACIONES	DEFINITIVAS					
15304	Complemento jornada tarde	18.534,24		18.534,24	14.881,74	14.881,74	14.881,74		3.652,50
15305	Complemento jornada en fin de semana o festivos	128.200,00		128.200,00	117.493,30	117.493,30	117.493,30		10.706,70
15306	Complemento disponibilidad Brigada Inc. / Guardia Cementerio	10.300,00		10.300,00	11.685,60	11.685,60	11.685,60		-1.385,60
15307	Complemento por asistencia a comisiones	2.000,00		2.000,00	3.848,88	3.848,88	3.848,88		-1.848,88
15309	Complemento asistencia a juicios	45.000,00		45.000,00	27.480,90	27.480,90	27.480,90		17.519,10
15311	Complemento dedicación fiestas Policía Local/Protección Civi	212.500,00		212.500,00	177.207,53	177.207,53	177.207,53		35.292,47
15312	Complemento Nocturnidad	37.000,00		37.000,00	30.847,08	30.847,08	30.847,08		6.152,92
15313	Complemento Turnicidad	20.000,00		20.000,00	21.964,87	21.964,87	21.964,87		-1.964,87
	Total Concepto	497.847,68		497.847,68	434.108,03	434.108,03	434.108,03		63.739,65
	Total Artículo.	738.140,92	36.500,00	774.640,92	747.572,14	747.572,14	747.572,14		27.068,78
16	Cuotas, prestaciones y gastos sociales a cargo del empleador								
160	Cuotas sociales								
16000	Seguridad Social	5.874.577,58	47.495,45	5.922.073,03	6.124.154,07	6.124.154,07	5.662.867,59	461.286,48	-202.081,04
	Total Concepto	5.874.577,58	47.495,45	5.922.073,03	6.124.154,07	6.124.154,07	5.662.867,59	461.286,48	-202.081,04
162	Gastos sociales del personal								
16200	Formación y perfeccionamiento del personal	108.337,00		108.337,00	57.936,10	51.867,10	38.932,18	12.934,92	56.469,90
16204	Acción social	357.000,00		357.000,00	475.978,34	475.978,34	475.978,34		-118.978,34
16205	Seguros	91.858,00		91.858,00	87.439,64	87.439,64	87.439,64		4.418,36
	Total Concepto	557.195,00		557.195,00	621.354,08	615.285,08	602.350,16	12.934,92	-58.090,08
	Total Artículo.	6.431.772,58	47.495,45	6.479.268,03	6.745.508,15	6.739.439,15	6.265.217,75	474.221,40	-260.171,12
	Total Capítulo	30.329.770,00	171.462,54	30.501.232,54	29.702.949,80	29.696.880,80	29.024.747,41	672.133,39	804.351,74

ESTADO DE LIQUIDACIÓN DEL PRESUPUESTO DE GASTOS: RESUMEN POR CLASIFICACIÓN ECONÓMICA

Capítulo: 2 GASTOS CORRIENTES EN BIENES Y SERVICIOS

ARTÍCULO	CONCEPTO SUBCONCEPTO	CRÉDITOS PRESUPUESTARIOS			GASTOS COMPROMET.	OBLIGACIONES RECONOCIDAS NETAS	PAGOS	OBLIGACIONES PENDIENTES DE PAGO A 31 DE DICIEMBRE	REMANENTES DE CRÉDITO
		INICIALES	MODIFICACIONES	DEFINITIVAS					
20	Arrendamientos y cánones								
	203 Arrendamientos de maquinaria, instalaciones y utilaje								
	20300 ARRENDAMIENTO MAQUIN. INSTALAC. Y UTILL.	4.944,00		4.944,00	5.195,00	5.195,00	5.195,00		-251,00
	Total Concepto	4.944,00		4.944,00	5.195,00	5.195,00	5.195,00		-251,00
	204 Arrendamientos de material de transporte								
	20400 ARRENDAMIENTO MATERIAL DE TRANSPORTE	253.355,00	3.500,00	256.855,00	241.448,35	185.389,79	165.266,54	20.123,25	71.465,21
	Total Concepto	253.355,00	3.500,00	256.855,00	241.448,35	185.389,79	165.266,54	20.123,25	71.465,21
	208 Arrendamientos de otro inmovilizado material								
	20801 ARRENDAMIENTO DE FOTOCOPIADORAS	43.580,00		43.580,00	36.970,52	35.101,60	33.232,03	1.869,57	8.478,40
	20804 ARRENDAMIENTO DE CARPAS Y CASETAS FERIALES	56.900,00	25.050,00	81.950,00	61.678,55	61.678,55	61.678,55		20.271,45
	20805 ARRENDAMIENTO DE WC	9.500,00	5.000,00	14.500,00	13.895,26	13.895,26	13.895,26		604,74
	20806 ARRENDAMIENTO DE EQUIPOS DE SONIDO		726,00	726,00	1.524,60	1.524,60	1.040,60	484,00	-798,60
	20899 Arrendamientos de otro inmovilizado material				8.644,24	2.744,24	2.607,46	136,78	-2.744,24
	Total Concepto	109.980,00	30.776,00	140.756,00	122.713,17	114.944,25	112.453,90	2.490,35	25.811,75
	Total Artículo.	368.279,00	34.276,00	402.555,00	369.356,52	305.529,04	282.915,44	22.613,60	97.025,96
21	Reparaciones, mantenimiento y conservación								
	210 Infraestructuras y bienes naturales								
	21000 Conservación de infraestructura y bienes naturales	21.200,00		21.200,00	20.949,71	20.949,71	20.944,00	5,71	250,29
	21002 Conservación y mantenimiento de zonas verdes	4.136.913,74	-474.372,08	3.662.541,66	3.662.541,66	3.607.043,28	3.276.800,46	330.242,82	55.498,38
	21003 Conservación y mantenimiento de soterrados	30.000,00	-28.639,96	1.360,04	1.360,04				1.360,04
	21004 Conservación y mantenimiento de la red de alcantarillado	50.000,00	-24.832,00	25.168,00	25.168,00	8.470,00	3.388,00	5.082,00	16.698,00
	21005 Conservación y mantenimiento de la red viaria	650.000,00	-73.000,00	577.000,00	577.000,00	576.740,31	564.297,03	12.443,28	259,69
	21006 Conservación y mantenimiento del alumbrado público	701.000,00		701.000,00	701.000,00	664.040,07	583.561,43	80.478,64	36.959,93



ESTADO DE LIQUIDACIÓN DEL PRESUPUESTO DE GASTOS: RESUMEN POR CLASIFICACIÓN ECONÓMICA

Capítulo: 2 GASTOS CORRIENTES EN BIENES Y SERVICIOS

ARTÍCULO	CONCEPTO SUBCONCEPTO	CRÉDITOS PRESUPUESTARIOS			GASTOS COMPROMET.	OBLIGACIONES RECONOCIDAS NETAS	PAGOS	OBLIGACIONES PENDIENTES DE PAGO A 31 DE DICIEMBRE	REMANENTES DE CRÉDITO
		INICIALES	MODIFICACIONES	DEFINITIVAS					
21600	REP. Y CONSERV. DE EQUIPOS PARA EL PROCESO DE INFORMACION	218.223,17		218.223,17	163.014,63	145.351,70	134.159,83	11.191,87	72.871,47
	Total Concepto	218.223,17		218.223,17	163.014,63	145.351,70	134.159,83	11.191,87	72.871,47
219	Otro inmovilizado material								
21900	REP. Y CONSERV. OTRO INMOV. MATERIAL	2.163,00	-1.831,96	331,04	1.956,75	1.956,75	1.956,75		-1.625,71
21901	Reparación y adquis. de terminales telefónicos	25.000,00		25.000,00	2.831,11	696,25	696,25		24.303,75
	Total Concepto	27.163,00	-1.831,96	25.331,04	4.787,86	2.653,00	2.653,00		22.678,04
	Total Artículo.	6.855.641,38	-630.190,26	6.225.451,12	5.854.354,26	5.694.492,80	5.133.456,32	561.036,48	530.958,32
22	Material, suministros y otros								
220	Material de oficina								
22000	Ordinario no inventariable	74.060,00	5.500,00	79.560,00	54.575,56	50.076,76	36.813,40	13.263,36	29.483,24
22001	Prensa, revistas, libros y otras publicaciones	30.308,00	-309,00	29.999,00	26.021,67	24.506,16	22.403,84	2.102,32	5.492,84
22002	Material informático no inventariable	40.650,00		40.650,00	28.518,45	27.841,50	23.957,52	3.883,98	12.808,50
	Total Concepto	145.018,00	5.191,00	150.209,00	109.115,68	102.424,42	83.174,76	19.249,66	47.784,58
221	Suministros								
22100	Energía eléctrica	2.887.826,68	10.218,86	2.898.045,54	2.778.747,63	2.683.627,41	1.698.252,64	985.374,77	214.418,13
22101	Agua	1.060.851,00	140.506,14	1.201.357,14	1.204.561,96	1.138.782,49	919.937,59	218.844,90	62.574,65
22102	Gas	304.496,57		304.496,57	330.039,34	277.904,80	248.935,12	28.969,68	26.591,77
22103	Combustibles y carburantes	236.335,00		236.335,00	162.853,71	112.561,02	102.740,08	9.820,94	123.773,98
22104	Vestuario	177.240,00	5.516,00	182.756,00	175.329,49	170.221,46	45.968,07	124.253,39	12.534,54
22105	Productos alimenticios	9.862,00		9.862,00	13.857,64	13.857,64	13.082,23	775,41	-3.995,64
22106	Productos farmacéuticos y material sanitario	12.557,00		12.557,00	12.848,94	12.554,11	12.164,54	389,57	2,89
22107	ADQUISICIÓN DE MATERIAL DE TRANSMISIÓN	3.090,00		3.090,00	49,76	49,76	49,76		3.040,24
22108	MATERIAL DE SEÑALIZACIÓN	28.350,00		28.350,00	7.868,52	5.852,36	5.852,36		22.497,64
22109	MATERIAL PARQUES Y JARDINES	3.000,00		3.000,00	1.552,76	1.552,46	1.550,01	2,45	1.447,54

ESTADO DE LIQUIDACIÓN DEL PRESUPUESTO DE GASTOS: RESUMEN POR CLASIFICACIÓN ECONÓMICA

Capítulo: 2 GASTOS CORRIENTES EN BIENES Y SERVICIOS

ARTÍCULO	CONCEPTO SUBCONCEPTO	CRÉDITOS PRESUPUESTARIOS			GASTOS COMPROMET.	OBLIGACIONES RECONOCIDAS NETAS	PAGOS	OBLIGACIONES PENDIENTES DE PAGO A 31 DE DICIEMBRE	REMANENTES DE CRÉDITO
		INICIALES	MODIFICACIONES	DEFINITIVAS					
22110	Productos de limpieza y aseo	13.400,00	784,00	14.184,00	10.573,80	10.103,62	7.990,90	2.112,72	4.080,38
22112	Suministros de material electrónico, eléctrico y de telecomu				243,32	243,32	243,32		-243,32
22114	SUMINISTRO MATERIAL DE SEGURIDAD Y MUNICIONES	5.665,00		5.665,00	119,43	119,43	119,43		5.545,57
22116	TRIGENERACIÓN	1.008.000,00		1.008.000,00	1.008.000,00	908.434,58	908.434,58		99.565,42
22117	Equipamiento Policía Local (cinturones, defensas, grilletes)	53.525,00	-10.239,07	43.285,93	42.852,71	42.524,24	3.334,40	39.189,84	761,69
22118	Material de grabación	3.090,00		3.090,00	1.443,13	1.443,13	1.148,02	295,11	1.646,87
22119	Material locales de ensayo				327,37	327,37	327,37		-327,37
22199	Otros suministros	6.100,00		6.100,00	16.170,35	16.071,17	14.065,17	2.006,00	-9.971,17
	Total Concepto	5.813.388,25	146.785,93	5.960.174,18	5.767.439,86	5.396.230,37	3.984.195,59	1.412.034,78	563.943,81
222	Comunicaciones								
22200	Servicios de telecomunicaciones	175.060,00		175.060,00	116.269,39	111.202,96	107.066,74	4.136,22	63.857,04
22201	Postales	4.000,00		4.000,00	137.942,94	136.640,88	128.358,92	8.281,96	-132.640,88
22203	Informáticas	55.149,60		55.149,60	102.511,24	99.193,30	82.122,15	17.071,15	-44.043,70
22204	Servicio de Mensajería	6.271,00	-2.106,85	4.164,15	9.290,39	9.101,19	8.718,57	382,62	-4.937,04
	Total Concepto	240.480,60	-2.106,85	238.373,75	366.013,96	356.138,33	326.266,38	29.871,95	-117.764,58
223	Transportes								
22300	TRANSPORTES	14.404,00		14.404,00	13.977,22	11.062,19	10.256,99	805,20	3.341,81
	Total Concepto	14.404,00		14.404,00	13.977,22	11.062,19	10.256,99	805,20	3.341,81
224	Primas de seguros								
22400	PRIMAS DE SEGUROS	319.719,00	4.106,85	323.825,85	296.330,90	296.330,90	295.864,52	466,38	27.494,95
	Total Concepto	319.719,00	4.106,85	323.825,85	296.330,90	296.330,90	295.864,52	466,38	27.494,95
225	Tributos								
22500	Tributos estatales	22.450,00		22.450,00	18.547,19	18.547,19	17.547,19	1.000,00	3.902,81
22501	Tributos de las Comunidades Autónomas	3.022.970,00		3.022.970,00	2.967.896,60	2.967.896,60	364.784,30	2.603.112,30	55.073,40

ESTADO DE LIQUIDACIÓN DEL PRESUPUESTO DE GASTOS: RESUMEN POR CLASIFICACIÓN ECONÓMICA

Capítulo: 2 GASTOS CORRIENTES EN BIENES Y SERVICIOS

ARTÍCULO	CONCEPTO SUBCONCEPTO	CRÉDITOS PRESUPUESTARIOS			GASTOS COMPROMET.	OBLIGACIONES RECONOCIDAS NETAS	PAGOS	OBLIGACIONES PENDIENTES DE PAGO A 31 DE DICIEMBRE	REMANENTES DE CRÉDITO
		INICIALES	MODIFICACIONES	DEFINITIVAS					
	22502 Tributos de las Entidades locales				1.680,00	1.680,00	1.680,00		-1.680,00
	Total Concepto	3.045.420,00		3.045.420,00	2.988.123,79	2.988.123,79	384.011,49	2.604.112,30	57.296,21
	226 Gastos diversos								
	22601 Atenciones protocolarias y representativas	61.620,00	-7.266,03	54.353,97	21.511,87	21.511,86	16.397,43	5.114,43	32.842,11
	22602 Publicidad y propaganda	321.454,00	1.606,81	323.060,81	262.909,99	249.734,72	229.170,86	20.563,86	73.326,09
	22603 Publicación en Diarios Oficiales	88.407,00	-10.500,00	77.907,00	52.652,63	52.652,63	41.245,94	11.406,69	25.254,37
	22604 Jurídicos, contenciosos	83.065,00		83.065,00	126.467,12	126.372,58	51.030,65	75.341,93	-43.307,58
	22605 Indemnizaciones	26.350,00		26.350,00	9.302,47	9.302,47	9.302,47		17.047,53
	22606 Reuniones, conferencias y cursos	77.772,20	62.391,33	140.163,53	67.369,31	65.337,35	63.805,35	1.532,00	74.826,18
	22607 Oposiciones y pruebas selectivas	800,00		800,00					800,00
	22608 FESTEJOS POPULARES	622.231,00	109.682,46	731.913,46	806.006,23	802.899,23	800.492,54	2.406,69	-70.985,77
	22609 Actividades culturales y deportivas	210.128,00	219.810,77	429.938,77	432.688,75	426.733,72	375.054,64	51.679,08	3.205,05
	22610 Multas y sanciones				250,00	250,00	250,00		-250,00
	22699 Otros gastos diversos	114.702,00	-2.677,90	112.024,10	113.866,56	108.638,01	103.515,94	5.122,07	3.386,09
	Total Concepto	1.606.529,20	373.047,44	1.979.576,64	1.893.024,93	1.863.432,57	1.690.265,82	173.166,75	116.144,07
	227 Trabajos realizados por otras empresas y profesionales								
	22700 Limpieza y aseo	9.332.306,77	-438.693,43	8.893.613,34	8.885.742,25	8.842.107,30	8.133.185,75	708.921,55	51.506,04
	22701 Seguridad	24.300,00		24.300,00	24.359,72	21.703,88	21.703,88		2.596,12
	22705 Procesos electorales				2.802,40	2.802,40	2.802,40		-2.802,40
	22706 Estudios y trabajos técnicos	5.439.615,23	348.624,92	5.788.240,15	4.918.469,82	4.292.901,50	3.780.589,70	512.311,80	1.495.338,65
	22709 SERVICIO DE GRUA	260.000,00		260.000,00	285.036,89	225.059,63	225.059,63		34.940,37
	22714 EXPLOTACIÓN PUNTO LIMPIO	228.060,00		228.060,00	225.797,96	205.168,84	205.168,84		22.891,16
	22715 Vigilancia postclausura vertedero inertes	65.000,00	-65.000,00						
	22719 Asistencia técnica aplicaciones informáticas	184.418,00		184.418,00	162.823,86	143.433,09	133.877,17	9.555,92	40.984,91
	22720 EJECUCIONES SUBSIDIARIAS	42.000,00	-42.000,00						

## ESTADO DE LIQUIDACIÓN DEL PRESUPUESTO DE GASTOS: RESUMEN POR CLASIFICACIÓN ECONÓMICA

## Capítulo: 2 GASTOS CORRIENTES EN BIENES Y SERVICIOS

ARTÍCULO	CONCEPTO SUBCONCEPTO	CRÉDITOS PRESUPUESTARIOS			GASTOS COMPROMET.	OBLIGACIONES RECONOCIDAS NETAS	PAGOS	OBLIGACIONES PENDIENTES DE PAGO A 31 DE DICIEMBRE	REMANENTES DE CRÉDITO
		INICIALES	MODIFICACIONES	DEFINITIVAS					
	22799 Otros trabajos realizados por otras empresas y profesionales				121,62	121,62	118,00	3,62	-121,62
	Total Concepto	15.575.700,00	-197.068,51	15.378.631,49	14.505.154,52	13.733.298,26	12.502.505,37	1.230.792,89	1.645.333,23
	Total Artículo.	26.760.659,05	329.955,86	27.090.614,91	25.939.180,86	24.747.040,83	19.276.540,92	5.470.499,91	2.343.574,08
23	Indemnizaciones por razón del servicio								
	230 Dietas								
	23000 De los miembros de los órganos de gobierno	5.116,00		5.116,00	9,90	9,90	9,90		5.106,10
	23030 DIETAS DEL PERSONAL	5.400,00	-500,00	4.900,00	1.089,33	1.089,33	1.001,33	88,00	3.810,67
	Total Concepto	10.516,00	-500,00	10.016,00	1.099,23	1.099,23	1.011,23	88,00	8.916,77
	231 Locomoción								
	23100 De los miembros de los órganos de gobierno	876,00		876,00	386,00	386,00	386,00		490,00
	23130 GASTOS DE LOCOMOCION	6.823,00	-520,00	6.303,00	1.345,54	1.345,54	1.184,99	160,55	4.957,46
	Total Concepto	7.699,00	-520,00	7.179,00	1.731,54	1.731,54	1.570,99	160,55	5.447,46
	233								
	23300 Dietas cargos electivos: Asistencia a órganos colegiados	83.157,00		83.157,00	86.821,30	86.821,30	86.821,30		-3.664,30
	23301 INDEMNIZACIONES POR ASISTENCIA A TRIBUNALES	3.000,00		3.000,00	7.683,26	7.683,26	7.683,26		-4.683,26
	Total Concepto	86.157,00		86.157,00	94.504,56	94.504,56	94.504,56		-8.347,56
	Total Artículo.	104.372,00	-1.020,00	103.352,00	97.335,33	97.335,33	97.086,78	248,55	6.016,67
24	Gastos de publicaciones								
	240 Gastos de edición y distribución								
	24000 Gastos de edición y distribución de publicaciones	2.000,00		2.000,00	683,89				2.000,00
	Total Concepto	2.000,00		2.000,00	683,89				2.000,00
	Total Artículo.	2.000,00		2.000,00	683,89				2.000,00
	Total Capítulo	34.090.951,43	-266.978,40	33.823.973,03	32.260.910,86	30.844.398,00	24.789.999,46	6.054.398,54	2.979.575,03

ESTADO DE LIQUIDACIÓN DEL PRESUPUESTO DE GASTOS: RESUMEN POR CLASIFICACIÓN ECONÓMICA

Capítulo: 3 GASTOS FINANCIEROS

ARTÍCULO	CONCEPTO SUBCONCEPTO	CRÉDITOS PRESUPUESTARIOS			GASTOS COMPROMET.	OBLIGACIONES RECONOCIDAS NETAS	PAGOS	OBLIGACIONES PENDIENTES DE PAGO A 31 DE DICIEMBRE	REMANENTES DE CRÉDITO
		INICIALES	MODIFICACIONES	DEFINITIVAS					
31	De préstamos y otras operaciones financieras en euros								
	310 Intereses								
	31001 Intereses a l/p	152.978,00	-17.000,00	135.978,00	101.262,26	101.262,26	101.262,26		34.715,74
	31002 Intereses a c/p	157.500,00		157.500,00					157.500,00
	Total Concepto	310.478,00	-17.000,00	293.478,00	101.262,26	101.262,26	101.262,26		192.215,74
	Total Artículo.	310.478,00	-17.000,00	293.478,00	101.262,26	101.262,26	101.262,26		192.215,74
35	Intereses de demora y otros gastos financieros								
	352 Intereses de demora								
	35200 Intereses de demora	425.000,00		425.000,00	278.544,25	278.544,25	278.544,25		146.455,75
	Total Concepto	425.000,00		425.000,00	278.544,25	278.544,25	278.544,25		146.455,75
	359 Otros gastos financieros								
	35900 OTROS GASTOS FINANCIEROS	110.000,00	276,12	110.276,12	110.097,42	73.810,42	38.781,02	35.029,40	36.465,70
	Total Concepto	110.000,00	276,12	110.276,12	110.097,42	73.810,42	38.781,02	35.029,40	36.465,70
	Total Artículo.	535.000,00	276,12	535.276,12	388.641,67	352.354,67	317.325,27	35.029,40	182.921,45
	Total Capítulo	845.478,00	-16.723,88	828.754,12	489.903,93	453.616,93	418.587,53	35.029,40	375.137,19



ESTADO DE LIQUIDACIÓN DEL PRESUPUESTO DE GASTOS: RESUMEN POR CLASIFICACIÓN ECONÓMICA

Capítulo: 4 TRANSFERENCIAS CORRIENTES

ARTÍCULO	CONCEPTO SUBCONCEPTO	CRÉDITOS PRESUPUESTARIOS			GASTOS COMPROMET.	OBLIGACIONES RECONOCIDAS NETAS	PAGOS	OBLIGACIONES PENDIENTES DE PAGO A 31 DE DICIEMBRE	REMANENTES DE CRÉDITO
		INICIALES	MODIFICACIONES	DEFINITIVAS					
42	A la Administración del Estado								
423	A sociedades mercantiles estatales, entidades públicas empre								
42391	TRANSF. AL CENTRO DE ZONA DE LA UNED	58.665,00		58.665,00	58.591,82	58.591,82	58.591,82		73,18
	Total Concepto	58.665,00		58.665,00	58.591,82	58.591,82	58.591,82		73,18
	Total Artículo.	58.665,00		58.665,00	58.591,82	58.591,82	58.591,82		73,18
46	A Entidades Locales								
462	A Ayuntamientos								
46201	TRANSF. CTE. AL AYTO. ALCOBENDAS: CONVENIO LABORATORIO	2.500,00		2.500,00	1.816,80	1.816,80		1.816,80	683,20
46202	TRANS.AYTO.ALC. Y COLL. VILL. - RED NOROESTE DIV. CIENCIA		5.411,08	5.411,08					5.411,08
	Total Concepto	2.500,00	5.411,08	7.911,08	1.816,80	1.816,80		1.816,80	6.094,28
467	A Consorcios								
46710	TRANSF. CTM - CONSORCIO TRANSPORTES MADRID ( CONVENIO )	89.122,00		89.122,00	56.070,46	56.070,46	56.070,46		33.051,54
	Total Concepto	89.122,00		89.122,00	56.070,46	56.070,46	56.070,46		33.051,54
	Total Artículo.	91.622,00	5.411,08	97.033,08	57.887,26	57.887,26	56.070,46	1.816,80	39.145,82
47	A Empresas privadas								
470	Subvenciones para fomento del empleo								
47001	SUBV. A LA GENERACION DE EMPLEO	70.000,00	-64.000,00	6.000,00					6.000,00
	Total Concepto	70.000,00	-64.000,00	6.000,00					6.000,00
479	Otras subvenciones a Empresas privadas								
47901	TRANSF. GESTIÓN INDIRECTA: SERV. DEPORTES	3.085.571,00		3.085.571,00	3.085.570,68	3.085.570,68	2.895.657,61	189.913,07	0,32
47906	TRASNF. GESTIÓN INDIRECTA: SERV. DEPORTES (LA VIÑA)	335.276,25		335.276,25	297.117,74	297.117,74	297.117,74		38.158,51
	Total Concepto	3.420.847,25		3.420.847,25	3.382.688,42	3.382.688,42	3.192.775,35	189.913,07	38.158,83

ESTADO DE LIQUIDACIÓN DEL PRESUPUESTO DE GASTOS: RESUMEN POR CLASIFICACIÓN ECONÓMICA

Capítulo: 4 TRANSFERENCIAS CORRIENTES

ARTÍCULO	CONCEPTO SUBCONCEPTO	CRÉDITOS PRESUPUESTARIOS			GASTOS COMPROMET.	OBLIGACIONES RECONOCIDAS NETAS	PAGOS	OBLIGACIONES PENDIENTES DE PAGO A 31 DE DICIEMBRE	REMANENTES DE CRÉDITO
		INICIALES	MODIFICACIONES	DEFINITIVAS					
	Total Artículo.	3.490.847,25	-64.000,00	3.426.847,25	3.382.688,42	3.382.688,42	3.192.775,35	189.913,07	44.158,83
48	A Familias e Instituciones sin fines de lucro								
480	A Familias e Instituciones sin fines de lucro								
48000	ATENCIONES BENEFICAS Y ASISTENCIALES	1.286.720,00	4.041,69	1.290.761,69	1.222.110,74	1.222.110,74	1.182.350,13	39.760,61	68.650,95
48001	Otras transferencias a familias		20.000,00	20.000,00	13.225,35	13.225,35	13.225,35		6.774,65
	Total Concepto	1.286.720,00	24.041,69	1.310.761,69	1.235.336,09	1.235.336,09	1.195.575,48	39.760,61	75.425,60
481									
48100	PREMIOS, BECAS Y PENSIONES DE ESTUDIO E INVESTIGACION	20.840,00	4.062,75	24.902,75	20.456,49	20.456,49	20.272,57	183,92	4.446,26
	Total Concepto	20.840,00	4.062,75	24.902,75	20.456,49	20.456,49	20.272,57	183,92	4.446,26
489	Otras transferencias								
48900	Otras transferencias	53.684,00	477,22	54.161,22	42.850,64	42.850,64	31.050,64	11.800,00	11.310,58
48901	TRANSFERENCIAS FEMP. Y FMM	2.000,00	10.500,00	12.500,00	11.691,16	11.691,16	11.691,16		808,84
48903	Transferencia y Subvenciones Entidades Deportivas	1.018.925,93	15.299,28	1.034.225,21	1.024.265,93	1.024.265,93	979.804,77	44.461,16	9.959,28
48904	SUBVENCIONES CABALGATA DE REYES	5.790,00		5.790,00	5.688,82	5.688,82	5.688,82		101,18
48905	SUBVENCIONES FIESTAS POPULARES	12.800,00		12.800,00	12.799,30	12.799,30		12.799,30	0,70
48906	SUBVENCION BELEN MONUMENTAL	12.646,00		12.646,00	12.646,00	12.646,00	12.646,00		
48907	Transf. Cooperación al desarrollo	168.000,00		168.000,00					168.000,00
48908	TRANSF. COOPERACIÓN AL DESARROLLO - ACCIÓN HUMANITARIA	15.000,00		15.000,00	7.000,00	7.000,00	7.000,00		8.000,00
48909	TRANSF. A ASOCIACIONES	117.359,00		117.359,00	116.523,00	116.523,00	116.523,00		836,00
48910	Dotación Conv Hermandad del Stmo Cristo de los Remedios		8.500,00	8.500,00	8.500,00	8.500,00	8.500,00		
48911	TRANSFERNACIAS PREMIOS FESTEJOS	4.000,00		4.000,00	2.549,75	2.361,75	2.361,75		1.638,25
48913	APORTACIONES A ENTIDADES URB. DE CONSERVACION	362.000,00		362.000,00	362.000,00	362.000,00	362.000,00		
48914	TRANSF. A LA FEDERACION ESPAÑOLA DE U.P.	2.005,00		2.005,00					2.005,00

ESTADO DE LIQUIDACIÓN DEL PRESUPUESTO DE GASTOS: RESUMEN POR CLASIFICACIÓN ECONÓMICA

Capítulo: 4 TRANSFERENCIAS CORRIENTES

ARTÍCULO	CONCEPTO SUBCONCEPTO	CRÉDITOS PRESUPUESTARIOS			GASTOS COMPROMET.	OBLIGACIONES RECONOCIDAS NETAS	PAGOS	OBLIGACIONES PENDIENTES DE PAGO A 31 DE DICIEMBRE	REMANENTES DE CRÉDITO
		INICIALES	MODIFICACIONES	DEFINITIVAS					
48917	SUBVENCIONES ACTIVIDADES MUSICALES	19.980,00		19.980,00	18.281,25	18.281,25	18.281,25		1.698,75
48928	TRANSF. A COMUNIDADES DE PROPIETARIOS	296.000,00		296.000,00	67.782,38	67.782,38	65.418,87	2.363,51	228.217,62
48936	TRANSFERENCIA A LA ACOCIACIÓN ESPAÑOLA DE MUSEÓLOGOS	275,00		275,00	264,00	264,00	264,00		11,00
	Total Concepto	2.090.464,93	34.776,50	2.125.241,43	1.692.842,23	1.692.654,23	1.621.230,26	71.423,97	432.587,20
	Total Artículo.	3.398.024,93	62.880,94	3.460.905,87	2.948.634,81	2.948.446,81	2.837.078,31	111.368,50	512.459,06
49	Al exterior								
490	Al exterior								
49001	Convenio Fundación Europea para la Sociedad de la Informació	14.400,00		14.400,00	13.200,00	13.200,00	13.200,00		1.200,00
	Total Concepto	14.400,00		14.400,00	13.200,00	13.200,00	13.200,00		1.200,00
	Total Artículo.	14.400,00		14.400,00	13.200,00	13.200,00	13.200,00		1.200,00
	Total Capítulo	7.053.559,18	4.292,02	7.057.851,20	6.461.002,31	6.460.814,31	6.157.715,94	303.098,37	597.036,89

ESTADO DE LIQUIDACIÓN DEL PRESUPUESTO DE GASTOS: RESUMEN POR CLASIFICACIÓN ECONÓMICA

Capítulo: 5 Fondo de Contingencia y Otros Imprevitos

ARTÍCULO	CONCEPTO SUBCONCEPTO	CRÉDITOS PRESUPUESTARIOS			GASTOS COMPROMET.	OBLIGACIONES RECONOCIDAS NETAS	PAGOS	OBLIGACIONES PENDIENTES DE PAGO A 31 DE DICIEMBRE	REMANENTES DE CRÉDITO
		INICIALES	MODIFICACIONES	DEFINITIVAS					
50	Dotación al Fondo de Contingencia de ejec. presupuestaria								
	500 Fondo de Contingencia de ejec. presup. Art 31 Ley 2/2012								
	50000 Fondo de Contingencia de Ejec. Presup. Art 31 Ley 2/2012	419.457,64		419.457,64				419.457,64	
	Total Concepto	419.457,64		419.457,64				419.457,64	
	Total Artículo.	419.457,64		419.457,64				419.457,64	
	Total Capítulo	419.457,64		419.457,64				419.457,64	

ESTADO DE LIQUIDACIÓN DEL PRESUPUESTO DE GASTOS: RESUMEN POR CLASIFICACIÓN ECONÓMICA

Capítulo: 6 INVERSIONES REALES

ARTÍCULO	CONCEPTO SUBCONCEPTO	CRÉDITOS PRESUPUESTARIOS			GASTOS COMPROMET.	OBLIGACIONES RECONOCIDAS NETAS	PAGOS	OBLIGACIONES PENDIENTES DE PAGO A 31 DE DICIEMBRE	REMANENTES DE CRÉDITO
		INICIALES	MODIFICACIONES	DEFINITIVAS					
60	Inversión nueva en infraestructuras y bienes destinados al u								
	606								
	60600 EXPROPIACIONES		182.597,13	182.597,13					182.597,13
	Total Concepto		182.597,13	182.597,13					182.597,13
	609 Otras inversiones nuevas en infraestructuras y bienes destin								
	609 Otras inversiones nuevas en infraestructuras y bienes destin	7.330.000,00		7.330.000,00					7.330.000,00
	60905 Instalaciones eléctricas en vías y espacios públicos		4.918,25	4.918,25	4.918,25	4.918,25	4.918,25		
	60920 Actuaciones varias en parques y jardines	250.000,00	488.263,93	738.263,93	179.374,65	173.264,00	173.264,00		564.999,93
	60921 Parque Ludoteca Valdela Fuentes		446,94	446,94					446,94
	60922 Proyecto Life Olmos	55.748,00		55.748,00					55.748,00
	60925 Mobiliario urbano y juegos infantiles	300.000,00	183.986,32	483.986,32	143.338,35	85.209,95	58.718,88	26.491,07	398.776,37
	60926 Mobiliario urbano: Reposición de papeleras		55.309,22	55.309,22	20.117,46	20.117,46	20.117,46		35.191,76
	60932 ALUMBRADO DE PARQUES		25.027,10	25.027,10	22.938,87	20.453,20	20.453,20		4.573,90
	Total Concepto	7.935.748,00	757.951,76	8.693.699,76	370.687,58	303.962,86	277.471,79	26.491,07	8.389.736,90
	Total Artículo.	7.935.748,00	940.548,89	8.876.296,89	370.687,58	303.962,86	277.471,79	26.491,07	8.572.334,03
61	Inversiones de reposición en infraestructuras y bienes desti								
	610 Inversiones en terrenos								
	61001 Inversión mejora del Monte de Utilidad Pública nº133 ""Dehes		700,46	700,46					700,46
	Total Concepto		700,46	700,46					700,46
	619 Otras inversiones de reposición en infraestructuras y bienes								
	619 Otras inversiones de reposición en infraestructuras y bienes		161.455,85	161.455,85					161.455,85
	61900 Otros inversiones de reposición de infraestructuras		7.971,19	7.971,19	2.199,78	2.199,78	2.199,78		5.771,41

ESTADO DE LIQUIDACIÓN DEL PRESUPUESTO DE GASTOS: RESUMEN POR CLASIFICACIÓN ECONÓMICA

Capítulo: 6 INVERSIONES REALES

ARTÍCULO	CONCEPTO SUBCONCEPTO	CRÉDITOS PRESUPUESTARIOS			GASTOS COMPROMET.	OBLIGACIONES RECONOCIDAS NETAS	PAGOS	OBLIGACIONES PENDIENTES DE PAGO A 31 DE DICIEMBRE	REMANENTES DE CRÉDITO
		INICIALES	MODIFICACIONES	DEFINITIVAS					
61901	Obras urbanización: UE 13 Tejas Verdes (Ejecución subs.)		926,90	926,90	70,13				926,90
61902	Obras acond. aparcamiento Polideportivo Dehesa Boyal		26.297,59	26.297,59					26.297,59
61903	Otras obras de reposición y remodelación		23.416,56	23.416,56	23.182,39	22.813,21		22.813,21	603,35
61904	Colectores		123.915,40	123.915,40	5.611,94				123.915,40
61905	Cerramiento Cementerio		81.546,66	81.546,66					81.546,66
61906	Mantenimiento de la red viaria (Contrata)	1.550.000,00	2.750.821,63	4.300.821,63	2.540.619,05	2.540.619,05	1.578.869,10	961.749,95	1.760.202,58
61907	Inversiones en la red de saneamiento y alcantarillado		1.644.506,90	1.644.506,90					1.644.506,90
61908	Red semafórica		35.827,94	35.827,94	2.073,92	2.073,92	2.073,92		33.754,02
61909	Urbanización antigua N-I Fase 2 CON 67/06		45.173,79	45.173,79	45.173,79				45.173,79
61910	Remodelación de la c/ Esperanza Abad								
61911	Asfaltado de calles y vías urbanas	500.000,00	170.163,17	670.163,17	4.335,07				670.163,17
61912	Subsanación deficiencias urbanización ámbito AR1 Tempranales	200.000,00	34.817,28	234.817,28	25.339,27				234.817,28
61913	Remodelación espacios públicos del casco histórico	200.000,00		200.000,00					200.000,00
61914	Adecuación de pasos de peatones del casco urbano	100.000,00		100.000,00					100.000,00
61916	Mobiliario urbano: Señalización		5.444,10	5.444,10	5.444,10	5.444,10	5.444,10		
61917	Adecuación EDARs Urbanizaciones		64.575,52	64.575,52					64.575,52
61918	Acondicionamiento aparcamiento público junto a Hospital		21.780,00	21.780,00	21.175,00				21.780,00
61920	Ajardinamiento zonas verdes: Colegios y escuelas infantiles		78.074,11	78.074,11	13.732,31				78.074,11
61922	ADAPTACION DE REDES DE RIEGO PARQUES A AGUA REICLADA		65.086,50	65.086,50	12.403,37	12.403,37	12.403,37		52.683,13
61936	Remodelación de la calle Real		2.052.946,97	2.052.946,97					2.052.946,97
61940	Acondicionamiento de vías pecuarias y caminos vecinales		19.797,84	19.797,84	1.793,83	1.793,83	1.793,83		18.004,01
61943	Actuaciones de reposición en alumbrado público		18.656,07	18.656,07	1.656,10				18.656,07
61945	Carril bici		64.764,98	64.764,98					64.764,98

ESTADO DE LIQUIDACIÓN DEL PRESUPUESTO DE GASTOS: RESUMEN POR CLASIFICACIÓN ECONÓMICA

Capítulo: 6 INVERSIONES REALES

ARTÍCULO	CONCEPTO SUBCONCEPTO	CRÉDITOS PRESUPUESTARIOS			GASTOS COMPROMET.	OBLIGACIONES RECONOCIDAS NETAS	PAGOS	OBLIGACIONES PENDIENTES DE PAGO A 31 DE DICIEMBRE	REMANENTES DE CRÉDITO
		INICIALES	MODIFICACIONES	DEFINITIVAS					
61968	Vallado parcelas municipales		49.303,91	49.303,91					49.303,91
61969	COLECTORES, DEPURADORA Y EMISARIO "LAS ARROYADAS"		1.623.334,24	1.623.334,24	28.436,49				1.623.334,24
	Total Concepto	2.550.000,00	9.170.605,10	11.720.605,10	2.733.246,54	2.587.347,26	1.602.784,10	984.563,16	9.133.257,84
	Total Artículo.	2.550.000,00	9.171.305,56	11.721.305,56	2.733.246,54	2.587.347,26	1.602.784,10	984.563,16	9.133.958,30
62	Inversión nueva asociada al funcionamiento operativo de los								
623	Maquinaria, instalaciones técnicas y utillaje								
623	Maquinaria, instalaciones técnicas y utillaje		117.000,00	117.000,00					117.000,00
62300	Maquinaria, instalaciones y utillaje	10.000,00	11.805,11	21.805,11	2.960,87	2.960,87	2.843,50	117,37	18.844,24
62305	Sistemas de alarma y detección de incendios		7.835,14	7.835,14	7.835,14	7.835,14	7.835,14		
62308	Equipamiento de seguridad y vigilancia		102,12	102,12					102,12
62310	Instalación puntos de recarga coches eléctricos municipales		39.744,87	39.744,87	27.253,81				39.744,87
62320	Instalaciones de climatización		9.000,00	9.000,00	3.489,70				9.000,00
	Total Concepto	10.000,00	185.487,24	195.487,24	41.539,52	10.796,01	10.678,64	117,37	184.691,23
624	Elementos de transporte								
62400	MATERIAL DE TRANSPORTE	10.500,00	4.893,31	15.393,31	3.655,11	3.655,11	3.655,11		11.738,20
62405		4.000,00	1.309,91	5.309,91					5.309,91
	Total Concepto	14.500,00	6.203,22	20.703,22	3.655,11	3.655,11	3.655,11		17.048,11
625	Mobiliario								
625	Mobiliario								
62500	Mobiliario y enseres	15.000,00	183.425,65	198.425,65	91.890,06	55.339,21	46.831,34	8.507,87	143.086,44
62502	CONTENEDORES		186.381,44	186.381,44	14.887,84	14.887,84		14.887,84	171.493,60
62505	Fondo bibliográfico y documental multimedia	50.000,00	43.078,09	93.078,09	55.488,98	31.284,05	30.128,87	1.155,18	61.794,04
62506	Material deportivo		3.814,93	3.814,93					3.814,93
62510	Equipamiento audiovisual		50.676,39	50.676,39	676,39	676,39		676,39	50.000,00

ESTADO DE LIQUIDACIÓN DEL PRESUPUESTO DE GASTOS: RESUMEN POR CLASIFICACIÓN ECONÓMICA

Capítulo: 6 INVERSIONES REALES

ARTÍCULO	CONCEPTO SUBCONCEPTO	CRÉDITOS PRESUPUESTARIOS			GASTOS COMPROMET.	OBLIGACIONES RECONOCIDAS NETAS	PAGOS	OBLIGACIONES PENDIENTES DE PAGO A 31 DE DICIEMBRE	REMANENTES DE CRÉDITO
		INICIALES	MODIFICACIONES	DEFINITIVAS					
62512	Adquisición de patrimonio documental		12.127,44	12.127,44					12.127,44
62515	Señalización de edificios municipales		9.863,66	9.863,66					9.863,66
62516	Señalización Urbana		4.899,47	4.899,47	4.899,47	4.899,47	4.899,47		
62520	Equipamiento e instrumentos musicales		21.522,09	21.522,09	3.366,40	3.366,40	3.366,40		18.155,69
62521	Escuela de Música y Danza: Mobiliario y enseres		7.378,88	7.378,88					7.378,88
62540	Equipamiento Centro de Formación		35.215,74	35.215,74	12.215,75	12.215,75	2.713,76	9.501,99	22.999,99
62545	T.A.M.: Equipamiento técnico		13.906,25	13.906,25	5.660,38	5.660,38	5.660,38		8.245,87
	Total Concepto	65.000,00	572.290,03	637.290,03	189.085,27	128.329,49	93.600,22	34.729,27	508.960,54
626	Equipos para procesos de información								
62600	Equipamiento informático		109.835,18	109.835,18	27.892,86	27.892,86	21.020,06	6.872,80	81.942,32
62601	EQUIPOS INFORMATICOS Y MULTIMEDIA		2.533,08	2.533,08	1.107,15	1.107,15	1.107,15		1.425,93
62603	Equipos informáticos de usuario		84.061,51	84.061,51	30.084,66	25.971,91	25.971,91		58.089,60
	Total Concepto		196.429,77	196.429,77	59.084,67	54.971,92	48.099,12	6.872,80	141.457,85
627	Proyectos complejos								
62705	Policía Local: Sistema de comunicaciones, voz y telefonía		7.202,32	7.202,32					7.202,32
	Total Concepto		7.202,32	7.202,32					7.202,32
628	POLICIA LOCAL								
62802	Policía Local: Equipos de vigilancia electrónica	7.000,00	127.473,01	134.473,01	17.837,18	17.837,18	17.837,18		116.635,83
62805	Protección Civil. Equipamiento especial		920,48	920,48					920,48
	Total Concepto	7.000,00	128.393,49	135.393,49	17.837,18	17.837,18	17.837,18		117.556,31
629	Otras inversiones nuevas asociadas al funcionamiento operati								
62900	Policía Local: Equipos y materiales de seguridad		29.296,28	29.296,28	22.119,41	21.732,21	1.493,14	20.239,07	7.564,07
62903	Equipos de transmisiones		11.242,26	11.242,26					11.242,26
62905	Protección Civil. Equipamiento especial		10.272,12	10.272,12					10.272,12



ESTADO DE LIQUIDACIÓN DEL PRESUPUESTO DE GASTOS: RESUMEN POR CLASIFICACIÓN ECONÓMICA

Capítulo: 6 INVERSIONES REALES

ARTÍCULO	CONCEPTO SUBCONCEPTO	CRÉDITOS PRESUPUESTARIOS			GASTOS COMPROMET.	OBLIGACIONES RECONOCIDAS NETAS	PAGOS	OBLIGACIONES PENDIENTES DE PAGO A 31 DE DICIEMBRE	REMANENTES DE CRÉDITO
		INICIALES	MODIFICACIONES	DEFINITIVAS					
	Total Concepto		50.810,66	50.810,66	22.119,41	21.732,21	1.493,14	20.239,07	29.078,45
	Total Artículo.	96.500,00	1.146.816,73	1.243.316,73	333.321,16	237.321,92	175.363,41	61.958,51	1.005.994,81
63	Inversión de reposición asociada al funcionamiento operativo								
632	Edificios y otras construcciones								
632	Edificios y otras construcciones		486.665,04	486.665,04					486.665,04
63201	Reforma de la Casa Consistorial		4.386,18	4.386,18	4.242,74	4.242,74	4.242,74		143,44
63202	Actuaciones de reparación en edificio el Caserón	30.000,00		30.000,00					30.000,00
63203	Obras reforma antigua Casa de la Mujer		569,07	569,07					569,07
63204	Reforma instalaciones deportivas	500.000,00		500.000,00					500.000,00
63205	Obras de mejora en colegios públicos	330.000,00	427.800,70	757.800,70	398.757,80	398.121,41	398.121,41		359.679,29
63209	Reforma de la Sala de Exposiciones	70.000,00	14.520,00	84.520,00					84.520,00
63217	Centro Municipal de Empresas: Reforma calefacción								
63218	Sustitución de calderas en colegios públicos		7.001,69	7.001,69					7.001,69
63219	Acondicionamiento de aparcamientos municipales		21.270,56	21.270,56	804,15				21.270,56
63221	Reformas edificios cultura	30.000,00	36.715,50	66.715,50	7.910,60				66.715,50
63222	Reparaciones en Teatro Auditorio Adolfo Marsillach	35.000,00		35.000,00					35.000,00
63223	Reparaciones en Centro de Mayores	15.000,00	1.068,98	16.068,98	1.068,98				16.068,98
63224	Reparaciones en Centro Actúa	40.000,00		40.000,00					40.000,00
63225	Reparaciones Edificio Protección Ciudadana	200.000,00	10.000,00	210.000,00	7.744,00	7.090,60	7.090,60		202.909,40
63228	ACONDICIONAMIENTO E INSTALACIONES		601,04	601,04					601,04
63230	Acondicionamiento del edificio de la Escuela de Ajedrez		605,00	605,00	440,00	440,00	440,00		165,00
63235	Actuaciones e instalaciones varias en edificios municipales	100.000,00	151.598,81	251.598,81	80.069,85	39.767,19	35.510,79	4.256,40	211.831,62
63236	Actuaciones de mejora de accesibilidad edificios municipales	100.000,00		100.000,00					100.000,00

ESTADO DE LIQUIDACIÓN DEL PRESUPUESTO DE GASTOS: RESUMEN POR CLASIFICACIÓN ECONÓMICA

Capítulo: 6 INVERSIONES REALES

ARTÍCULO	CONCEPTO SUBCONCEPTO	CRÉDITOS PRESUPUESTARIOS			GASTOS COMPROMET.	OBLIGACIONES RECONOCIDAS NETAS	PAGOS	OBLIGACIONES PENDIENTES DE PAGO A 31 DE DICIEMBRE	REMANENTES DE CRÉDITO
		INICIALES	MODIFICACIONES	DEFINITIVAS					
63239	REFORMA DE CORRALES	40.000,00		40.000,00					40.000,00
63240	Reformas del CMS Rosa Luxemburgo	80.000,00	108.775,49	188.775,49					188.775,49
63245	Actuaciones e instalaciones varias en colegios públicos		25.645,52	25.645,52	4.011,37	3.030,18	3.030,18		22.615,34
	Total Concepto	1.570.000,00	1.297.223,58	2.867.223,58	505.049,49	452.692,12	448.435,72	4.256,40	2.414.531,46
635	Mobiliario								
63512	Restauración de patrimonio documental		6.770,51	6.770,51					6.770,51
	Total Concepto		6.770,51	6.770,51					6.770,51
	Total Artículo.	1.570.000,00	1.303.994,09	2.873.994,09	505.049,49	452.692,12	448.435,72	4.256,40	2.421.301,97
64	Gastos en inversiones de carácter inmaterial								
641	Gastos en aplicaciones informáticas								
64100	Licencias y aplicaciones informáticas	182.000,00	150.481,93	332.481,93	233.205,85	171.853,94	37.155,50	134.698,44	160.627,99
64101	Pyto. ciudades inteligentes de la agenda digital 2015-2018	83.000,00	-83.000,00						
	Total Concepto	265.000,00	67.481,93	332.481,93	233.205,85	171.853,94	37.155,50	134.698,44	160.627,99
646									
64600	Redacción de proyectos		58.269,48	58.269,48					58.269,48
64601	Redacción de proyectos: Parque de la Marina		290.025,15	290.025,15					290.025,15
	Total Concepto		348.294,63	348.294,63					348.294,63
	Total Artículo.	265.000,00	415.776,56	680.776,56	233.205,85	171.853,94	37.155,50	134.698,44	508.922,62
	Total Capítulo	12.417.248,00	12.978.441,83	25.395.689,83	4.175.510,62	3.753.178,10	2.541.210,52	1.211.967,58	21.642.511,73

ESTADO DE LIQUIDACIÓN DEL PRESUPUESTO DE GASTOS: RESUMEN POR CLASIFICACIÓN ECONÓMICA

Capítulo: 7 TRANSFERENCIAS DE CAPITAL

ARTÍCULO	CONCEPTO SUBCONCEPTO	CRÉDITOS PRESUPUESTARIOS			GASTOS COMPROMET.	OBLIGACIONES RECONOCIDAS NETAS	PAGOS	OBLIGACIONES PENDIENTES DE PAGO A 31 DE DICIEMBRE	REMANENTES DE CRÉDITO
		INICIALES	MODIFICACIONES	DEFINITIVAS					
78	A familias e instituciones sin fines de lucro								
	780 A familias e instituciones sin fines de lucro								
	78002 Transf. a Entidaes Urbanísticas de Conservación		2.757,00	2.757,00				2.757,00	
	Total Concepto		2.757,00	2.757,00				2.757,00	
	Total Artículo.		2.757,00	2.757,00				2.757,00	
	Total Capítulo		2.757,00	2.757,00				2.757,00	

ESTADO DE LIQUIDACIÓN DEL PRESUPUESTO DE GASTOS: RESUMEN POR CLASIFICACIÓN ECONÓMICA

Capítulo: 8 ACTIVOS FINANCIEROS

ARTÍCULO	CONCEPTO SUBCONCEPTO	CRÉDITOS PRESUPUESTARIOS			GASTOS COMPROMET.	OBLIGACIONES RECONOCIDAS NETAS	PAGOS	OBLIGACIONES PENDIENTES DE PAGO A 31 DE DICIEMBRE	REMANENTES DE CRÉDITO
		INICIALES	MODIFICACIONES	DEFINITIVAS					
83	Concesión de préstamos fuera del sector público								
	830 Préstamos a corto plazo								
	83000 Anticipos y préstamos reintegrable al personal	180.000,00	297.525,63	477.525,63	415.989,13	415.989,13	415.989,13	61.536,50	
	Total Concepto	180.000,00	297.525,63	477.525,63	415.989,13	415.989,13	415.989,13	61.536,50	
	Total Artículo.	180.000,00	297.525,63	477.525,63	415.989,13	415.989,13	415.989,13	61.536,50	
	Total Capítulo	180.000,00	297.525,63	477.525,63	415.989,13	415.989,13	415.989,13	61.536,50	

ESTADO DE LIQUIDACIÓN DEL PRESUPUESTO DE GASTOS: RESUMEN POR CLASIFICACIÓN ECONÓMICA

Capítulo: 9 PASIVOS FINANCIEROS

ARTÍCULO	CONCEPTO SUBCONCEPTO	CRÉDITOS PRESUPUESTARIOS			GASTOS COMPROMET.	OBLIGACIONES RECONOCIDAS NETAS	PAGOS	OBLIGACIONES PENDIENTES DE PAGO A 31 DE DICIEMBRE	REMANENTES DE CRÉDITO
		INICIALES	MODIFICACIONES	DEFINITIVAS					
91	Amortización de préstamos y de								
	911 Amortización de préstamos a largo plazo de entes del sector								
	91100 Amortización de préstamos a l/p de entes del Sector Público		8.446.629,55	8.446.629,55	603.330,67	603.330,67	603.330,67	7.843.298,88	
	Total Concepto		8.446.629,55	8.446.629,55	603.330,67	603.330,67	603.330,67	7.843.298,88	
	913 Amortización de préstamos a largo plazo de entes de fuera de								
	91300 AMORTIZACIÓN DE PRÉSTAMOS A L.P. DE ENTES DE FUERA DEL S.P.	931.033,00	17.000,00	948.033,00	946.020,96	946.020,96	946.020,96	2.012,04	
	Total Concepto	931.033,00	17.000,00	948.033,00	946.020,96	946.020,96	946.020,96	2.012,04	
	Total Artículo.	931.033,00	8.463.629,55	9.394.662,55	1.549.351,63	1.549.351,63	1.549.351,63	7.845.310,92	
	Total Capítulo	931.033,00	8.463.629,55	9.394.662,55	1.549.351,63	1.549.351,63	1.549.351,63	7.845.310,92	
	Total	86.267.497,25	21.634.406,29	107.901.903,54	75.055.618,28	73.174.228,90	64.897.601,62	8.276.627,28	34.727.674,64

### **13. ESTADO DE LIQUIDACIÓN DEL PRESUPUESTO DE GASTOS**

#### **3.- Resumen por clasificación por programa del gasto**

ESTADO DE LIQUIDACIÓN DEL PRESUPUESTO DE GASTOS: RESUMEN POR CLASIFICACIÓN PROGRAMA

Área de Gasto : 0 DEUDA PÚBLICA.

POLÍTICA	GRUPO PROG. SUBPROGRAMA	CRÉDITOS PRESUPUESTARIOS			GASTOS COMPROMET.	OBLIGACIONES RECONOCIDAS NETAS	PAGOS	OBLIGACIONES PENDIENTES DE PAGO A 31 DE DICIEMBRE	REMANENTES DE CRÉDITO
		INICIALES	MODIFICACIONES	DEFINITIVAS					
01	DEUDA PÚBLICA.								
	011 Deuda Pública								
	0110V Deuda Pública	1.241.511,00	8.446.629,55	9.688.140,55	1.650.613,89	1.650.613,89	1.650.613,89		8.037.526,66
	Total Gr. Progra. . .	1.241.511,00	8.446.629,55	9.688.140,55	1.650.613,89	1.650.613,89	1.650.613,89		8.037.526,66
	Total Política	1.241.511,00	8.446.629,55	9.688.140,55	1.650.613,89	1.650.613,89	1.650.613,89		8.037.526,66
	Total Área de Gasto	1.241.511,00	8.446.629,55	9.688.140,55	1.650.613,89	1.650.613,89	1.650.613,89		8.037.526,66

ESTADO DE LIQUIDACIÓN DEL PRESUPUESTO DE GASTOS: RESUMEN POR CLASIFICACIÓN PROGRAMA

Área de Gasto : 1 SERVICIOS PÚBLICOS BÁSICOS.

POLÍTICA	GRUPO PROG. SUBPROGRAMA	CRÉDITOS PRESUPUESTARIOS			GASTOS COMPROMET.	OBLIGACIONES RECONOCIDAS NETAS	PAGOS	OBLIGACIONES PENDIENTES DE PAGO A 31 DE DICIEMBRE	REMANENTES DE CRÉDITO
		INICIALES	MODIFICACIONES	DEFINITIVAS					
13	SEGURIDAD Y MOVILIDAD CIUDADANA.								
	130 ADMINISTRACIÓN GENERAL DE LA SEGURIDAD Y PROTECCIÓN CIVIL.								
	1300 Seguridad Ciudadana: Adm. General	200.000,00	10.000,00	210.000,00	7.744,00	7.090,60	7.090,60		202.909,40
	1300T Seguridad Ciudadana: Adm. General	161.430,68		161.430,68	149.859,13	147.305,86	128.940,57	18.365,29	14.124,82
	1301 Policía Local: Adm. General		192.481,98	192.481,98	53.119,42	52.732,22	32.493,15	20.239,07	139.749,76
	1301A Policía Local: Adm. General	93.322,00	-10.239,07	83.082,93	81.487,46	78.279,79	12.642,70	65.637,09	4.803,14
	1301R Policía Local: Adm. General	183.280,00		183.280,00	172.013,75	132.804,40	117.546,78	15.257,62	50.475,60
	1301S Policía Local: Adm. General	19.000,00		19.000,00	11.300,12	11.300,12	11.300,12		7.699,88
	1301W Policía Local: Adm. General	34.289,54		34.289,54	13.267,67	13.267,67	12.869,16	398,51	21.021,87
	1301X Policía Local: Adm. General	1.780.485,04	-70.000,00	1.710.485,04	1.691.080,52	1.691.080,52	1.663.942,03	27.138,49	19.404,52
	1301Z Policía Local: Adm. General	26.138,00		26.138,00	3.532,09	3.532,09	3.532,09		22.605,91
	Total Gr. Progra. . .	2.497.945,26	122.242,91	2.620.188,17	2.183.404,16	2.137.393,27	1.990.357,20	147.036,07	482.794,90
	132 SEGURIDAD Y ORDEN PÚBLICO.								
	1320 Policía Local: Seguridad y Orden Público	7.000,00	21.299,34	28.299,34	28.299,34	28.299,34	28.299,34		
	1320A Policía Local: Seguridad y Orden Público	24.300,00		24.300,00	24.359,72	21.703,88	21.703,88		2.596,12
	1320C Policía Local: Seguridad y Orden Público	74.415,00		74.415,00	69.873,87	69.873,87	2.900,37	66.973,50	4.541,13
	1320X Policía Local: Seguridad y Orden Público	962.152,50		962.152,50	954.299,42	954.299,42	940.317,60	13.981,82	7.853,08
	Total Gr. Progra. . .	1.067.867,50	21.299,34	1.089.166,84	1.076.832,35	1.074.176,51	993.221,19	80.955,32	14.990,33
	133 ORDENACIÓN DEL TRÁFICO Y DEL ESTACIONAMIENTO.								
	1330 Policía Local: Ord. del tráfico y del estacionamiento		71.701,44	71.701,44	71.564,87	71.564,87	71.564,87		136,57
	1330A Policía Local: Ord. del tráfico y del estacionamiento	260.000,00		260.000,00	285.036,89	225.059,63	225.059,63		34.940,37
	1330B Policía Local: Ord. del tráfico y del estacionamiento	3.090,00	-1.200,00	1.890,00	960,55	960,55	960,55		929,45
	1330C Policía Local: Ord. del tráfico y del estacionamiento	19.965,00		19.965,00	18.784,97	18.784,97		18.784,97	1.180,03



ESTADO DE LIQUIDACIÓN DEL PRESUPUESTO DE GASTOS: RESUMEN POR CLASIFICACIÓN PROGRAMA

Área de Gasto : 1 SERVICIOS PÚBLICOS BÁSICOS.

POLÍTICA	GRUPO PROG. SUBPROGRAMA	CRÉDITOS PRESUPUESTARIOS			GASTOS COMPROMET.	OBLIGACIONES RECONOCIDAS NETAS	PAGOS	OBLIGACIONES PENDIENTES DE PAGO A 31 DE DICIEMBRE	REMANENTES DE CRÉDITO
		INICIALES	MODIFICACIONES	DEFINITIVAS					
	1330Q Policía Local: Ord. del tráfico y del estacionamiento	3.090,00		3.090,00					3.090,00
	1330X Policía Local: Ord. del tráfico y del estacionamiento	4.779.819,35	-130.000,00	4.649.819,35	4.593.868,24	4.593.868,24	4.525.255,74	68.612,50	55.951,11
	1330Y Policía Local: Ord. del tráfico y del estacionamiento	500,00	1.200,00	1.700,00	1.049,75	1.049,75	1.049,75		650,25
	1331R Disciplina Vial	2.700,00		2.700,00	2.375,28	2.314,84	2.247,01	67,83	385,16
	1331W Disciplina Vial	881,67		881,67	329,42	329,42	288,28	41,14	552,25
	1331X Disciplina Vial	318.868,61		318.868,61	251.354,81	251.354,81	247.758,19	3.596,62	67.513,80
	Total Gr. Progra. . .	5.388.914,63	-58.298,56	5.330.616,07	5.225.324,78	5.165.287,08	5.074.184,02	91.103,06	165.328,99
	134 MOVILIDAD URBANA								
	1340R Movilidad	500,00		500,00	295,02	239,66	127,96	111,70	260,34
	1340S Movilidad	380,00		380,00	395,70	395,70	395,70		-15,70
	1340X Movilidad	118.497,56		118.497,56	114.521,06	114.521,06	113.017,23	1.503,83	3.976,50
	Total Gr. Progra. . .	119.377,56		119.377,56	115.211,78	115.156,42	113.540,89	1.615,53	4.221,14
	135 PROTECCIÓN CIVIL								
	1350 Protección civil	4.000,00	19.502,51	23.502,51					23.502,51
	1350A Protección civil	6.000,00		6.000,00					6.000,00
	1350R Protección civil	31.250,00		31.250,00	22.797,89	18.204,55	15.702,29	2.502,26	13.045,45
	1350S Protección civil	21.500,00		21.500,00	19.817,73	19.817,73	19.817,73		1.682,27
	1350W Protección civil	5.041,91		5.041,91	2.873,51	2.873,51	2.764,97	108,54	2.168,40
	1350X Protección civil	129.733,79		129.733,79	114.595,69	114.595,69	112.388,53	2.207,16	15.138,10
	1350Z Protección civil	17.850,00		17.850,00	23.678,88	23.412,49	20.070,09	3.342,40	-5.562,49
	Total Gr. Progra. . .	215.375,70	19.502,51	234.878,21	183.763,70	178.903,97	170.743,61	8.160,36	55.974,24
	136 SERVICIO DE PREVENCIÓN Y EXTINCIÓN DE INCENDIOS								
	1360 Servicio de extinción de incendios	2.610.000,00		2.610.000,00	2.603.112,30	2.603.112,30		2.603.112,30	6.887,70
	1360X Servicio de extinción de incendios	3.987,50		3.987,50	3.987,50	3.987,50	3.987,50		

ESTADO DE LIQUIDACIÓN DEL PRESUPUESTO DE GASTOS: RESUMEN POR CLASIFICACIÓN PROGRAMA

Área de Gasto : 1 SERVICIOS PÚBLICOS BÁSICOS.

POLÍTICA	GRUPO PROG. SUBPROGRAMA	CRÉDITOS PRESUPUESTARIOS			GASTOS COMPROMET.	OBLIGACIONES RECONOCIDAS NETAS	PAGOS	OBLIGACIONES PENDIENTES DE PAGO A 31 DE DICIEMBRE	REMANENTES DE CRÉDITO
		INICIALES	MODIFICACIONES	DEFINITIVAS					
	Total Gr. Progra. . .	2.613.987,50		2.613.987,50	2.607.099,80	2.607.099,80	3.987,50	2.603.112,30	6.887,70
	Total Política	11.903.468,15	104.746,20	12.008.214,35	11.391.636,57	11.278.017,05	8.346.034,41	2.931.982,64	730.197,30
15	VIVIENDA Y URBANISMO.								
	151 URBANISMO: PLANEAMIENTO, GESTIÓN, EJECUCIÓN Y DISCIPLINA URB								
	1510 Urbanismo: planeamiento, gestión y ejecución		572.329,02	572.329,02	27.473,82	15.754,75	15.754,75		556.574,27
	1510R Urbanismo: planeamiento, gestión, ejecución y disciplina urb	18.908,00		18.908,00	13.258,23	12.295,11	10.535,90	1.759,21	6.612,89
	1510S Urbanismo: planeamiento, gestión, ejecución y disciplina urb	870,00		870,00	906,05	906,05	906,05		-36,05
	1510W Urbanismo: planeamiento, gestión, ejecución y disciplina urb	623,32		623,32	512,81	512,81	459,57	53,24	110,51
	1510X Urbanismo: planeamiento, gestión, ejecución y disciplina urb	879.267,04	-20.000,00	859.267,04	833.832,20	833.832,20	821.011,15	12.821,05	25.434,84
	1510Z Urbanismo: planeamiento, gestión y ejecución	41.687,00		41.687,00	36.816,20	35.475,99	29.141,48	6.334,51	6.211,01
	1511A Urbanismo: Disciplina urbanística	42.000,00	-42.000,00						
	1515 Entidades Urb. de conservación y Comunidades de propietarios		2.757,00	2.757,00					2.757,00
	1515Y Entidades Urb. de conservación y Comunidades de propietarios	362.000,00		362.000,00	362.000,00	362.000,00	362.000,00		
	Total Gr. Progra. . .	1.345.355,36	513.086,02	1.858.441,38	1.274.799,31	1.260.776,91	1.239.808,90	20.968,01	597.664,47
	153 VIAS PÚBLICAS								
	1530 Vías públicas	1.860.000,00	126.425,97	1.986.425,97	20.031,42	20.031,42	8.088,72	11.942,70	1.966.394,55
	1530A Vías públicas	72.080,00	8.090,14	80.170,14	53.983,45	51.853,29	47.058,39	4.794,90	28.316,85
	1530R Vías públicas	3.600,00		3.600,00	3.308,35	1.272,17	996,71	275,46	2.327,83
	1530W Vías públicas	2.250,36		2.250,36	1.316,48	1.316,48	1.151,92	164,56	933,88
	1530X Vías públicas	583.434,09		583.434,09	555.808,56	555.808,56	548.996,95	6.811,61	27.625,53
	1530Z Vías públicas	321,00		321,00	589,91	565,10	565,10		-244,10
	1532 Vías Públicas: Pavimentación de vías públicas	2.550.000,00	5.163.884,38	7.713.884,38	2.659.824,57	2.563.432,26	1.578.869,10	984.563,16	5.150.452,12
	1532A Vías Públicas: Pavimentación de vías públicas	650.000,00	-30.843,18	619.156,82	620.316,35	612.673,23	593.696,71	18.976,52	6.483,59

ESTADO DE LIQUIDACIÓN DEL PRESUPUESTO DE GASTOS: RESUMEN POR CLASIFICACIÓN PROGRAMA

Área de Gasto : 1 SERVICIOS PÚBLICOS BÁSICOS.

POLÍTICA	GRUPO PROG. SUBPROGRAMA	CRÉDITOS PRESUPUESTARIOS			GASTOS COMPROMET.	OBLIGACIONES RECONOCIDAS NETAS	PAGOS	OBLIGACIONES PENDIENTES DE PAGO A 31 DE DICIEMBRE	REMANENTES DE CRÉDITO
		INICIALES	MODIFICACIONES	DEFINITIVAS					
	Total Gr. Progra. . .	5.721.685,45	5.267.557,31	10.989.242,76	3.915.179,09	3.806.952,51	2.779.423,60	1.027.528,91	7.182.290,25
	Total Política	7.067.040,81	5.780.643,33	12.847.684,14	5.189.978,40	5.067.729,42	4.019.232,50	1.048.496,92	7.779.954,72
16	BIENESTAR COMUNITARIO .								
	160 ALCANTARILLADO								
	1600 Alcantarillado		3.391.756,54	3.391.756,54	34.048,43				3.391.756,54
	1600A Alcantarillado	50.000,00	-24.832,00	25.168,00	25.168,00	8.470,00	3.388,00	5.082,00	16.698,00
	1601 Depuradoras de agua		64.575,52	64.575,52					64.575,52
	1601A Depuradoras de agua	125.500,00	-9.882,27	115.617,73	115.617,73	101.053,59	88.455,88	12.597,71	14.564,14
	1601T Depuradoras de agua	56.425,07		56.425,07	44.321,73	44.321,73	35.413,19	8.908,54	12.103,34
	Total Gr. Progra. . .	231.925,07	3.421.617,79	3.653.542,86	219.155,89	153.845,32	127.257,07	26.588,25	3.499.697,54
	162 RECOGIDA, GESTIÓN Y TRATAMIENTO DE RESIDUOS.								
	1621 Recogida de residuos		439.000,00	439.000,00	14.887,84	14.887,84		14.887,84	424.112,16
	1621A Recogida de residuos	2.621.972,51	-28.639,96	2.593.332,55	2.589.636,00	2.588.275,96	2.385.264,15	203.011,81	5.056,59
	1621X Recogida de residuos	161.473,39		161.473,39	154.125,40	154.125,40	150.955,23	3.170,17	7.347,99
	1621Z Recogida de residuos				42,39	42,39	42,39		-42,39
	1622A Gestión de residuos sólidos urbanos	228.060,00		228.060,00	225.797,96	205.168,84	205.168,84		22.891,16
	1623A Tratamiento de residuos	398.950,00		398.950,00	362.852,42	362.852,42	362.852,42		36.097,58
	1623B Tratamiento de residuos	65.000,00	-65.000,00						
	Total Gr. Progra. . .	3.475.455,90	345.360,04	3.820.815,94	3.347.342,01	3.325.352,85	3.104.283,03	221.069,82	495.463,09
	163 Limpieza viaria								
	1630 Limpieza viaria		55.309,22	55.309,22	20.117,46	20.117,46	20.117,46		35.191,76
	1630A Limpieza viaria	4.998.724,26	-449.471,23	4.549.253,03	4.549.253,03	4.549.253,03	4.182.499,34	366.753,69	
	Total Gr. Progra. . .	4.998.724,26	-394.162,01	4.604.562,25	4.569.370,49	4.569.370,49	4.202.616,80	366.753,69	35.191,76
	164 CEMENTERIO Y SERVICIOS FUNERARIOS.								
	1640 Cementerio		81.546,66	81.546,66					81.546,66

ESTADO DE LIQUIDACIÓN DEL PRESUPUESTO DE GASTOS: RESUMEN POR CLASIFICACIÓN PROGRAMA

Área de Gasto : 1 SERVICIOS PÚBLICOS BÁSICOS.

POLÍTICA	GRUPO PROG. SUBPROGRAMA	CRÉDITOS PRESUPUESTARIOS			GASTOS COMPROMET.	OBLIGACIONES RECONOCIDAS NETAS	PAGOS	OBLIGACIONES PENDIENTES DE PAGO A 31 DE DICIEMBRE	REMANENTES DE CRÉDITO
		INICIALES	MODIFICACIONES	DEFINITIVAS					
	1640A Cementerio	8.000,00		8.000,00	7.134,11	6.805,87	6.589,41	216,46	1.194,13
	1640R Cementerio	2.075,00		2.075,00	1.873,57	1.842,97	1.240,21	602,76	232,03
	1640S Cementerio	1.250,00		1.250,00	1.127,51	1.127,51	1.127,51		122,49
	1640T Cementerio	10.615,83	-5.047,62	5.568,21	4.552,28	3.842,98	3.553,66	289,32	1.725,23
	1640W Cementerio	300,00		300,00	174,60	174,60	174,60		125,40
	1640X Cementerio	106.202,17	24.000,00	130.202,17	119.144,60	119.144,60	116.431,51	2.713,09	11.057,57
	Total Gr. Progra. . .	128.443,00	100.499,04	228.942,04	134.006,67	132.938,53	129.116,90	3.821,63	96.003,51
	165 ALUMBRADO PÚBLICO.								
	1650 Alumbrado público		23.574,32	23.574,32	6.574,35	4.918,25	4.918,25		18.656,07
	1650A Alumbrado público	701.000,00	73.520,50	774.520,50	725.637,50	688.677,53	608.198,89	80.478,64	85.842,97
	1650T Alumbrado público	1.524.349,00	89,32	1.524.438,32	1.508.496,22	1.417.200,59	611.314,30	805.886,29	107.237,73
	Total Gr. Progra. . .	2.225.349,00	97.184,14	2.322.533,14	2.240.708,07	2.110.796,37	1.224.431,44	886.364,93	211.736,77
	Total Política	11.059.897,23	3.570.499,00	14.630.396,23	10.510.583,13	10.292.303,56	8.787.705,24	1.504.598,32	4.338.092,67
17	MEDIO AMBIENTE.								
	171 PARQUES Y JARDINES.								
	1710 Parques y jardines	550.000,00	801.527,95	1.351.527,95	368.873,89	288.416,86	273.868,49	14.548,37	1.063.111,09
	1710A Parques y jardines	4.291.198,26	-342.511,80	3.948.686,46	3.836.244,67	3.767.736,10	3.422.094,94	345.641,16	180.950,36
	1710R Parques y jardines	30.636,00	3.500,00	34.136,00	33.596,81	27.340,91	24.337,98	3.002,93	6.795,09
	1710S Parques y jardines	7.100,00		7.100,00	5.811,63	5.811,63	5.811,63		1.288,37
	1710T Parques y jardines	650.956,14	140.506,14	791.462,28	790.850,61	790.647,69	643.540,98	147.106,71	814,59
	1710W Parques y jardines	2.236,69		2.236,69	1.316,48	1.316,48	1.151,92	164,56	920,21
	1710X Parques y jardines	413.702,06		413.702,06	406.641,53	406.641,53	399.752,33	6.889,20	7.060,53
	1710Y Parques y jardines	500,00		500,00	165,00	165,00	165,00		335,00
	1710Z Parques y jardines	200,00		200,00	86,90	86,90		86,90	113,10
	Total Gr. Progra. . .	5.946.529,15	603.022,29	6.549.551,44	5.443.587,52	5.288.163,10	4.770.723,27	517.439,83	1.261.388,34

ESTADO DE LIQUIDACIÓN DEL PRESUPUESTO DE GASTOS: RESUMEN POR CLASIFICACIÓN PROGRAMA

Área de Gasto : 1 SERVICIOS PÚBLICOS BÁSICOS.

POLÍTICA	GRUPO PROG. SUBPROGRAMA	CRÉDITOS PRESUPUESTARIOS			GASTOS COMPROMET.	OBLIGACIONES RECONOCIDAS NETAS	PAGOS	OBLIGACIONES PENDIENTES DE PAGO A 31 DE DICIEMBRE	REMANENTES DE CRÉDITO
		INICIALES	MODIFICACIONES	DEFINITIVAS					
	172 PROTECCIÓN Y MEJORA DEL MEDIO AMBIENTE.								
	1720 Protección y mejora del medio ambiente	2.265.748,00	10.096,36	2.275.844,36	487,63	487,63	294,03	193,60	2.275.356,73
	1720A Protección y mejora del medio ambiente	22.000,00	-15.000,00	7.000,00	6.545,15	6.545,15	6.545,15		454,85
	1720B Protección y mejora del medio ambiente	75.999,00		75.999,00	73.138,39	73.138,39	66.232,86	6.905,53	2.860,61
	1720C Protección y mejora del medio ambiente	31.832,00	-1.000,00	30.832,00	7.220,83	5.710,83	4.110,83	1.600,00	25.121,17
	1720Q Protección y mejora del medio ambiente	1.348,00		1.348,00	1.548,00	774,00	774,00		574,00
	1720R Protección y mejora del medio ambiente	7.880,00		7.880,00	7.224,53	6.519,47	5.641,27	878,20	1.360,53
	1720T Protección y mejora del medio ambiente	44.819,50	-13.739,00	31.080,50	27.108,07	27.092,28	21.443,78	5.648,50	3.988,22
	1720W Protección y mejora del medio ambiente	4.587,68		4.587,68	3.283,91	3.283,91	3.139,92	143,99	1.303,77
	1720X Protección y mejora del medio ambiente	260.702,15		260.702,15	218.053,35	218.053,35	214.736,16	3.317,19	42.648,80
	1720Y Protección y mejora del medio ambiente		1.000,00	1.000,00	1.000,00	1.000,00	1.000,00		
	1720Z Protección y mejora del medio ambiente	715,00		715,00	205,43	205,43	205,43		509,57
	Total Gr. Progra. . .	2.715.631,33	-18.642,64	2.696.988,69	345.815,29	342.810,44	324.123,43	18.687,01	2.354.178,25
	Total Política	8.662.160,48	584.379,65	9.246.540,13	5.789.402,81	5.630.973,54	5.094.846,70	536.126,84	3.615.566,59
	Total Área de Gasto	38.692.566,67	10.040.268,18	48.732.834,85	32.881.600,91	32.269.023,57	26.247.818,85	6.021.204,72	16.463.811,28

ESTADO DE LIQUIDACIÓN DEL PRESUPUESTO DE GASTOS: RESUMEN POR CLASIFICACIÓN PROGRAMA

Área de Gasto : 2 ACTUACIONES DE PROTECCIÓN Y PROMOCIÓN SOCIAL.

POLÍTICA	GRUPO PROG. SUBPROGRAMA	CRÉDITOS PRESUPUESTARIOS			GASTOS COMPROMET.	OBLIGACIONES RECONOCIDAS NETAS	PAGOS	OBLIGACIONES PENDIENTES DE PAGO A 31 DE DICIEMBRE	REMANENTES DE CRÉDITO
		INICIALES	MODIFICACIONES	DEFINITIVAS					
22	OTRAS PRESTACIONES ECONÓMICAS A FAVOR DE EMPLEADOS.								
	221 OTRAS PRESTACIONES ECONÓMICAS A FAVOR DE EMPLEADOS.								
	2210X Otras prestaciones econ. a favor de empleados: Formación	108.337,00		108.337,00	57.936,10	51.867,10	38.932,18	12.934,92	56.469,90
	2211A Otras prestaciones econ. : FAS P. Eventual	16.000,00		16.000,00	11.003,16	11.003,16	6.792,72	4.210,44	4.996,84
	2211B Otras prestaciones econ. : FAS P. Funcionario	557.358,00		557.358,00	618.052,11	618.052,11	460.641,96	157.410,15	-60.694,11
	2211C Otras prestaciones econ. : FAS P. Laboral	185.000,00		185.000,00	129.302,67	129.302,67	93.011,27	36.291,40	55.697,33
	Total Gr. Progra. . .	866.695,00		866.695,00	816.294,04	810.225,04	599.378,13	210.846,91	56.469,96
	Total Política	866.695,00		866.695,00	816.294,04	810.225,04	599.378,13	210.846,91	56.469,96
23	SERVICIOS SOCIALES Y PROMOCIÓN SOCIAL.								
	231 ASISTENCIA SOCIAL PRIMARIA								
	2310 Servicios Sociales	2.290.000,00	116.104,31	2.406.104,31	7.328,82	7.328,82	7.328,82		2.398.775,49
	2310A Servicios Sociales	36.050,00	700,00	36.750,00	31.161,00	28.761,00	26.361,00	2.400,00	7.989,00
	2310B Servicios Sociales	41.200,00		41.200,00	25.666,62	25.666,62	25.666,62		15.533,38
	2310C Servicios Sociales	31.930,00		31.930,00	9.408,00	5.483,00	4.958,00	525,00	26.447,00
	2310Q Servicios Sociales	100.972,00		100.972,00	73.201,57	73.201,57	71.820,79	1.380,78	27.770,43
	2310R Servicios Sociales	2.950,00	2.000,00	4.950,00	3.358,39	3.338,71	2.292,75	1.045,96	1.611,29
	2310S Servicios Sociales	4.750,00	106,85	4.856,85	4.852,39	4.852,39	4.852,39		4,46
	2310T Servicios Sociales	33.944,02		33.944,02	30.285,43	29.654,74	24.536,81	5.117,93	4.289,28
	2310W Servicios Sociales	3.246,10		3.246,10	1.880,06	1.880,06	1.838,92	41,14	1.366,04
	2310X Servicios Sociales	1.086.040,78	44.000,00	1.130.040,78	1.103.678,34	1.103.678,34	1.089.324,49	14.353,85	26.362,44
	2310Y Servicios Sociales	1.147.843,00	23.066,69	1.170.909,69	1.143.398,98	1.143.398,98	1.105.019,15	38.379,83	27.510,71
	2310Z Servicios Sociales	2.390,00		2.390,00					2.390,00
	2311A Inmigración	78.900,00	-20.000,00	58.900,00					58.900,00
	2311Q Inmigración	5.000,00		5.000,00					5.000,00
	2311R Inmigración	1.000,00		1.000,00					1.000,00



ESTADO DE LIQUIDACIÓN DEL PRESUPUESTO DE GASTOS: RESUMEN POR CLASIFICACIÓN PROGRAMA

Área de Gasto : 2 ACTUACIONES DE PROTECCIÓN Y PROMOCIÓN SOCIAL.

POLÍTICA	GRUPO PROG. SUBPROGRAMA	CRÉDITOS PRESUPUESTARIOS			GASTOS COMPROMET.	OBLIGACIONES RECONOCIDAS NETAS	PAGOS	OBLIGACIONES PENDIENTES DE PAGO A 31 DE DICIEMBRE	REMANENTES DE CRÉDITO
		INICIALES	MODIFICACIONES	DEFINITIVAS					
	2410 Fomento y promoción del empleo		89.979,81	89.979,81	19.324,46	15.200,35	14.578,99	621,36	74.779,46
	2410A Fomento y promoción del empleo	14.900,00		14.900,00	14.900,00	14.900,00		14.900,00	
	2410C Fomento y promoción del empleo		42.000,00	42.000,00	29.753,13	27.665,88		27.665,88	14.334,12
	2410Q Fomento y promoción del empleo	22.995,00		22.995,00	15.143,00	14.522,84		14.522,84	8.472,16
	2410R Fomento y promoción del empleo	2.900,00		2.900,00	2.424,68	2.410,62	2.001,55	409,07	489,38
	2410T Fomento y promoción del empleo	37.951,14	2,21	37.953,35	34.962,12	34.236,21	29.104,75	5.131,46	3.717,14
	2410W Fomento y promoción del empleo	2.453,47		2.453,47	1.665,42	1.665,42	1.665,42		788,05
	2410X Fomento y promoción del empleo	242.795,27	200.462,54	443.257,81	429.900,44	429.900,44	425.098,01	4.802,43	13.357,37
	2410Y Fomento y promoción del empleo	70.000,00	-64.000,00	6.000,00	4.000,00	4.000,00		4.000,00	2.000,00
	2410Z Fomento y promoción del empleo	425,00		425,00	1.040,72	1.040,72	988,08	52,64	-615,72
	Total Gr. Progra. . .	394.419,88	268.444,56	662.864,44	553.113,97	545.542,48	473.436,80	72.105,68	117.321,96
	Total Política	394.419,88	268.444,56	662.864,44	553.113,97	545.542,48	473.436,80	72.105,68	117.321,96
	Total Área de Gasto	7.711.639,43	488.839,18	8.200.478,61	5.239.587,16	4.985.353,79	4.612.999,90	372.353,89	3.215.124,82



ESTADO DE LIQUIDACIÓN DEL PRESUPUESTO DE GASTOS: RESUMEN POR CLASIFICACIÓN PROGRAMA

Área de Gasto : 3 PRODUCCIÓN DE BIENES PÚBLICOS DE CARÁCTER PREFERENTE.

POLÍTICA	GRUPO PROG. SUBPROGRAMA	CRÉDITOS PRESUPUESTARIOS			GASTOS COMPROMET.	OBLIGACIONES RECONOCIDAS NETAS	PAGOS	OBLIGACIONES PENDIENTES DE PAGO A 31 DE DICIEMBRE	REMANENTES DE CRÉDITO
		INICIALES	MODIFICACIONES	DEFINITIVAS					
31	SANIDAD.								
	311 PROTECCIÓN DE LA SALUBRIDAD PÚBLICA								
	3110 Salud		11.915,04	11.915,04	11.915,04	11.915,04	11.915,04		
	3110A Salud	81.483,00		81.483,00	47.018,84	43.681,45	42.050,62	1.630,83	37.801,55
	3110B Salud	397,00	3.871,28	4.268,28	120,60	120,60	101,52	19,08	4.147,68
	3110C Salud	577,00		577,00	236,64	235,43	14,52	220,91	341,57
	3110D Salud	1.630,00		1.630,00	776,41	752,21	699,05	53,16	877,79
	3110E Salud	515,00		515,00					515,00
	3110F Salud								
	3110R Salud	4.500,00		4.500,00	2.813,87	2.170,65	1.751,61	419,04	2.329,35
	3110S Salud	390,00		390,00	385,06	385,06	385,06		4,94
	3110W Salud	961,31		961,31	582,01	582,01	582,01		379,30
	3110X Salud	858.938,17	2.000,00	860.938,17	854.834,32	854.834,32	839.185,49	15.648,83	6.103,85
	3110Y Salud	4.500,00		4.500,00	3.816,80	3.816,80	2.000,00	1.816,80	683,20
	3110Z Salud				200,20	200,20	144,70	55,50	-200,20
	Total Gr. Progra. . .	953.891,48	17.786,32	971.677,80	922.699,79	918.693,77	898.829,62	19.864,15	52.984,03
	Total Política	953.891,48	17.786,32	971.677,80	922.699,79	918.693,77	898.829,62	19.864,15	52.984,03
32	EDUCACIÓN.								
	320 ADMINISTRACIÓN GENERAL DE EDUCACIÓN.								
	3200 Adm. General de Educación		23.851,09	23.851,09	9.940,05	9.940,03	9.761,89	178,14	13.911,06
	3200A Adm. General de Educación	215.000,00	7.000,00	222.000,00	213.006,93	174.806,20	159.041,84	15.764,36	47.193,80
	3200Q Adm. General de Educación	1.030,00		1.030,00					1.030,00
	3200R Adm. General de Educación	6.500,00	433,00	6.933,00	6.933,00	6.931,47	6.509,74	421,73	1,53
	3200W Adm. General de Educación	1.547,63		1.547,63	930,38	930,38	909,81	20,57	617,25
	3200X Adm. General de Educación	809.634,34		809.634,34	790.892,01	790.892,01	779.980,92	10.911,09	18.742,33

ESTADO DE LIQUIDACIÓN DEL PRESUPUESTO DE GASTOS: RESUMEN POR CLASIFICACIÓN PROGRAMA

Área de Gasto : 3 PRODUCCIÓN DE BIENES PÚBLICOS DE CARÁCTER PREFERENTE.

POLÍTICA	GRUPO PROG. SUBPROGRAMA	CRÉDITOS PRESUPUESTARIOS			GASTOS COMPROMET.	OBLIGACIONES RECONOCIDAS NETAS	PAGOS	OBLIGACIONES PENDIENTES DE PAGO A 31 DE DICIEMBRE	REMANENTES DE CRÉDITO
		INICIALES	MODIFICACIONES	DEFINITIVAS					
	3200Y Adm. General de Educación	108.665,00	-44.522,78	64.142,22	60.419,04	60.419,04	60.419,04		3.723,18
	3200Z Adm. General de Educación	300,00		300,00					300,00
	Total Gr. Progra. . .	1.142.676,97	-13.238,69	1.129.438,28	1.082.121,41	1.043.919,13	1.016.623,24	27.295,89	85.519,15
	323 FUNCIONAMIENTO DE CENTROS DE ENSEÑANZA PREESCOLAR Y PRIMARIA								
	3230 Escuelas Infantiles		50.202,40	50.202,40	21.231,98	17.600,32	17.600,32		32.602,08
	3230A E.I. La Locomotora	190.550,00	-8.700,00	181.850,00	178.945,43	141.768,08	141.768,08		40.081,92
	3230B E.I. Las Cumbres	164.674,00	-10.000,00	154.674,00	147.767,36	115.990,17	115.990,17		38.683,83
	3230C E.I. Sanserito	289.781,00	-12.000,00	277.781,00	283.827,02	283.827,02	254.342,72	29.484,30	-6.046,02
	3230R Escuelas Infantiles	20.000,00	1.867,00	21.867,00	21.083,99	20.013,51	14.201,57	5.811,94	1.853,49
	3230S Escuelas Infantiles	3.100,00		3.100,00	3.172,92	3.172,92	3.172,92		-72,92
	3230T Escuelas Infantiles	63.331,11	-746,00	62.585,11	54.465,48	45.064,17	33.776,70	11.287,47	17.520,94
	3230W Escuelas Infantiles	4.181,12		4.181,12	3.193,83	3.193,83	3.072,33	121,50	987,29
	3230X Escuelas Infantiles	1.372.900,93	131.000,00	1.503.900,93	1.478.337,30	1.478.337,30	1.450.479,72	27.857,58	25.563,63
	3230Z Escuelas Infantiles	350,00		350,00	11,40	11,40	11,40		338,60
	3231 Funcionamiento centros enseñanza primaria	330.000,00	528.857,82	858.857,82	402.769,17	401.151,59	401.151,59		457.706,23
	3231T Funcionamiento centros enseñanza primaria	820.261,50	-8.929,00	811.332,50	738.521,35	668.563,45	555.116,20	113.447,25	142.769,05
	Total Gr. Progra. . .	3.259.129,66	671.552,22	3.930.681,88	3.333.327,23	3.178.693,76	2.990.683,72	188.010,04	751.988,12
	326 SERVICIOS COMPLEMENTARIOS DE EDUCACIÓN								
	3260 Servicios complementarios de educación		19.295,00	19.295,00	16.108,38	16.108,38	16.108,38		3.186,62
	3260A Servicios complementarios de educación	578.060,54	38.700,00	616.760,54	41.576,91	38.279,08	18.702,38	19.576,70	578.481,46
	3260Q Servicios complementarios de educación	147.318,60		147.318,60	755.600,54	646.405,08	485.216,79	161.188,29	-499.086,48
	3260X Servicios complementarios de educación	65.730,06		65.730,06	68.978,69	68.978,69	68.060,91	917,78	-3.248,63
	3261 Escuela Municipla de Música y Danza		28.534,57	28.534,57	481,68	481,68	481,68		28.052,89
	3261A Escuela Municipla de Música y Danza	375.725,00		375.725,00	351.124,50	331.804,01	295.398,52	36.405,49	43.920,99
	3261T Escuela Municipla de Música y Danza	38.973,65	-675,00	38.298,65	22.667,16	22.529,64	19.263,24	3.266,40	15.769,01

ESTADO DE LIQUIDACIÓN DEL PRESUPUESTO DE GASTOS: RESUMEN POR CLASIFICACIÓN PROGRAMA

Área de Gasto : 3 PRODUCCIÓN DE BIENES PÚBLICOS DE CARÁCTER PREFERENTE.

POLÍTICA	GRUPO PROG. SUBPROGRAMA	CRÉDITOS PRESUPUESTARIOS			GASTOS COMPROMET.	OBLIGACIONES RECONOCIDAS NETAS	PAGOS	OBLIGACIONES PENDIENTES DE PAGO A 31 DE DICIEMBRE	REMANENTES DE CRÉDITO
		INICIALES	MODIFICACIONES	DEFINITIVAS					
	3261W Escuela Municipa de Música y Danza	2.506,60		2.506,60					2.506,60
	Total Gr. Progra. . .	1.208.314,45	85.854,57	1.294.169,02	1.256.537,86	1.124.586,56	903.231,90	221.354,66	169.582,46
	Total Política	5.610.121,08	744.168,10	6.354.289,18	5.671.986,50	5.347.199,45	4.910.538,86	436.660,59	1.007.089,73
33	CULTURA.								
	330 ADMINISTRACIÓN GENERAL DE CULTURA.								
	330 ADMINISTRACIÓN GENERAL DE CULTURA.		123.000,00	123.000,00					123.000,00
	3300 Adm. General de Cultura	30.000,00	40.329,35	70.329,35	10.031,13	2.078,18	1.228,88	849,30	68.251,17
	3300A Adm. General de Cultura	16.500,00	12.764,08	29.264,08	28.535,88	27.380,33	27.380,33		1.883,75
	3300R Adm. General de Cultura	4.100,00		4.100,00	3.480,90	3.356,37	2.596,09	760,28	743,63
	3300W Adm. General de Cultura	4.190,70		4.190,70	2.960,31	2.960,31	2.857,46	102,85	1.230,39
	3300X Adm. General de Cultura	277.759,77		277.759,77	266.150,55	266.150,55	261.788,68	4.361,87	11.609,22
	Total Gr. Progra. . .	332.550,47	176.093,43	508.643,90	311.158,77	301.925,74	295.851,44	6.074,30	206.718,16
	332 BIBLIOTECAS Y ARCHIVOS.								
	3321 Bibliotecas Públicas	50.000,00	45.668,56	95.668,56	61.325,12	37.120,19	35.965,01	1.155,18	58.548,37
	3321A Bibliotecas Públicas	54.915,00		54.915,00	54.395,95	44.960,93	41.676,11	3.284,82	9.954,07
	3321B Bibliotecas Públicas	20.600,00		20.600,00	17.042,52	15.572,91	13.811,81	1.761,10	5.027,09
	3321C Bibliotecas Públicas				1.930,00	1.930,00	1.930,00		-1.930,00
	3321R Bibliotecas Públicas	7.200,00		7.200,00	4.316,46	3.606,89	3.200,13	406,76	3.593,11
	3321T Bibliotecas Públicas	78.643,33	1.938,31	80.581,64	66.654,26	64.631,86	56.273,18	8.358,68	15.949,78
	3321W Bibliotecas Públicas	7.063,55		7.063,55	3.497,07	3.497,07	3.476,50	20,57	3.566,48
	3321X Bibliotecas Públicas	959.395,97		959.395,97	952.088,87	952.088,87	938.586,59	13.502,28	7.307,10
	3321Z Bibliotecas Públicas	4.770,00	-178,80	4.591,20	1.487,22	1.148,42	1.118,92	29,50	3.442,78
	Total Gr. Progra. . .	1.182.587,85	47.428,07	1.230.015,92	1.162.737,47	1.124.557,14	1.096.038,25	28.518,89	105.458,78
	333 EQUIPAMIENTOS CULTURALES Y MUSEOS								
	3330 Museos y Artes Plásticas		15.720,00	15.720,00	1.200,00	1.200,00	1.200,00		14.520,00

ESTADO DE LIQUIDACIÓN DEL PRESUPUESTO DE GASTOS: RESUMEN POR CLASIFICACIÓN PROGRAMA

Área de Gasto : 3 PRODUCCIÓN DE BIENES PÚBLICOS DE CARÁCTER PREFERENTE.

POLÍTICA	GRUPO PROG. SUBPROGRAMA	CRÉDITOS PRESUPUESTARIOS			GASTOS COMPROMET.	OBLIGACIONES RECONOCIDAS NETAS	PAGOS	OBLIGACIONES PENDIENTES DE PAGO A 31 DE DICIEMBRE	REMANENTES DE CRÉDITO
		INICIALES	MODIFICACIONES	DEFINITIVAS					
	3330A Museos y Artes Plásticas	42.162,00		42.162,00	41.971,40	41.499,45	41.351,82	147,63	662,55
	3330R Museos y Artes Plásticas	600,00		600,00	37,34				600,00
	3330S Museos y Artes Plásticas	4.000,00		4.000,00	1.592,25	1.592,25	1.592,25		2.407,75
	3330X Museos y Artes Plásticas	108.322,94		108.322,94	110.652,22	110.652,22	108.736,23	1.915,99	-2.329,28
	3330Y Museos y Artes Plásticas	275,00		275,00	264,00	264,00	264,00		11,00
	3331 Artes Escénicas	35.000,00	26.744,71	61.744,71	5.660,38	5.660,38	5.660,38		56.084,33
	3331A TAM: Artes Escénicas	445.254,00	209.819,20	655.073,20	534.394,29	516.875,29	447.223,89	69.651,40	138.197,91
	3331C Artes Escénicas				50.534,45	50.534,45	40.829,45	9.705,00	-50.534,45
	3331D Artes Escénicas				18.150,00				
	3331R TAM: Artes Escénicas	3.500,00		3.500,00	2.047,04	2.047,04	2.047,04		1.452,96
	3331T TAM: Artes Escénicas	114.981,30		114.981,30	72.266,16	68.071,97	56.657,05	11.414,92	46.909,33
	3331W TAM: Artes Escénicas	206,00		206,00	2.041,34	2.041,34	2.041,34		-1.835,34
	3331X TAM: Artes Escénicas	180.521,92		180.521,92	182.867,77	182.867,77	179.737,34	3.130,43	-2.345,85
	3331Y TAM: Artes Escénicas	19.085,00		19.085,00	16.786,25	16.786,25	16.786,25		2.298,75
	3331Z TAM: Artes Escénicas	525,00		525,00	7.584,41	7.584,14	7.258,15	325,99	-7.059,14
	Total Gr. Progra. . .	954.433,16	252.283,91	1.206.717,07	1.048.049,30	1.007.676,55	911.385,19	96.291,36	199.040,52
	334 PROMOCIÓN CULTURAL.								
	3340 Cultura y U.P.	85.000,00	1.859,27	86.859,27	5.071,22	5.071,22	4.030,62	1.040,60	81.788,05
	3340A Cultura y U.P.	51.717,00	-316,43	51.400,57	45.045,15	45.045,15	35.326,87	9.718,28	6.355,42
	3340B Cultura y U.P.	4.300,00		4.300,00	411,22	332,88	332,88		3.967,12
	3340C Cultura y U.P.				25.286,66	25.286,66	20.834,66	4.452,00	-25.286,66
	3340D Cultura y U.P.	21.366,00		21.366,00	43.976,74	40.138,16	35.820,56	4.317,60	-18.772,16
	3340E Cultura y U.P.	44.651,00		44.651,00					44.651,00
	3340T Cultura y U.P.	19.828,02		19.828,02	16.072,47	15.961,43	14.270,26	1.691,17	3.866,59
	3340X Cultura y U.P.	126.183,49	9.000,00	135.183,49	128.306,18	128.306,18	126.139,52	2.166,66	6.877,31
	3340Y Cultura y U.P.	19.455,00		19.455,00	14.000,00	14.000,00	14.000,00		5.455,00

ESTADO DE LIQUIDACIÓN DEL PRESUPUESTO DE GASTOS: RESUMEN POR CLASIFICACIÓN PROGRAMA

Área de Gasto : 3 PRODUCCIÓN DE BIENES PÚBLICOS DE CARÁCTER PREFERENTE.

POLÍTICA	GRUPO PROG. SUBPROGRAMA	CRÉDITOS PRESUPUESTARIOS			GASTOS COMPROMET.	OBLIGACIONES RECONOCIDAS NETAS	PAGOS	OBLIGACIONES PENDIENTES DE PAGO A 31 DE DICIEMBRE	REMANENTES DE CRÉDITO
		INICIALES	MODIFICACIONES	DEFINITIVAS					
	3340Z Cultura y U.P.				273,19	273,19	273,19		-273,19
	Total Gr. Progra. . .	372.500,51	10.542,84	383.043,35	278.442,83	274.414,87	251.028,56	23.386,31	108.628,48
	337 INSTALACIONES DE OCUPACIÓN DEL TIEMPO LIBRE								
	3371 Juventud e Infancia		31.420,70	31.420,70	18.903,19	9.332,70	9.332,70		22.088,00
	3371A Juventud e Infancia	96.151,54		96.151,54	99.668,80	95.112,39	80.716,41	14.395,98	1.039,15
	3371B Juventud e Infancia	1.545,00		1.545,00	707,08	707,08	707,08		837,92
	3371C Juventud e Infancia	1.545,00		1.545,00	305,95	305,95		305,95	1.239,05
	3371D Juventud e Infancia	13.818,00		13.818,00	12.412,25	12.412,25	12.412,25		1.405,75
	3371E Juventud e Infancia	19.179,00		19.179,00	18.392,72	18.167,19	17.217,58	949,61	1.011,81
	3371G Juventud e Infancia	11.175,00		11.175,00	11.951,41	9.717,78	8.657,14	1.060,64	1.457,22
	3371H Juventud e Infancia	35.102,86		35.102,86	34.594,36	34.089,76	28.521,55	5.568,21	1.013,10
	3371I Juventud e Infancia	33.412,01	8.445,97	41.857,98	41.529,13	37.631,76	21.606,98	16.024,78	4.226,22
	3371J Juventud e Infancia	39.672,00		39.672,00	33.430,32	31.629,50	28.227,82	3.401,68	8.042,50
	3371Q Juventud e Infancia	122.060,00	-8.445,97	113.614,03	113.614,03	113.614,03	113.614,03		
	3371R Juventud e Infancia	15.440,00		15.440,00	13.567,11	12.462,72	11.313,72	1.149,00	2.977,28
	3371S Juventud e Infancia	3.500,00		3.500,00	222,50	222,50	222,50		3.277,50
	3371T Juventud e Infancia	127.586,36	139,02	127.725,38	112.400,91	101.612,85	75.126,99	26.485,86	26.112,53
	3371W Juventud e Infancia	4.272,61		4.272,61	2.092,71	2.092,71	2.051,57	41,14	2.179,90
	3371X Juventud e Infancia	586.545,67	-7.000,00	579.545,67	594.896,24	594.896,24	584.156,32	10.739,92	-15.350,57
	3371Y Juventud e Infancia	29.000,00	20.000,00	49.000,00	41.983,77	41.983,77	41.983,77		7.016,23
	3371Z Juventud e Infancia				2.367,41	2.367,41	52,61	2.314,80	-2.367,41
	3372 Personas mayores	15.000,00	29.203,80	44.203,80	21.967,57	19.648,49	18.972,10	676,39	24.555,31
	3372A Personas mayores	3.500,00		3.500,00	1.139,82	1.139,82	1.139,82		2.360,18
	3372B Personas mayores	67.965,00		67.965,00	70.997,38	67.664,37	55.677,10	11.987,27	300,63
	3372C Personas mayores	68.250,00	-637,00	67.613,00	44.882,70	43.277,06	39.569,26	3.707,80	24.335,94

ESTADO DE LIQUIDACIÓN DEL PRESUPUESTO DE GASTOS: RESUMEN POR CLASIFICACIÓN PROGRAMA

Área de Gasto : 3 PRODUCCIÓN DE BIENES PÚBLICOS DE CARÁCTER PREFERENTE.

POLÍTICA	GRUPO PROG. SUBPROGRAMA	CRÉDITOS PRESUPUESTARIOS			GASTOS COMPROMET.	OBLIGACIONES RECONOCIDAS NETAS	PAGOS	OBLIGACIONES PENDIENTES DE PAGO A 31 DE DICIEMBRE	REMANENTES DE CRÉDITO
		INICIALES	MODIFICACIONES	DEFINITIVAS					
	3372D Personas mayores	2.800,00	6.597,50	9.397,50	8.923,59	6.841,01	6.841,01		2.556,49
	3372R Personas mayores	4.700,00		4.700,00	2.528,92	2.353,77	2.089,03	264,74	2.346,23
	3372S Personas mayores	394,00		394,00					394,00
	3372T Personas mayores	74.842,12		74.842,12	69.677,52	65.775,25	59.752,87	6.022,38	9.066,87
	3372W Personas mayores	5.624,23		5.624,23	4.215,82	4.215,82	4.195,25	20,57	1.408,41
	3372X Personas mayores	439.108,44		439.108,44	433.136,37	433.136,37	425.780,58	7.355,79	5.972,07
	3372Y Personas mayores	400,00		400,00					400,00
	3372Z Personas mayores	300,00		300,00	952,77	952,77	952,77		-652,77
	Total Gr. Progra. . .	1.822.888,84	79.724,02	1.902.612,86	1.811.462,35	1.763.363,32	1.650.890,81	112.472,51	139.249,54
	338 FIESTAS POPULARES Y FESTEJOS.								
	3380 Festejos	40.000,00	9.926,20	49.926,20	4.154,79	4.154,79	4.154,79		45.771,41
	3380A Festejos	635.481,00	220.752,85	856.233,85	829.217,11	829.217,10	826.478,19	2.738,91	27.016,75
	3380B Festejos	31.350,00		31.350,00	38.499,97	38.499,97	38.499,97		-7.149,97
	3380D Festejos	27.750,00		27.750,00	29.990,09	29.893,71	29.893,71		-2.143,71
	3380E Festejos	73.850,00	6.000,00	79.850,00	89.518,12	85.350,41	79.343,97	6.006,44	-5.500,41
	3380F Festejos	15.000,00		15.000,00	14.459,50	14.459,50	14.459,50		540,50
	3380G Festejos		129,61	129,61					129,61
	3380H Festejos				671,68	671,68	671,68		-671,68
	3380R Festejos	1.950,00		1.950,00	1.420,76	1.420,76	1.136,74	284,02	529,24
	3380S Festejos	25.000,00		25.000,00	19.224,53	19.224,53	19.224,53		5.775,47
	3380T Festejos	53.341,59	8.050,00	61.391,59	53.125,11	53.125,11	52.197,57	927,54	8.266,48
	3380W Festejos	1.156,21		1.156,21	512,92	512,92	459,68	53,24	643,29
	3380X Festejos	100.276,50	4.000,00	104.276,50	97.788,73	97.788,73	96.917,33	871,40	6.487,77
	3380Y Festejos	38.615,00	8.500,00	47.115,00	45.322,86	45.134,86	32.335,56	12.799,30	1.980,14
	3380Z Festejos	300,00		300,00	326,70	326,70	326,70		-26,70
	Total Gr. Progra. . .	1.044.070,30	257.358,66	1.301.428,96	1.224.232,87	1.219.780,77	1.196.099,92	23.680,85	81.648,19

ESTADO DE LIQUIDACIÓN DEL PRESUPUESTO DE GASTOS: RESUMEN POR CLASIFICACIÓN PROGRAMA

Área de Gasto : 3 PRODUCCIÓN DE BIENES PÚBLICOS DE CARÁCTER PREFERENTE.

POLÍTICA	GRUPO PROG. SUBPROGRAMA	CRÉDITOS PRESUPUESTARIOS			GASTOS COMPROMET.	OBLIGACIONES RECONOCIDAS NETAS	PAGOS	OBLIGACIONES PENDIENTES DE PAGO A 31 DE DICIEMBRE	REMANENTES DE CRÉDITO
		INICIALES	MODIFICACIONES	DEFINITIVAS					
	Total Política	5.709.031,13	823.430,93	6.532.462,06	5.836.083,59	5.691.718,39	5.401.294,17	290.424,22	840.743,67
34	DEPORTE.								
	340 ADMINISTRACIÓN GENERAL DE DEPORTES.								
	3400Q Adm. General de Deportes				2.783,00	2.783,00		2.783,00	-2.783,00
	3400R Adm. General de Deportes	9.450,00		9.450,00	8.177,88	5.224,27	4.974,54	249,73	4.225,73
	3400S Adm. General de Deportes	30.600,00		30.600,00	30.548,35	30.548,35	30.548,35		51,65
	3400W Adm. General de Deportes	11.748,07		11.748,07	6.124,11	6.124,11	5.980,12	143,99	5.623,96
	3400Z Adm. General de Deportes	1.100,00	-500,03	599,97	15,62	15,62	15,62		584,35
	Total Gr. Progra. . .	52.898,07	-500,03	52.398,04	47.648,96	44.695,35	41.518,63	3.176,72	7.702,69
	341 PROMOCIÓN Y FOMENTO DEL DEPORTE.								
	3410 Promoción y fomento del deporte		3.557,62	3.557,62	3.557,62	3.557,62	3.557,62		
	3410B Promoción y fomento del deporte	31.874,00	4.817,34	36.691,34	30.580,61	25.751,51	25.751,51		10.939,83
	3410X Promoción y fomento del deporte	419.365,01	14.500,00	433.865,01	421.164,34	421.164,34	414.689,87	6.474,47	12.700,67
	3410Y Promoción y fomento del deporte	4.439.773,18	15.799,31	4.455.572,49	4.407.454,38	4.407.454,38	4.173.080,15	234.374,23	48.118,11
	Total Gr. Progra. . .	4.891.012,19	38.674,27	4.929.686,46	4.862.756,95	4.857.927,85	4.617.079,15	240.848,70	71.758,61
	342 INSTALACIONES DEPORTIVAS.								
	3420 Instalaciones deportivas	500.000,00	41.505,83	541.505,83	11.192,06	789,69	789,69		540.716,14
	3420T Instalaciones deportivas	1.511.213,88		1.511.213,88	1.482.606,94	1.333.053,19	1.257.045,45	76.007,74	178.160,69
	3420X Instalaciones deportivas	243.224,88		243.224,88	243.088,53	243.088,53	239.266,30	3.822,23	136,35
	Total Gr. Progra. . .	2.254.438,76	41.505,83	2.295.944,59	1.736.887,53	1.576.931,41	1.497.101,44	79.829,97	719.013,18
	Total Política	7.198.349,02	79.680,07	7.278.029,09	6.647.293,44	6.479.554,61	6.155.699,22	323.855,39	798.474,48
	Total Área de Gasto	19.471.392,71	1.665.065,42	21.136.458,13	19.078.063,32	18.437.166,22	17.366.361,87	1.070.804,35	2.699.291,91

ESTADO DE LIQUIDACIÓN DEL PRESUPUESTO DE GASTOS: RESUMEN POR CLASIFICACIÓN PROGRAMA

Área de Gasto : 4 ACTUACIONES DE CARÁCTER ECONÓMICO.

POLÍTICA	GRUPO PROG. SUBPROGRAMA	CRÉDITOS PRESUPUESTARIOS			GASTOS COMPROMET.	OBLIGACIONES RECONOCIDAS NETAS	PAGOS	OBLIGACIONES PENDIENTES DE PAGO A 31 DE DICIEMBRE	REMANENTES DE CRÉDITO
		INICIALES	MODIFICACIONES	DEFINITIVAS					
43	COMERCIO, TURISMO Y PEQUEÑAS Y MEDIANAS EMPRESAS.								
	430 ADMÓN GENERAL DE COMERCIO, TURISMO Y PYMES.								
	4300 Adm. General de promoción del comercio y PYMES		3.956,77	3.956,77					3.956,77
	4300R Adm. General de promoción del comercio y PYMES	2.300,00		2.300,00	1.449,04	1.449,04	1.367,49	81,55	850,96
	4300S Adm. General de promoción del comercio y PYMES	5.000,00		5.000,00	4.940,35	4.940,35	4.940,35		59,65
	4300T Adm. General de promoción del comercio y PYMES	35.279,30		35.279,30	34.690,68	32.299,20	29.328,04	2.971,16	2.980,10
	4300W Adm. General de promoción del comercio y PYMES	4.548,84		4.548,84	1.479,46	1.479,46	1.479,46		3.069,38
	4300Z Adm. General de promoción del comercio y PYMES	425,00		425,00	1.167,72	1.167,72	1.167,72		-742,72
	Total Gr. Progra. . .	47.553,14	3.956,77	51.509,91	43.727,25	41.335,77	38.283,06	3.052,71	10.174,14
	431 COMERCIO.								
	4310 Promoción del comercio		6.377,60	6.377,60	6.377,60	6.377,60	6.377,60		
	4310A Promoción del comercio	8.450,00	22.000,00	30.450,00	28.710,40	28.710,39	24.344,55	4.365,84	1.739,61
	4310B Promoción del comercio	18.000,00		18.000,00	832,40	832,40	832,40		17.167,60
	4310C Promoción del comercio	6.000,00		6.000,00	12.500,00	3.500,00		3.500,00	2.500,00
	4310X Promoción del comercio	51.530,63		51.530,63	46.778,25	46.778,25	45.799,64	978,61	4.752,38
	4310Y Promoción del comercio	8.000,00		8.000,00	7.800,00	7.800,00		7.800,00	200,00
	4311A Ferias (Sansesstock)	75.250,00	-183,92	75.066,08	76.686,02	75.227,97	75.149,47	78,50	-161,89
	4311Y Ferias		183,92	183,92	183,92	183,92		183,92	
	4313A Comercio ambulante	3.090,00		3.090,00	208,94	208,94	208,94		2.881,06
	Total Gr. Progra. . .	170.320,63	28.377,60	198.698,23	180.077,53	169.619,47	152.712,60	16.906,87	29.078,76
	432 INFORMACIÓN Y PROMOCIÓN TURÍSTICA.								
	4325A Turismo	13.225,00		13.225,00	10.828,29	10.828,29	9.537,22	1.291,07	2.396,71
	4325B Turismo	7.762,00		7.762,00	5.078,01	5.078,01	5.078,01		2.683,99





ESTADO DE LIQUIDACIÓN DEL PRESUPUESTO DE GASTOS: RESUMEN POR CLASIFICACIÓN PROGRAMA

Área de Gasto : 4 ACTUACIONES DE CARÁCTER ECONÓMICO.

POLÍTICA	GRUPO PROG. SUBPROGRAMA	CRÉDITOS PRESUPUESTARIOS			GASTOS COMPROMET.	OBLIGACIONES RECONOCIDAS NETAS	PAGOS	OBLIGACIONES PENDIENTES DE PAGO A 31 DE DICIEMBRE	REMANENTES DE CRÉDITO
		INICIALES	MODIFICACIONES	DEFINITIVAS					
	454 CAMINOS VECINALES.		13.837,29	13.837,29					13.837,29
	4540 Caminos vecinales y vías pecuarias		19.797,84	19.797,84	1.793,83	1.793,83	1.793,83		18.004,01
	Total Gr. Progra. . .		33.635,13	33.635,13	1.793,83	1.793,83	1.793,83		31.841,30
	Total Política		33.635,13	33.635,13	1.793,83	1.793,83	1.793,83		31.841,30
49	OTRAS ACTUACIONES DE CARÁCTER ECONÓMICO.								
	491 SOCIEDAD DE LA INFORMACIÓN.								
	4910 Comunicaciones (Canal Norte)		2.287,30	2.287,30	1.429,78	1.429,78	1.429,78		857,52
	4910A Comunicaciones (Canal Norte)	3.090,00		3.090,00	1.443,13	1.443,13	1.148,02	295,11	1.646,87
	4910B Comunicaciones (Canal Norte)	41.097,00		41.097,00	41.763,74	35.649,97	33.192,45	2.457,52	5.447,03
	4910R Comunicaciones (Canal Norte)	1.680,00		1.680,00	723,41	523,27	456,67	66,60	1.156,73
	4910S Comunicaciones (Canal Norte)	475,00		475,00	442,31	442,31		442,31	32,69
	4910W Comunicaciones (Canal Norte)	2.079,28		2.079,28	1.636,29	1.636,29	1.574,58	61,71	442,99
	4910X Comunicaciones (Canal Norte)	164.876,14	6.500,00	171.376,14	165.331,68	165.331,68	162.098,35	3.233,33	6.044,46
	4910Y Comunicaciones (Canal Norte)	14.400,00		14.400,00	13.200,00	13.200,00	13.200,00		1.200,00
	4910Z Comunicaciones (Canal Norte)	4.990,00		4.990,00	66,07	66,07	52,87	13,20	4.923,93
	Total Gr. Progra. . .	232.687,42	8.787,30	241.474,72	226.036,41	219.722,50	213.152,72	6.569,78	21.752,22
	493 PROTECCIÓN DE CONSUMIDORES Y USUARIOS								
	4930 Consumo: OMIC		2.386,56	2.386,56	2.386,56	2.386,56	2.386,56		
	4930B Consumo: OMIC	9.595,00		9.595,00	6.287,40	6.075,64	4.059,78	2.015,86	3.519,36
	4930R Consumo: OMIC	5.060,00		5.060,00	4.435,78	4.164,38	3.602,89	561,49	895,62
	4930S Consumo: OMIC	875,00		875,00	387,76	387,76	387,76		487,24
	4930W Consumo: OMIC	896,17		896,17	524,49	524,49	483,35	41,14	371,68
	4930X Consumo: OMIC	311.369,29	-40.000,00	271.369,29	211.347,97	211.347,97	207.858,29	3.489,68	60.021,32
	4930Y Consumo: OMIC		2.000,00	2.000,00	1.300,00	1.300,00	1.300,00		700,00
	4930Z Consumo: OMIC	681,00		681,00	55,46	55,46	55,46		625,54

ESTADO DE LIQUIDACIÓN DEL PRESUPUESTO DE GASTOS: RESUMEN POR CLASIFICACIÓN PROGRAMA

Área de Gasto : 4 ACTUACIONES DE CARÁCTER ECONÓMICO.

POLÍTICA	GRUPO PROG. SUBPROGRAMA	CRÉDITOS PRESUPUESTARIOS			GASTOS COMPROMET.	OBLIGACIONES RECONOCIDAS NETAS	PAGOS	OBLIGACIONES PENDIENTES DE PAGO A 31 DE DICIEMBRE	REMANENTES DE CRÉDITO
		INICIALES	MODIFICACIONES	DEFINITIVAS					
	Total Gr. Progra. . .	328.476,46	-35.613,44	292.863,02	226.725,42	226.242,26	220.134,09	6.108,17	66.620,76
	Total Política	561.163,88	-26.826,14	534.337,74	452.761,83	445.964,76	433.286,81	12.677,95	88.372,98
	Total Área de Gasto	1.172.679,01	62.821,13	1.235.500,14	1.032.230,43	1.009.182,68	966.950,37	42.232,31	226.317,46

ESTADO DE LIQUIDACIÓN DEL PRESUPUESTO DE GASTOS: RESUMEN POR CLASIFICACIÓN PROGRAMA

Área de Gasto : 9 ACTUACIONES DE CARÁCTER GENERAL.

POLÍTICA	GRUPO PROG. SUBPROGRAMA	CRÉDITOS PRESUPUESTARIOS			GASTOS COMPROMET.	OBLIGACIONES RECONOCIDAS NETAS	PAGOS	OBLIGACIONES PENDIENTES DE PAGO A 31 DE DICIEMBRE	REMANENTES DE CRÉDITO
		INICIALES	MODIFICACIONES	DEFINITIVAS					
91	ÓRGANOS DE GOBIERNO.								
	912 ÓRGANOS DE GOBIERNO.								
	9120R Órganos de gobierno	5.000,00	1.500,00	6.500,00	5.445,19	4.275,06	3.537,34	737,72	2.224,94
	9120S Órganos de gobierno	1.175,00		1.175,00	1.160,33	1.160,33	1.160,33		14,67
	9120W Órganos de Gobierno	13.101,57		13.101,57	6.389,32	6.389,32	5.636,33	752,99	6.712,25
	9120X Órganos de gobierno	1.091.918,60	-25.000,00	1.066.918,60	1.036.860,13	1.036.860,13	1.018.892,89	17.967,24	30.058,47
	9120Y Órganos de gobierno		10.500,00	10.500,00	9.691,16	9.691,16	9.691,16		808,84
	9120Z Órganos de gobierno	134.386,00	-10.000,00	124.386,00	116.797,23	109.638,89	105.088,01	4.550,88	14.747,11
	9121X Grupos municipales	777.781,00	-25.000,00	752.781,00	713.507,32	713.507,32	698.164,81	15.342,51	39.273,68
	Total Gr. Progra. . .	2.023.362,17	-48.000,00	1.975.362,17	1.889.850,68	1.881.522,21	1.842.170,87	39.351,34	93.839,96
	Total Política	2.023.362,17	-48.000,00	1.975.362,17	1.889.850,68	1.881.522,21	1.842.170,87	39.351,34	93.839,96
92	SERVICIOS DE CARÁCTER GENERAL.								
	920 ADMINISTRACIÓN GENERAL .								
	920 ADMINISTRACIÓN GENERAL .								
	9200 Adm. General		34.541,65	34.541,65	19.883,21	4.889,33	4.385,18	504,15	29.652,32
	9200R Adm. General	20.000,00		20.000,00	13.764,10	13.017,71	11.754,87	1.262,84	6.982,29
	9200S Adm. General	110.000,00		110.000,00	109.887,54	109.887,54	109.887,54		112,46
	9200W Adm. General	68.553,87		68.553,87	48.385,81	41.184,52	39.873,37	1.311,15	27.369,35
	9200X Adm. General	482.142,03		482.142,03	456.566,78	456.566,78	450.394,33	6.172,45	25.575,25
	9200Z Adm. General	210.781,00	-10.500,00	200.281,00	193.366,53	193.366,53	111.958,04	81.408,49	6.914,47
	9201 Servicio de NNTT y Procesos	1.315.000,00	224.862,39	1.539.862,39	265.571,37	211.755,65	70.184,41	141.571,24	1.328.106,74
	9201A Servicio de NNTT y Procesos	279.372,77		279.372,77	267.222,61	246.241,74	217.603,07	28.638,67	33.131,03
	9201B Servicio de NNTT y Procesos	180.000,00		180.000,00	158.884,35	139.925,33	130.369,41	9.555,92	40.074,67
	9201R Servicio de NNTT y Procesos	1.310,00		1.310,00	820,70	671,01	515,70	155,31	638,99
	9201S Servicio de NNTT y Procesos	1.040,00		1.040,00	445,38	445,38	445,38		594,62

ESTADO DE LIQUIDACIÓN DEL PRESUPUESTO DE GASTOS: RESUMEN POR CLASIFICACIÓN PROGRAMA

Área de Gasto : 9 ACTUACIONES DE CARÁCTER GENERAL.

POLÍTICA	GRUPO PROG. SUBPROGRAMA	CRÉDITOS PRESUPUESTARIOS			GASTOS COMPROMET.	OBLIGACIONES RECONOCIDAS NETAS	PAGOS	OBLIGACIONES PENDIENTES DE PAGO A 31 DE DICIEMBRE	REMANENTES DE CRÉDITO
		INICIALES	MODIFICACIONES	DEFINITIVAS					
	9201X Servicio de NNTT y Procesos	421.551,12		421.551,12	409.474,42	409.474,42	401.672,63	7.801,79	12.076,70
	9201Z Servicio de NNTT y Procesos	750,00		750,00	132,75	132,75	132,75		617,25
	9202 Recursos Humanos (RRHH)		13.342,86	13.342,86	2.511,46	2.511,46	2.511,46		10.831,40
	9202A Recursos Humanos (RRHH)	25.515,00		25.515,00	19.730,63	19.730,62	19.730,62		5.784,38
	9202R Recursos Humanos (RRHH)	1.300,00		1.300,00	1.134,91	784,01	549,97	234,04	515,99
	9202V Recursos Humanos (RRHH)	180.000,00		180.000,00	118.463,50	118.463,50	118.463,50		61.536,50
	9202X Recursos Humanos (RRHH)	663.310,17	52.500,00	715.810,17	722.982,08	722.982,08	714.432,78	8.549,30	-7.171,91
	9202Z Recursos Humanos (RRHH)	4.450,00		4.450,00	9.363,26	9.363,26	9.363,26		-4.913,26
	9203 Asuntos Generales y Servicios Auxiliares		24.582,05	24.582,05	24.582,05	24.582,05	24.582,05		
	9203A Asuntos Generales y Servicios Auxiliares	159.100,00		159.100,00	146.250,23	139.102,58	127.790,77	11.311,81	19.997,42
	9203B Asuntos Generales y Servicios Auxiliares	168.000,00		168.000,00	137.942,94	136.640,88	128.358,92	8.281,96	31.359,12
	9203R Asuntos Generales y Servicios Auxiliares	22.523,00		22.523,00	16.296,86	15.528,33	14.652,60	875,73	6.994,67
	9203S Asuntos Generales y Servicios Auxiliares	400,00		400,00	385,06	385,06	385,06		14,94
	9203X Asuntos Generales y Servicios Auxiliares	1.242.707,55	-18.000,00	1.224.707,55	1.177.233,42	1.177.233,42	1.158.972,26	18.261,16	47.474,13
	9203Z Asuntos Generales y Servicios Auxiliares				64,31	64,31	64,31		-64,31
	9204 Archivo Municipal		24.518,46	24.518,46	4.219,86	4.219,86	4.219,86		20.298,60
	9204A Archivo Municipal	7.407,00	-5.600,01	1.806,99	1.806,99	1.756,34	1.756,34		50,65
	9204R Archivo Municipal	5.800,00		5.800,00	1.655,17	1.554,67	1.536,73	17,94	4.245,33
	9204X Archivo Municipal	202.776,78		202.776,78	199.823,60	199.823,60	196.492,53	3.331,07	2.953,18
	9204Y Archivo Municipal	200,00		200,00					200,00
	9204Z Archivo Municipal	820,00	-820,00						
	9205 Organización y calidad		1.659,67	1.659,67	1.659,67	1.659,67	1.659,67		
	9205A Organización y calidad	9.430,00		9.430,00					9.430,00
	9205B Organización y calidad	6.000,00		6.000,00	172,64	172,64	172,64		5.827,36
	9205C Organización y calidad	580,00		580,00					580,00
	9205Q Organización y calidad	8.300,00		8.300,00	5.566,00	5.566,00		5.566,00	2.734,00



ESTADO DE LIQUIDACIÓN DEL PRESUPUESTO DE GASTOS: RESUMEN POR CLASIFICACIÓN PROGRAMA

Área de Gasto : 9 ACTUACIONES DE CARÁCTER GENERAL.

POLÍTICA	GRUPO PROG. SUBPROGRAMA	CRÉDITOS PRESUPUESTARIOS			GASTOS COMPROMET.	OBLIGACIONES RECONOCIDAS NETAS	PAGOS	OBLIGACIONES PENDIENTES DE PAGO A 31 DE DICIEMBRE	REMANENTES DE CRÉDITO
		INICIALES	MODIFICACIONES	DEFINITIVAS					
	9290 Fondo de Contingencia Art. 31 Ley 2/2012	419.457,64		419.457,64					419.457,64
	9291 Comunicación social		3.447,75	3.447,75	3.447,75	3.447,75	3.447,75		
	9291A Comunicación social	243.300,00	2.990,50	246.290,50	239.956,36	220.527,31	204.510,93	16.016,38	25.763,19
	9291R Comunicación social	1.050,00		1.050,00	748,93	744,57	673,55	71,02	305,43
	9291X Comunicación social	270.409,88		270.409,88	258.504,21	258.504,21	254.143,74	4.360,47	11.905,67
	9291Z Comunicación social	225,00		225,00	277,10	277,10	277,10		-52,10
	9292A Cooperación al desarrollo	6.000,00		6.000,00	968,00	968,00	968,00		5.032,00
	9292B Cooperación al Desarrollo	5.000,00		5.000,00					5.000,00
	9292C Cooperación al desarrollo	12.000,00	-3.500,00	8.500,00					8.500,00
	9292R Cooperación al desarrollo	450,00		450,00					450,00
	9292Y Cooperación al desarrollo	183.000,00		183.000,00	7.000,00	7.000,00	7.000,00		176.000,00
	9292Z Cooperación al desarrollo	400,00		400,00					400,00
	9293R Juzgados	4.200,00		4.200,00	3.257,83	3.164,36	2.785,84	378,52	1.035,64
	9293T Juzgados	8.239,76		8.239,76	6.553,18	6.553,18	5.544,36	1.008,82	1.686,58
	9293W Juzgados	2.551,32		2.551,32	2.122,28	2.122,28	2.122,28		429,04
	9294 Ejercicios cerrados	60.000,00		60.000,00	55.776,91	55.776,91	55.776,91		4.223,09
	Total Gr. Progra. . .	1.216.283,60	2.938,25	1.219.221,85	578.612,55	559.085,67	537.250,46	21.835,21	660.136,18
	Total Política	8.361.419,30	412.465,81	8.773.885,11	6.382.879,11	6.215.581,63	5.825.673,62	389.908,01	2.558.303,48
93	ADMINISTRACIÓN FINANCIERA Y TRIBUTARIA.								
	931 POLÍTICA ECONÓMICA Y FISCAL.								
	9310T Adm. financiera: Servicios generales	46.390,66		46.390,66	44.564,33	44.259,76	39.113,54	5.146,22	2.130,90
	9310Z Adm. financiera: Servicios generales	1.550,00		1.550,00	1.004,30	1.004,30	903,16	101,14	545,70
	9311 Intervención Municipal		2.526,14	2.526,14	2.526,14	2.526,14	2.526,14		
	9311R Intervención Municipal	2.600,00		2.600,00	1.567,29	1.413,20	1.207,81	205,39	1.186,80
	9311X Intervención Municipal	531.052,05		531.052,05	528.741,93	528.741,93	520.187,55	8.554,38	2.310,12

ESTADO DE LIQUIDACIÓN DEL PRESUPUESTO DE GASTOS: RESUMEN POR CLASIFICACIÓN PROGRAMA

Área de Gasto : 9 ACTUACIONES DE CARÁCTER GENERAL.

POLÍTICA	GRUPO PROG. SUBPROGRAMA	CRÉDITOS PRESUPUESTARIOS			GASTOS COMPROMET.	OBLIGACIONES RECONOCIDAS NETAS	PAGOS	OBLIGACIONES PENDIENTES DE PAGO A 31 DE DICIEMBRE	REMANENTES DE CRÉDITO
		INICIALES	MODIFICACIONES	DEFINITIVAS					
	9312 Contratación y Unidad de Servicios Internos		10.625,28	10.625,28	10.625,28	10.625,28	10.625,28		
	9312R Contratación y Unidad de Servicios Internos	27.250,00		27.250,00	21.485,52	19.479,39	17.325,64	2.153,75	7.770,61
	9312S Contratación y Unidad de Servicios Internos	1.850,00		1.850,00	976,83	976,83	976,83		873,17
	9312X Contratación y Unidad de Servicios Internos	564.071,54		564.071,54	542.023,97	542.023,97	534.229,99	7.793,98	22.047,57
	9312Z Contratación y Unidad de Servicios Internos	4.320,00		4.320,00	3.884,92	3.884,92	3.713,12	171,80	435,08
	Total Gr. Progra. . .	1.179.084,25	13.151,42	1.192.235,67	1.157.400,51	1.154.935,72	1.130.809,06	24.126,66	37.299,95
	932 GESTIÓN DEL SISTEMA TRIBUTARIO.								
	9320 Hacienda Municipal		3.375,28	3.375,28	3.375,28	3.375,28	3.375,28		
	9320A Hacienda Municipal	2.000,00		2.000,00	890,50	206,61	206,61		1.793,39
	9320B Hacienda Municipal	4.000,00		4.000,00	2.040,00	2.040,00	2.040,00		1.960,00
	9320C Hacienda Municipal	7.500,00	-2.000,00	5.500,00	4.578,84	4.484,30	4.175,32	308,98	1.015,70
	9320R Hacienda Municipal	13.408,00	2.000,00	15.408,00	13.864,05	13.389,18	12.361,52	1.027,66	2.018,82
	9320S Hacienda Municipal	1.400,00		1.400,00	690,39	690,39	690,39		709,61
	9320X Hacienda Municipal	1.199.697,67		1.199.697,67	1.185.249,10	1.185.249,10	1.165.665,52	19.583,58	14.448,57
	9320Z Hacienda Municipal				2.820,04	2.820,04	2.820,04		-2.820,04
	Total Gr. Progra. . .	1.228.005,67	3.375,28	1.231.380,95	1.213.508,20	1.212.254,90	1.191.334,68	20.920,22	19.126,05
	933 GESTIÓN DEL PATRIMONIO.								
	933 GESTIÓN DEL PATRIMONIO.		307.255,13	307.255,13					307.255,13
	9330 Patrimonio		2.495,51	2.495,51	2.495,51	2.495,51	2.495,51		
	9330R Patrimonio	600,00		600,00	360,74	352,52	284,34	68,18	247,48
	9330S Patrimonio	74.460,00		74.460,00	74.242,13	74.242,13	74.218,06	24,07	217,87
	9330X Patrimonio	283.909,66		283.909,66	259.080,20	259.080,20	255.170,75	3.909,45	24.829,46
	9330Y Patrimonio	296.000,00		296.000,00	67.782,38	67.782,38	65.418,87	2.363,51	228.217,62
	9330Z Patrimonio	515,00		515,00					515,00
	9331 Mantenimiento y conservación	250.500,00	231.939,96	482.439,96	127.270,96	58.910,34	54.536,57	4.373,77	423.529,62
	9331R Mantenimiento y conservación	105.900,00		105.900,00	97.101,24	80.012,32	68.562,21	11.450,11	25.887,68



ESTADO DE LIQUIDACIÓN DEL PRESUPUESTO DE GASTOS: RESUMEN POR CLASIFICACIÓN PROGRAMA

Área de Gasto : 9 ACTUACIONES DE CARÁCTER GENERAL.

POLÍTICA	GRUPO PROG. SUBPROGRAMA	CRÉDITOS PRESUPUESTARIOS			GASTOS COMPROMET.	OBLIGACIONES RECONOCIDAS NETAS	PAGOS	OBLIGACIONES PENDIENTES DE PAGO A 31 DE DICIEMBRE	REMANENTES DE CRÉDITO
		INICIALES	MODIFICACIONES	DEFINITIVAS					
	9331S Mantenimiento y conservación	950,00		950,00	90,32	90,32	90,32		859,68
	9331T Mantenimiento y conservación	2.238.137,11	6.420,01	2.244.557,12	2.130.707,35	2.081.244,00	1.869.041,89	212.202,11	163.313,12
	9331W Mantenimiento y conservación	5.961,42		5.961,42	3.625,17	3.625,17	3.296,05	329,12	2.336,25
	9331X Mantenimiento y conservación	975.324,64		975.324,64	960.015,02	960.015,02	939.997,67	20.017,35	15.309,62
	9331Z Mantenimiento y conservación	564,00		564,00	72,60	72,60	72,60		491,40
	Total Gr. Progra. . .	4.232.821,83	548.110,61	4.780.932,44	3.722.843,62	3.587.922,51	3.333.184,84	254.737,67	1.193.009,93
	934 GESTIÓN DE LA DEUDA Y DE LA TESORERÍA.								
	9340 Tesorería Municipal		1.403,59	1.403,59	1.403,59	1.403,59	1.403,59		
	9340R Tesorería Municipal	1.800,00		1.800,00	1.682,47	1.600,80	1.314,00	286,80	199,20
	9340V Tesorería Municipal	535.000,00	276,12	535.276,12	388.641,67	352.354,67	317.325,27	35.029,40	182.921,45
	9340X Tesorería Municipal	416.215,21		416.215,21	415.312,72	415.312,72	409.640,81	5.671,91	902,49
	Total Gr. Progra. . .	953.015,21	1.679,71	954.694,92	807.040,45	770.671,78	729.683,67	40.988,11	184.023,14
	Total Política	7.592.926,96	566.317,02	8.159.243,98	6.900.792,78	6.725.784,91	6.385.012,25	340.772,66	1.433.459,07
	Total Área de Gasto	17.977.708,43	930.782,83	18.908.491,26	15.173.522,57	14.822.888,75	14.052.856,74	770.032,01	4.085.602,51
	Total	86.267.497,25	21.634.406,29	107.901.903,54	75.055.618,28	73.174.228,90	64.897.601,62	8.276.627,28	34.727.674,64

### **13. ESTADO DE LIQUIDACIÓN DEL PRESUPUESTO DE GASTOS**

#### **4.- Resumen de obligaciones reconocidas netas por clasificación programa y capítulo**



## RESUMEN DE OBLIGACIONES RECONOCIDAS NETAS POR CLASIFICACIÓN PROGRAMA Y CAPÍTULO

ÁREA DE GASTO POLÍTICA GRUPO PROG.	CAPÍTULO								TOTAL
	1	2	3	4	6	7	8	9	
171 PARQUES Y JARDINES.	406.641,53	4.592.939,71		165,00	279.981,93		8.434,93		5.288.163,10
172 PROTECCIÓN Y MEJORA DEL MEDIO AMBIENTE.	218.053,35	123.269,46		1.000,00	487,63				342.810,44
Total Política	624.694,88	4.716.209,17		1.165,00	280.469,56		8.434,93		5.630.973,54
Total Área de Gasto	10.011.312,88	18.805.762,44		364.214,75	2.950.813,00		136.920,50		32.269.023,57
<b>2 ACTUACIONES DE PROTECCIÓN Y PROMOCIÓN SOCIAL.</b>									
22 OTRAS PRESTACIONES ECONÓMICAS A FAVOR DE EMPLEADOS.									
221 OTRAS PRESTACIONES ECONÓMICAS A FAVOR DE EMPLEADOS.	810.225,04								810.225,04
Total Política	810.225,04								810.225,04
23 SERVICIOS SOCIALES Y PROMOCIÓN SOCIAL.									
231 ASISTENCIA SOCIAL PRIMARIA	1.335.452,10	1.057.629,69		1.223.010,74	641,30		12.852,44		3.629.586,27
Total Política	1.335.452,10	1.057.629,69		1.223.010,74	641,30		12.852,44		3.629.586,27
24 FOMENTO DEL EMPLEO.									
241 FOMENTO DEL EMPLEO.	429.900,44	92.452,59		4.000,00	12.215,75		6.973,70		545.542,48
Total Política	429.900,44	92.452,59		4.000,00	12.215,75		6.973,70		545.542,48
Total Área de Gasto	2.575.577,58	1.150.082,28		1.227.010,74	12.857,05		19.826,14		4.985.353,79
<b>3 PRODUCCIÓN DE BIENES PÚBLICOS DE CARÁCTER PREFERENTE.</b>									
31 SANIDAD.									
311 PROTECCIÓN DE LA SALUBRIDAD PÚBLICA	854.834,32	48.127,61		3.816,80	5.444,10		6.470,94		918.693,77
Total Política	854.834,32	48.127,61		3.816,80	5.444,10		6.470,94		918.693,77
32 EDUCACIÓN.									
320 ADMINISTRACIÓN GENERAL DE EDUCACIÓN.	790.892,01	182.668,05		60.419,04	1.426,78		8.513,25		1.043.919,13
323 FUNCIONAMIENTO DE CENTROS DE ENSEÑANZA PREESCOLAR Y PRIMARIA	1.478.337,30	1.281.604,55			404.254,23		14.497,68		3.178.693,76
326 SERVICIOS COMPLEMENTARIOS DE EDUCACIÓN	68.978,69	1.039.017,81			15.295,06		1.295,00		1.124.586,56
Total Política	2.338.208,00	2.503.290,41		60.419,04	420.976,07		24.305,93		5.347.199,45

RESUMEN DE OBLIGACIONES RECONOCIDAS NETAS POR CLASIFICACIÓN PROGRAMA Y CAPÍTULO

ÁREA DE GASTO POLÍTICA GRUPO PROG.	CAPÍTULO								TOTAL
	1	2	3	4	6	7	8	9	
33 CULTURA.									
330 ADMINISTRACIÓN GENERAL DE CULTURA.	266.150,55	33.697,01			2.078,18				301.925,74
332 BIBLIOTECAS Y ARCHIVOS.	952.088,87	135.348,08		178,80	31.284,05		5.657,34		1.124.557,14
333 EQUIPAMIENTOS CULTURALES Y MUSEOS	293.519,99	690.245,93		17.050,25	5.660,38		1.200,00		1.007.676,55
334 PROMOCIÓN CULTURAL.	128.306,18	127.037,47		14.000,00	3.211,95		1.859,27		274.414,87
337 INSTALACIONES DE OCUPACIÓN DEL TIEMPO LIBRE	1.028.032,61	664.365,75		41.983,77	15.377,19		13.604,00		1.763.363,32
338 FIESTAS POPULARES Y FESTEJOS.	97.788,73	1.072.702,39		45.134,86	2.199,78		1.955,01		1.219.780,77
Total Política	2.765.886,93	2.723.396,63		118.347,68	59.811,53		24.275,62		5.691.718,39
34 DEPORTE.									
340 ADMINISTRACIÓN GENERAL DE DEPORTES.		44.695,35							44.695,35
341 PROMOCIÓN Y FOMENTO DEL DEPORTE.	421.164,34	25.751,51		4.407.454,38			3.557,62		4.857.927,85
342 INSTALACIONES DEPORTIVAS.	243.088,53	1.333.053,19			789,69				1.576.931,41
Total Política	664.252,87	1.403.500,05		4.407.454,38	789,69		3.557,62		6.479.554,61
Total Área de Gasto	6.623.182,12	6.678.314,70		4.590.037,90	487.021,39		58.610,11		18.437.166,22
4 ACTUACIONES DE CARÁCTER ECONÓMICO.									
43 COMERCIO, TURISMO Y PEQUEÑAS Y MEDIANAS EMPRESAS.									
430 ADMÓN GENERAL DE COMERCIO, TURISMO Y PYMES.		41.335,77							41.335,77
431 COMERCIO.	46.778,25	108.479,70		7.983,92	4.899,47		1.478,13		169.619,47
432 INFORMACIÓN Y PROMOCIÓN TURÍSTICA.	44.290,76	21.376,92							65.667,68
433 DESARROLLO EMPRESARIAL.	203.211,47	19.722,13					5.797,11		228.730,71
Total Política	294.280,48	190.914,52		7.983,92	4.899,47		7.275,24		505.353,63
44 TRANSPORTE PÚBLICO.									
441 TRANSPORTE DE VIAJEROS				56.070,46					56.070,46
Total Política				56.070,46					56.070,46
45 INFRAESTRUCTURAS.									
454 CAMINOS VECINALES.					1.793,83				1.793,83

RESUMEN DE OBLIGACIONES RECONOCIDAS NETAS POR CLASIFICACIÓN PROGRAMA Y CAPÍTULO

ÁREA DE GASTO POLÍTICA GRUPO PROG.	CAPÍTULO								TOTAL
	1	2	3	4	6	7	8	9	
Total Política					1.793,83				1.793,83
49 OTRAS ACTUACIONES DE CARÁCTER ECONÓMICO.									
491 SOCIEDAD DE LA INFORMACIÓN.	165.331,68	39.761,04		13.200,00			1.429,78		219.722,50
493 PROTECCIÓN DE CONSUMIDORES Y USUARIOS	211.347,97	11.207,73		1.300,00			2.386,56		226.242,26
Total Política	376.679,65	50.968,77		14.500,00			3.816,34		445.964,76
Total Área de Gasto	670.960,13	241.883,29		78.554,38	6.693,30		11.091,58		1.009.182,68
9 ACTUACIONES DE CARÁCTER GENERAL.									
91 ÓRGANOS DE GOBIERNO.									
912 ÓRGANOS DE GOBIERNO.	1.750.367,45	121.463,60		9.691,16					1.881.522,21
Total Política	1.750.367,45	121.463,60		9.691,16					1.881.522,21
92 SERVICIOS DE CARÁCTER GENERAL.									
920 ADMINISTRACIÓN GENERAL .	3.177.768,62	1.075.636,08			213.272,38		154.809,14		4.621.486,22
923 INFORMACIÓN BÁSICA Y ESTADÍSTICA.	72.200,29								72.200,29
924 PARTICIPACIÓN CIUDADANA	56.762,02	90.177,51		116.523,00	32.845,83				296.308,36
925 ATENCIÓN A LOS CIUDADANOS	609.822,56	55.055,61					1.622,92		666.501,09
929 IMPREVISTOS Y FUNCIONES NO CLASIFICADAS.	258.504,21	290.133,71		7.000,00			3.447,75		559.085,67
Total Política	4.175.057,70	1.511.002,91		123.523,00	246.118,21		159.879,81		6.215.581,63
93 ADMINISTRACIÓN FINANCIERA Y TRIBUTARIA.									
931 POLÍTICA ECONÓMICA Y FISCAL.	1.070.765,90	71.018,40					13.151,42		1.154.935,72
932 GESTIÓN DEL SISTEMA TRIBUTARIO.	1.185.249,10	23.630,52					3.375,28		1.212.254,90
933 GESTIÓN DEL PATRIMONIO.	1.219.095,22	2.239.639,06		67.782,38	49.675,15		11.730,70		3.587.922,51
934 GESTIÓN DE LA DEUDA Y DE LA TESORERÍA.	415.312,72	1.600,80	352.354,67				1.403,59		770.671,78
Total Política	3.890.422,94	2.335.888,78	352.354,67	67.782,38	49.675,15		29.660,99		6.725.784,91
Total Área de Gasto	9.815.848,09	3.968.355,29	352.354,67	200.996,54	295.793,36		189.540,80		14.822.888,75
Total	29.696.880,80	30.844.398,00	453.616,93	6.460.814,31	3.753.178,10		415.989,13	1.549.351,63	73.174.228,90

## **14. ESTADO DE LIQUIDACIÓN DEL PRESUPUESTO DE INGRESOS**

### **5.- Liquidación del presupuesto de ingresos**

**ESTADO DE LIQUIDACIÓN DEL PRESUPUESTO**  
**(2016)**

## II. LIQUIDACIÓN DEL PRESUPUESTO DE INGRESOS

APLICACIÓN PRESUP.	DESCRIPCIÓN	PREVISIONES PRESUPUESTARIAS			DERECHOS RECONOCIDOS	DERECHOS ANULADOS	DERECHOS CANCELADOS	DERECHOS RECONOCIDOS NETOS	RECAUDACIÓN NETA	DERECHOS PENDIENTES DE COBRO A 31 DE DICIEMBRE	EXCESO / DEFECTO PREVISIÓN
		INICIALES	MODIFICACIONES	DEFINITIVAS							
10000	Impuesto s/ la Renta de las Personas Físicas	2.448.600,00		2.448.600,00	2.860.162,84			2.860.162,84	2.860.162,84		411.562,84
11200	IBI de Naturaleza Rústica	623.387,42		623.387,42	709.947,07	4.553,04	2.366,72	703.027,31	626.323,02	76.704,29	79.639,89
11300	IBI de Naturaleza Urbana	24.770.415,25		24.770.415,25	27.116.225,79	1.574.523,23	347.057,76	25.194.644,80	22.738.336,90	2.456.307,90	424.229,55
11500	IVTM Impuesto s/ Vehículos de Tracción Mecánica	5.250.000,00		5.250.000,00	4.910.795,73	43.313,48	48.168,78	4.819.313,47	4.090.938,86	728.374,61	-430.686,53
11600	Impuesto s/ Incremento de Valor de los Terrenos de N. Urbana	2.645.000,00		2.645.000,00	4.089.160,61	73.381,21		4.015.779,40	3.741.500,00	274.279,40	1.370.779,40
13000	IAE Impuesto s/ Actividades Económicas	4.600.000,00		4.600.000,00	4.626.230,49	264.146,58	23.783,45	4.338.300,46	3.808.526,39	529.774,07	-261.699,54
21000	Impuesto s/ el Valor Añadido	1.474.130,00		1.474.130,00	1.759.213,04	36.781,51		1.722.431,53	1.722.431,53		248.301,53
22000	Impuesto s/ el alcohol y bebidas derivadas	20.350,00		20.350,00	20.262,48			20.262,48	20.262,48		-87,52
22001	Impuesto s/ la cerveza	6.930,00		6.930,00	9.004,30			9.004,30	9.004,30		2.074,30
22003	Impuestos s/ las labores del tabaco	138.700,00		138.700,00	139.415,52			139.415,52	139.415,52		715,52
22004	Impuesto s/ hidrocarburos	181.000,00		181.000,00	248.295,07			248.295,07	232.788,59	15.506,48	67.295,07
22006	Impuestos s/ productos intermedios	402,00		402,00	574,76			574,76	574,76		172,76
29000	ICIO Impuesto s/ Construcciones, instalaciones y obras	2.800.000,00		2.800.000,00	1.813.617,59	677.392,61		1.136.224,98	1.111.331,31	24.893,67	-1.663.775,02
29100	Impuesto s/ Gastos suntuarios	37,00		37,00	27,73			27,73	27,73		-9,27
30201	Tasas: Servicio de recogida de Residuos Sólidos Urbanos	2.103.000,00		2.103.000,00	2.131.351,45	5.525,53	37.130,01	2.088.695,91	1.849.098,31	239.597,60	-14.304,09
30202	Tasas: Servicio de recogida de residuos especiales	100,00		100,00							-100,00
30901	Tasas: Cementerio Municipal	183.000,00		183.000,00	146.981,66	351,18		146.630,48	146.630,48		-36.369,52
30902	Tasas: Servicios y actividades especiales (Ord. 9 Sec 8ª)	3.000,00		3.000,00							-3.000,00
30903	Tasas: Serv o act recogida de animales (Ord 9 Sec 9ª)	9.500,00		9.500,00	9.195,31			9.195,31	9.195,31		-304,69
30904	Tasas: Servicio o actividad antigraffiti (Ord 9 Sec 10ª)	100,00		100,00							-100,00
31901	Tasas: Prestación de serv/realización de act Bibliotecas	100,00		100,00							-100,00
31902	Tasas: Prestación de serv/realización de act Recinto	5.700,00		5.700,00							-5.700,00
31903	Tasas: Realización de act Centro de Formación	2.000,00		2.000,00							-2.000,00
	<b>Suma</b>	47.265.451,67		47.265.451,67	50.590.461,44	2.679.968,37	458.506,72	47.451.986,35	43.106.548,33	4.345.438,02	186.534,68



ESTADO DE LIQUIDACIÓN DEL PRESUPUESTO  
(2016)

II. LIQUIDACIÓN DEL PRESUPUESTO DE INGRESOS

APLICACIÓN PRESUP.	DESCRIPCIÓN	PREVISIONES PRESUPUESTARIAS			DERECHOS RECONOCIDOS	DERECHOS ANULADOS	DERECHOS CANCELADOS	DERECHOS RECONOCIDOS NETOS	RECAUDACIÓN NETA	DERECHOS PENDIENTES DE COBRO A 31 DE DICIEMBRE	EXCESO / DEFECTO PREVISIÓN
		INICIALES	MODIFICACIONES	DEFINITIVAS							
31904	Tasas: Realización de act Centro Municipal Personas Mayores	100,00		100,00							-100,00
32101	Tasas: Licencias de obras y otras actuaciones urbanísticas	920.000,00		920.000,00	1.089.843,08	1.138,53	1.088.704,55	1.082.727,83	5.976,72		168.704,55
32102	Tasas: Licencias de actividades e instalaciones	650.900,00		650.900,00	479.468,92	9.855,43	469.613,49	469.613,49			-181.286,51
32103	Tasas: Licencias de funcionamiento	8.200,00		8.200,00	2.961,19	856,53	2.104,66	2.104,66			-6.095,34
32104	Tasas: Licencias de parcelación	300,00		300,00							-300,00
32105	Tasas: Licencias de alineaciones y rasantes	1.800,00		1.800,00	3.934,52		3.934,52	3.934,52			2.134,52
32106	Tasas: Licencias ocup/aprov especial dominio público local	15.200,00		15.200,00	20.680,59	47,56	20.633,03	20.633,03			5.433,03
32107	Tasas: Licencias de cambio de uso	260,00		260,00	330,10		330,10	330,10			70,10
32109	Tasas: Licencias de calas	5.000,00		5.000,00							-5.000,00
32200	Tasas: Cédulas habitabilidad y licencias primera ocupación	40.500,00		40.500,00	38.469,67		38.469,67	38.469,67			-2.030,33
32301	Tasas: Otros servicios urbanísticos	16.000,00		16.000,00	10.390,89		10.390,89	10.390,89			-5.609,11
32302	Tasas: Expropiación forzosa a favor de particulares	100,00		100,00							-100,00
32303	Tasas: Informes técnicos sanitarios	6.253,00		6.253,00							-6.253,00
32500	Tasas: Expedición de documentos	30.200,00		30.200,00	37.847,93	160,00	37.687,93	37.687,93			7.487,93
32600	Tasas: Retirada de vehículos de la vía pública	130.000,00		130.000,00	121.414,43	550,17	120.864,26	120.864,26	-0,00		-9.135,74
32901	Tasas: Realización de act Salón de Plenos: Matrimonio Civil	12.000,00		12.000,00	13.677,68		13.677,68	13.677,68			1.677,68
32902	Tasas: Otros serv./prestaciones en dependencias municipales	500,00		500,00	354,19		354,19	354,19			-145,81
32903	Tasas: Realización de act Centro de Empresas: Aulas y salón	800,00		800,00	38.953,33	488,07	38.465,26	37.817,56	647,70		37.665,26
32904	Tasas: Centro Municipal de Empresas	134.000,00		134.000,00	116.207,22	130,66	116.076,56	115.264,79	811,77		-17.923,44
32905	Tasas: Publicidad en espacios públicos	100,00		100,00							-100,00
32906	Tasas: Servicio de recaudación	100,00		100,00							-100,00
32907	Tasas: Exámenes y pruebas selectivas	100,00		100,00	4.306,34	11,11	4.295,23	4.295,23			4.195,23
32908	Tasas: Licencia por tenencia de animales peligrosos	2.115,00		2.115,00							-2.115,00
	<b>Suma</b>	49.239.979,67		49.239.979,67	52.569.301,52	2.693.206,43	458.506,72	49.417.588,37	45.064.714,16	4.352.874,21	177.608,70

**ESTADO DE LIQUIDACIÓN DEL PRESUPUESTO**  
**(2016)**

## II. LIQUIDACIÓN DEL PRESUPUESTO DE INGRESOS

APLICACIÓN PRESUP.	DESCRIPCIÓN	PREVISIONES PRESUPUESTARIAS			DERECHOS RECONOCIDOS	DERECHOS ANULADOS	DERECHOS CANCELADOS	DERECHOS RECONOCIDOS NETOS	RECAUDACIÓN NETA	DERECHOS PENDIENTES DE COBRO A 31 DE DICIEMBRE	EXCESO / DEFECTO PREVISIÓN
		INICIALES	MODIFICACIONES	DEFINITIVAS							
33100	Tasas: Entrada de vehículos	900.000,00		900.000,00	1.122.479,16	1.050,84	13.485,11	1.107.943,21	761.886,14	346.057,07	207.943,21
33200	Tasas: Ocupaciones empresas explo serv. de suministros	1.596.000,00		1.596.000,00	1.329.101,54	2.244,05		1.326.857,49	1.326.655,27	202,22	-269.142,51
33400	Tasas: Apertura de calas y zanjias	20.000,00		20.000,00	12.948,75			12.948,75	12.948,75		-7.051,25
33500	Tasas: Ocupación vía pública con terrazas	110.000,00		110.000,00	172.913,63	440,32		172.473,31	170.097,90	2.375,41	62.473,31
33600	Tasas: Ocupación vía pública con suspensión del tráfico	2.500,00		2.500,00	4.951,20	249,60		4.701,60	4.701,60		2.201,60
33700	Tasas: Ocupación de postes, banderines, cableados .....	100,00		100,00	31,36			31,36	31,36		-68,64
33800	Compensación de Telefónica de España SA	320.000,00		320.000,00	308.991,04			308.991,04	308.991,04		-11.008,96
33901	Tasas: Instalación de quioscos en la vía pública	100,00		100,00							-100,00
33902	Tasas: Otras reservas de espacio de la vía pública	40.000,00		40.000,00	66.581,69	48,30		66.533,39	66.533,39		26.533,39
33903	Tasas: Ocupación de obras (vallas, gruas, contenedores ...	169.000,00		169.000,00	161.306,41	18,90		161.287,51	159.970,06	1.317,45	-7.712,49
33904	Tasas: Ocupación de actividades	9.000,00		9.000,00	22.300,74			22.300,74	22.300,74		13.300,74
33906	Tasas: Ocupación del Recinto Ferial y otros	223.000,00		223.000,00	222.777,31			222.777,31	222.777,31		-222,69
33907	Tasas: Ocupación Mercadillo Municipal	144.000,00		144.000,00	154.711,15			154.711,15	149.951,05	4.760,10	10.711,15
34101	Precios públicos: Servicio teleasistencia domiciliaria	9.000,00		9.000,00	20.369,86			20.369,86	20.369,86		11.369,86
34202	Precios públicos: Escuelas Infantiles	461.784,00		461.784,00	429.512,10	381,24		429.130,86	429.130,86		-32.653,14
34203	Precios públicos: Act. de tiempo libre en días no lectivos	14.000,00		14.000,00	19.655,59	69,15		19.586,44	19.586,44		5.586,44
34204	Precios públicos: Ampliación horario escolar "Los primeros..	300.000,00		300.000,00	347.462,55	65,00		347.397,55	347.397,55		47.397,55
34205	Precios públicos: Ampliación horario escolar "Las tardes ...	60.000,00		60.000,00	75.989,76			75.989,76	75.989,76		15.989,76
34301	Precios públicos: Licencias Juegos Deportivos Municipales	22.413,00		22.413,00	20.917,21			20.917,21	20.917,21		-1.495,79
34402	Precios públicos: Teatro Auditorio Municipal	80.000,00		80.000,00	82.687,30			82.687,30	82.666,74	20,56	2.687,30
34405	Precios públicos: Teatro Auditorio Municipal (Taquilla)		210.925,03	210.925,03	232.502,18			232.502,18	232.502,18		21.577,15
34901	Precios públicos: Centro Joven Sanse	34.215,00		34.215,00	27.216,13	615,75		26.600,38	26.600,38		-7.614,62
	<b>Suma</b>	53.755.091,67	210.925,03	53.966.016,70	57.404.708,18	2.698.389,58	471.991,83	54.234.326,77	49.526.719,75	4.707.607,02	268.310,07

ESTADO DE LIQUIDACIÓN DEL PRESUPUESTO  
(2016)

II. LIQUIDACIÓN DEL PRESUPUESTO DE INGRESOS

APLICACIÓN PRESUP.	DESCRIPCIÓN	PREVISIONES PRESUPUESTARIAS			DERECHOS RECONOCIDOS	DERECHOS ANULADOS	DERECHOS CANCELADOS	DERECHOS RECONOCIDOS NETOS	RECAUDACIÓN NETA	DERECHOS PENDIENTES DE COBRO A 31 DE DICIEMBRE	EXCESO / DEFECTO PREVISIÓN
		INICIALES	MODIFICACIONES	DEFINITIVAS							
34903	Precios públicos: Publicidad y patrocinio	100,00		100,00	55,00			55,00	55,00		-45,00
34904	Precios públicos: Servicios audiovisuales	100,00		100,00							-100,00
34906	Precios públicos: Publicaciones U.P. José Hierro	4.500,00		4.500,00	1.032,64			1.032,64	1.032,64		-3.467,36
34910	Precios públicos: Delegación de la Mujer	123.070,28		123.070,28	11.886,68	207,00		11.679,68	11.679,68		-111.390,60
34911	Precios públicos: Centro Municipal de Personas Mayores	27.292,00		27.292,00	27.307,90			27.307,90	27.307,90		15,90
34913	Precios públicos: Actividades verano y naturaleza	2.760,00		2.760,00							-2.760,00
34915	Precios Públicos: Activ. lúdico festivas D. Personas Mayores	24.500,00		24.500,00	6.302,80			6.302,80	6.302,80		-18.197,20
35000	Contribuciones especiales para la ejecución de obras					1.356,18		-1.356,18	-1.356,18		-1.356,18
36001	Venta de artículos promocionales	14.000,00		14.000,00	14.959,00			14.959,00	14.959,00		959,00
38900	Reintegros de presupuestos cerrados	74.000,00	2.168,86	76.168,86	55.365,72	2,48		55.363,24	55.353,77	9,47	-20.805,62
39100	Multas por infracciones urbanísticas	19.800,00		19.800,00	32.447,05	29.000,00		3.447,05	-15.844,46	19.291,51	-16.352,95
39110	Multas por infracciones tributarias y análogas	180.000,00		180.000,00	285.044,30	317,48		284.726,82	61.794,11	222.932,71	104.726,82
39120	Multas por infracciones de la Ordenanza de circulación	642.610,00		642.610,00	916.870,30	21.549,61		895.320,69	419.828,30	475.492,39	252.710,69
39190	Otras multas y sanciones	558.000,00		558.000,00	785.769,48	4.223,24		781.546,24	83.616,00	697.930,24	223.546,24
39200	Recargo por declaración extemporánea sin req previo	19.000,00		19.000,00	30.367,19			30.367,19	21.631,66	8.735,53	11.367,19
39210	Recargo ejecutivo	48.000,00		48.000,00	35.206,25			35.206,25	35.206,25		-12.793,75
39211	Recargo de apremio	307.000,00		307.000,00	496.792,99	4.293,41		492.499,58	492.499,58		185.499,58
39300	Intereses de demora	248.000,00		248.000,00	429.670,79	250.212,42	14.373,79	165.084,58	140.999,30	24.085,28	-82.915,42
39610	Cuotas de urbanización	100,00		100,00							-100,00
39700	Canon por aprovechamientos urbanísticos	100,00		100,00							-100,00
39790	P.E.R.I.: Cesión 10% y desajustes en el aprovechamiento	100,00		100,00							-100,00
39797	Monetización aprovechamientos urbanísticos "Fresno Norte"										
	<b>Suma</b>	56.048.123,95	213.093,89	56.261.217,84	60.533.786,27	3.009.551,40	486.365,62	57.037.869,25	50.881.785,10	6.156.084,15	776.651,41

**ESTADO DE LIQUIDACIÓN DEL PRESUPUESTO  
(2016)**

## II. LIQUIDACIÓN DEL PRESUPUESTO DE INGRESOS

APLICACIÓN PRESUP.	DESCRIPCIÓN	PREVISIONES PRESUPUESTARIAS			DERECHOS RECONOCIDOS	DERECHOS ANULADOS	DERECHOS CANCELADOS	DERECHOS RECONOCIDOS NETOS	RECAUDACIÓN NETA	DERECHOS PENDIENTES DE COBRO A 31 DE DICIEMBRE	EXCESO / DEFECTO PREVISIÓN
		INICIALES	MODIFICACIONES	DEFINITIVAS							
39800	Indemnizaciones de seguros de no vida		27.749,35	27.749,35	27.749,35		27.749,35	27.749,35			
39900	Otros ingresos diversos	76.000,00	15.862,42	91.862,42	122.525,83		122.525,83	122.525,83			30.663,41
39901	Otros ingresos: Responsabilidad contractual	100,00		100,00							-100,00
39902	Ejecuciones subsidiarias (Ejercicio cerrados devolución ing)										
39903	Ejecución sustitutoria del Servicio de Obras		23.416,56	23.416,56	23.416,56		23.416,56	23.416,56			
39904	Ejecuciones subsidiarias del Servicio de Disciplina				4.958,93		4.958,93	1.958,94	2.999,99		4.958,93
39905	Otros ingresos: Reposición de pavimento	3.600,00		3.600,00	39.588,63		39.588,63	25.478,07	14.110,56		35.988,63
39906	Otros ingresos: Publicación anuncios en boletines oficiales	19.000,00		19.000,00	24.247,47	80,00	24.167,47	24.167,47			5.167,47
39920	Otros ingresos: Delegación de Personas Mayores										
39921	Otros ingresos: Recogida selectiva de envases	365.088,88		365.088,88	271.973,93		271.973,93	271.973,93			-93.114,95
39922	Otros ingresos: Recogida selectiva de papel y cartón	35.717,43		35.717,43	37.642,19		37.642,19	37.642,19			1.924,76
39923	Resultados del Consorcio Urbanístico OP1 y OP2										
39924	Otros ingresos: Recogida selec . aparatos eléctricos y otros	3.883,67		3.883,67							-3.883,67
39926	Otros ingresos: Festejos populares (Casetas)	40.000,00		40.000,00	19.809,18		19.809,18	19.809,18			-20.190,82
39928	Otros ingresos: Ludoteca	2.000,00		2.000,00	394,72	16,36	378,36	378,36			-1.621,64
39933	Otros ingresos: Costas procesales	14.000,00		14.000,00	35.695,96		35.695,96	14.371,96	21.324,00		21.695,96
39934	Resultados del Consorcio Urbanístico OP1 y OP2										
39936	Otros ingresos: Venta energía fotovoltaica	100.000,00		100.000,00	91.345,70		91.345,70	91.345,70			-8.654,30
39937	Otros ingresos: Desguace vehículos	5.132,00		5.132,00	12.957,00		12.957,00	12.957,00			7.825,00
39939	Otros ingresos: Suministros E.I. Sanserito	10.000,00		10.000,00							-10.000,00
39949	Otros ingresos: Costas procedimiento de apremio	37.000,00		37.000,00	61.024,77	126,15	60.898,62	60.898,62			23.898,62
42010	Fondo Complementario de Financiación	11.399.950,00		11.399.950,00	11.701.503,55	956.571,06	10.744.932,49	10.693.891,99	51.040,50		-655.017,51
	<b>Suma</b>	68.159.595,93	280.122,22	68.439.718,15	73.008.620,04	3.966.344,97	486.365,62	68.555.909,45	62.310.350,25	6.245.559,20	116.191,30

ESTADO DE LIQUIDACIÓN DEL PRESUPUESTO  
(2016)

II. LIQUIDACIÓN DEL PRESUPUESTO DE INGRESOS

APLICACIÓN PRESUP.	DESCRIPCIÓN	PREVISIONES PRESUPUESTARIAS			DERECHOS RECONOCIDOS	DERECHOS ANULADOS	DERECHOS CANCELADOS	DERECHOS RECONOCIDOS NETOS	RECAUDACIÓN NETA	DERECHOS PENDIENTES DE COBRO A 31 DE DICIEMBRE	EXCESO / DEFECTO PREVISIÓN
		INICIALES	MODIFICACIONES	DEFINITIVAS							
42095	Programas de Integración Inmigración										
45001	Comunidad de Madrid: Transf. para gastos corrientes PRISMA				314.661,17		314.661,17	314.661,17			314.661,17
45002	Comunidad de Madrid: Conv. Serv Sociales	599.865,00		599.865,00	511.635,48		511.635,48	468.999,19	42.636,29		-88.229,52
45003	Comunidad de Madrid: Conv. Políticas de Igualdad	116.193,39		116.193,39	128.775,30		128.775,30	90.416,95	38.358,35		12.581,91
45006	Comunidad de Madrid: Conv. Serv Sociales (pobreza infantil)		23.066,69	23.066,69	23.066,69		23.066,69		23.066,69		
45010	Comunidad de Madrid: Conv. Plan Regional de Drogas	339.920,00		339.920,00	326.291,78		326.291,78	326.291,78			-13.628,22
45031	Comunidad de Madrid: Conv. Escuelas Infantiles	336.262,00		336.262,00	376.695,27		376.695,27	287.053,36	89.641,91		40.433,27
45035	Comunidad de Madrid: Conv. Absentismo Escolar	8.530,09		8.530,09	8.404,47		8.404,47		8.404,47		-125,62
45039	Comunidad de Madrid: Otras transf/subv Consejería Educación	12.689,00		12.689,00	36.601,59		36.601,59	36.601,59			23.912,59
45052	Comunidad de Madrid: Escuelas Taller					7.961,44	-7.961,44	-7.961,44			-7.961,44
45053	Comunidad de Madrid: Programas de Corporaciones Locales					63.740,90	-63.740,90	-63.740,90			-63.740,90
45057	Comunidad de Madrid: Programa Cualificación Profesional		22.018,00	22.018,00							-22.018,00
45058	Comunidad de Madrid: Programa Inserción Laboral		153.029,89	153.029,89							-153.029,89
45060	Otras transferencias corrientes en cumplimiento de convenios				7.177,00		7.177,00		7.177,00		7.177,00
45061	Comunidad de Madrid: Conv. BESCAM	1.500.000,00		1.500.000,00	1.503.760,00	14.459,41	1.489.300,59	477.860,59	1.011.440,00		-10.699,41
45080	Otras subvenciones corrientes de la Administración General d				2.244,78		2.244,78		2.244,78		2.244,78
45083	Comunidad de Madrid: Transf/subv Deportes				19.306,00		19.306,00	19.306,00			19.306,00
45085	Comunidad de Madrid: Transf/subv Personas Mayores		2.455,50	2.455,50							-2.455,50
45086	Comunidad de Madrid: Transf/subv Juzgado de Paz				2.237,00		2.237,00		2.237,00		2.237,00
45088	Comunidad de Madrid: Transf/subv Promoción comercial				12.000,00		12.000,00		12.000,00		12.000,00
47005	Patrocinio de fiestas y festejos populares		29.600,00	29.600,00	29.600,00		29.600,00	29.600,00			
	<b>Suma</b>	71.073.055,41	510.292,30	71.583.347,71	76.311.076,57	4.052.506,72	486.365,62	71.772.204,23	64.289.438,54	7.482.765,69	188.856,52

ESTADO DE LIQUIDACIÓN DEL PRESUPUESTO  
(2016)

II. LIQUIDACIÓN DEL PRESUPUESTO DE INGRESOS

APLICACIÓN PRESUP.	DESCRIPCIÓN	PREVISIONES PRESUPUESTARIAS			DERECHOS RECONOCIDOS	DERECHOS ANULADOS	DERECHOS CANCELADOS	DERECHOS RECONOCIDOS NETOS	RECAUDACIÓN NETA	DERECHOS PENDIENTES DE COBRO A 31 DE DICIEMBRE	EXCESO / DEFECTO PREVISIÓN
		INICIALES	MODIFICACIONES	DEFINITIVAS							
47008	Patrocinio actividades varias		2.990,50	2.990,50	2.990,50		2.990,50	2.990,50			
47011	Aportación inspección y control CON 04/13		40.000,00	40.000,00	40.000,00		40.000,00	40.000,00			
47013	Aportación inspección y control CON 45/14		115.997,86	115.997,86	115.997,86		115.997,86	71.707,77	44.290,09		
47014	Aportación inspección y control CON 51/14										
48002	Transf. de la FEMP		15.598,41	15.598,41	15.598,41		15.598,41	15.598,41			
49100	Programa operativo FEDER de Madrid 2007-2013				10.802,08		10.802,08	10.802,08			10.802,08
52000	Intereses de depósitos bancarios	15.000,00		15.000,00	1.682,14		1.682,14	1.682,14			-13.317,86
53400	Dividendos y participación en beneficios de la EMSV	1.007.693,84	241.385,58	1.249.079,42	1.354.626,56		1.354.626,56	1.354.626,56			105.547,14
53410	Dividendos y participación en bº Canal Isabel II Gestión SA	400.000,00		400.000,00	360.105,44		360.105,44	360.105,44			-39.894,56
54100	Arrendamientos de fincas urbanas	336.000,00		336.000,00	315.633,48		315.633,48	264.633,48	51.000,00		-20.366,52
55000	Concesiones Adm. con contraprestación periódica	1.200.000,00		1.200.000,00	944.943,93		944.943,93	833.123,94	111.819,99		-255.056,07
60000	Enajenación de parcelas y solares	12.000.000,00		12.000.000,00							-12.000.000,00
75031	Comunidad de Madrid: Conv. mejora y reforma de colegios		1.124,61	1.124,61							-1.124,61
75086	Comunidad de Madrid: Equipamiento Cultura		25.591,27	25.591,27	25.591,27		25.591,27	20.473,02	5.118,25		
75087	Comunidad de Madrid: Pyto. actividad física para mayores		3.780,00	3.780,00							-3.780,00
79701	Otras transferencias de la Unión Europea: RESGEN 78 EU	55.748,00		55.748,00							-55.748,00
83000	Reintegros de anticipos reintegrables al personal	180.000,00		180.000,00	34.785,38		34.785,38	34.785,38			-145.214,62
83001	Reintegros de anticipos s/nómina al personal		297.525,63	297.525,63	393.230,63		393.230,63	393.230,63			95.705,00
87010	Para gastos con financiación afectada		20.380.120,13	20.380.120,13							-20.380.120,13
91301	Préstamos a largo plazo										
	<b>Suma</b>	86.267.497,25	21.634.406,29	107.901.903,54	79.927.064,25	4.052.506,72	486.365,62	75.388.191,91	67.693.197,89	7.694.994,02	-32.513.711,63

## **14. ESTADO DE LIQUIDACIÓN DEL PRESUPUESTO DE INGRESOS**

### **6.- Resumen por clasificación económica de los ingresos**

(2016)

Capítulo: 1 IMPUESTOS DIRECTOS

ARTÍCULO	CONCEPTO SUBCONCEPTO	PREVISIONES PRESUPUESTARIAS			DERECHOS RECONOCIDOS	DERECHOS ANULADOS	DERECHOS CANCELADOS	DERECHOS RECONOCIDOS NETOS	RECAUDACIÓN NETA	DERECHOS PENDIENTES DE COBRO A 31 DE DICIEMBRE	EXCESO / DEFECTO PREVISIÓN
		INICIALES	MODIFICACIONES	DEFINITIVAS							
10	Impuestos sobre la Renta										
100	Impuestos sobre la Renta										
10000	Impuesto s/ la Renta de las Personas Físicas	2.448.600,00		2.448.600,00	2.860.162,84			2.860.162,84	2.860.162,84		411.562,84
	Total Concepto	2.448.600,00		2.448.600,00	2.860.162,84			2.860.162,84	2.860.162,84		411.562,84
	Total Artículo.	2.448.600,00		2.448.600,00	2.860.162,84			2.860.162,84	2.860.162,84		411.562,84
11	Impuestos sobre el capital										
112	Impuesto sobre Bienes Inmuebles. Bienes Inmuebles de Natural										
11200	IBI de Naturaleza Rústica	623.387,42		623.387,42	709.947,07	4.553,04	2.366,72	703.027,31	626.323,02	76.704,29	79.639,89
	Total Concepto	623.387,42		623.387,42	709.947,07	4.553,04	2.366,72	703.027,31	626.323,02	76.704,29	79.639,89
113	Impuesto sobre Bienes Inmuebles. Bienes Inmuebles de Natural										
11300	IBI de Naturaleza Urbana	24.770.415,25		24.770.415,25	27.116.225,79	1.574.523,23	347.057,76	25.194.644,80	22.738.336,90	2.456.307,90	424.229,55
	Total Concepto	24.770.415,25		24.770.415,25	27.116.225,79	1.574.523,23	347.057,76	25.194.644,80	22.738.336,90	2.456.307,90	424.229,55
115	Impuesto sobre Vehículos de Tracción										
11500	IVTM Impuesto s/ Vehiculos de Tracción Mecánica	5.250.000,00		5.250.000,00	4.910.795,73	43.313,48	48.168,78	4.819.313,47	4.090.938,86	728.374,61	-430.686,53
	Total Concepto	5.250.000,00		5.250.000,00	4.910.795,73	43.313,48	48.168,78	4.819.313,47	4.090.938,86	728.374,61	-430.686,53
116	Impuesto sobre el Incremento del Valor de los Terrenos de Na										
11600	Impuesto s/ Incremento del Valor de los Terrenos de N. Urbana	2.645.000,00		2.645.000,00	4.089.160,61	73.381,21		4.015.779,40	3.741.500,00	274.279,40	1.370.779,40
	Total Concepto	2.645.000,00		2.645.000,00	4.089.160,61	73.381,21		4.015.779,40	3.741.500,00	274.279,40	1.370.779,40
	Total Artículo.	33.288.802,67		33.288.802,67	36.826.129,20	1.695.770,96	397.593,26	34.732.764,98	31.197.098,78	3.535.666,20	1.443.962,31



(2016)

Capítulo: 1 IMPUESTOS DIRECTOS

ARTÍCULO	CONCEPTO SUBCONCEPTO	PREVISIONES PRESUPUESTARIAS			DERECHOS RECONOCIDOS	DERECHOS ANULADOS	DERECHOS CANCELADOS	DERECHOS RECONOCIDOS NETOS	RECAUDACIÓN NETA	DERECHOS PENDIENTES DE COBRO A 31 DE DICIEMBRE	EXCESO / DEFECTO PREVISIÓN
		INICIALES	MODIFICACIONES	DEFINITIVAS							
13	Impuesto sobre las Actividades Económicas										
	130 Impuesto sobre Actividades Económicas										
	13000 IAE Impuesto s/ Actividades Económicas	4.600.000,00		4.600.000,00	4.626.230,49	264.146,58	23.783,45	4.338.300,46	3.808.526,39	529.774,07	-261.699,54
	Total Concepto	4.600.000,00		4.600.000,00	4.626.230,49	264.146,58	23.783,45	4.338.300,46	3.808.526,39	529.774,07	-261.699,54
	Total Artículo.	4.600.000,00		4.600.000,00	4.626.230,49	264.146,58	23.783,45	4.338.300,46	3.808.526,39	529.774,07	-261.699,54
	Total Capítulo	40.337.402,67		40.337.402,67	44.312.522,53	1.959.917,54	421.376,71	41.931.228,28	37.865.788,01	4.065.440,27	1.593.825,61

(2016)

## Capítulo: 2 IMPUESTOS INDIRECTOS

ARTÍCULO	CONCEPTO SUBCONCEPTO	PREVISIONES PRESUPUESTARIAS			DERECHOS RECONOCIDOS	DERECHOS ANULADOS	DERECHOS CANCELADOS	DERECHOS RECONOCIDOS NETOS	RECAUDACIÓN NETA	DERECHOS PENDIENTES DE COBRO A 31 DE DICIEMBRE	EXCESO / DEFECTO PREVISIÓN
		INICIALES	MODIFICACIONES	DEFINITIVAS							
21	Impuestos sobre el Valor Añadido										
	210 Impuesto sobre el Valor Añadido										
	21000 Impuesto s/ el Valor Añadido	1.474.130,00		1.474.130,00	1.759.213,04	36.781,51		1.722.431,53	1.722.431,53		248.301,53
	Total Concepto	1.474.130,00		1.474.130,00	1.759.213,04	36.781,51		1.722.431,53	1.722.431,53		248.301,53
	Total Artículo.	1.474.130,00		1.474.130,00	1.759.213,04	36.781,51		1.722.431,53	1.722.431,53		248.301,53
22	Sobre consumos específicos										
	220 Impuestos Especiales										
	22000 Impuesto sobre el alcohol y bebidas derivadas	20.350,00		20.350,00	20.262,48			20.262,48	20.262,48		-87,52
	22001 Impuesto sobre la cerveza	6.930,00		6.930,00	9.004,30			9.004,30	9.004,30		2.074,30
	22003 Impuesto sobre las labores del tabaco	138.700,00		138.700,00	139.415,52			139.415,52	139.415,52		715,52
	22004 Impuesto sobre hidrocarburos	181.000,00		181.000,00	248.295,07			248.295,07	232.788,59	15.506,48	67.295,07
	22006 Impuesto sobre productos intermedios	402,00		402,00	574,76			574,76	574,76		172,76
	Total Concepto	347.382,00		347.382,00	417.552,13			417.552,13	402.045,65	15.506,48	70.170,13
	Total Artículo.	347.382,00		347.382,00	417.552,13			417.552,13	402.045,65	15.506,48	70.170,13
29	Otros impuestos indirectos										
	290 Impuesto sobre construcciones, instalaciones y obras										
	29000 ICIO Impuesto s/ Construcciones, instalaciones y obras	2.800.000,00		2.800.000,00	1.813.617,59	677.392,61		1.136.224,98	1.111.331,31	24.893,67	-1.663.775,02
	Total Concepto	2.800.000,00		2.800.000,00	1.813.617,59	677.392,61		1.136.224,98	1.111.331,31	24.893,67	-1.663.775,02
	291 Impuesto sobre gastos suntuarios (Cotos de caza y pesca)										
	29100 Impuesto s/ Gastos Suntuarios	37,00		37,00	27,73			27,73	27,73		-9,27

(2016)

Capítulo: 2 IMPUESTOS INDIRECTOS

ARTÍCULO	CONCEPTO SUBCONCEPTO	PREVISIONES PRESUPUESTARIAS			DERECHOS RECONOCIDOS	DERECHOS ANULADOS	DERECHOS CANCELADOS	DERECHOS RECONOCIDOS NETOS	RECAUDACIÓN NETA	DERECHOS PENDIENTES DE COBRO A 31 DE DICIEMBRE	EXCESO / DEFECTO PREVISIÓN
		INICIALES	MODIFICACIONES	DEFINITIVAS							
	Total Concepto	37,00		37,00	27,73			27,73	27,73		-9,27
	Total Artículo.	2.800.037,00		2.800.037,00	1.813.645,32	677.392,61		1.136.252,71	1.111.359,04	24.893,67	-1.663.784,29
	Total Capítulo	4.621.549,00		4.621.549,00	3.990.410,49	714.174,12		3.276.236,37	3.235.836,22	40.400,15	-1.345.312,63









(2016)

Capítulo: 3 TASAS, PRECIOS PÚBLICOS Y OTROS INGRESOS

ARTÍCULO	CONCEPTO SUBCONCEPTO	PREVISIONES PRESUPUESTARIAS			DERECHOS RECONOCIDOS	DERECHOS ANULADOS	DERECHOS CANCELADOS	DERECHOS RECONOCIDOS NETOS	RECAUDACIÓN NETA	DERECHOS PENDIENTES DE COBRO A 31 DE DICIEMBRE	EXCESO / DEFECTO PREVISIÓN
		INICIALES	MODIFICACIONES	DEFINITIVAS							
	33800 Compensación de Telefónica de España SA	320.000,00		320.000,00	308.991,04			308.991,04	308.991,04		-11.008,96
	Total Concepto	320.000,00		320.000,00	308.991,04			308.991,04	308.991,04		-11.008,96
	339 Otras tasas por utilización privativa del dominio público										
	33901 Tasas: Instalación de quioscos en la vía pública	100,00		100,00							-100,00
	33902 Tasas: Otras reservas de espacio de la vía pública	40.000,00		40.000,00	66.581,69	48,30		66.533,39	66.533,39		26.533,39
	33903 Tasas: Ocupación de obras (valladas, gruas, contenedores ...)	169.000,00		169.000,00	161.306,41	18,90		161.287,51	159.970,06	1.317,45	-7.712,49
	33904 Tasas: Ocupación de actividades	9.000,00		9.000,00	22.300,74			22.300,74	22.300,74		13.300,74
	33906 Tasas: Ocupación del Recinto Ferial	223.000,00		223.000,00	222.777,31			222.777,31	222.777,31		-222,69
	33907 Tasas: Ocupación Mercadillo Municipal	144.000,00		144.000,00	154.711,15			154.711,15	149.951,05	4.760,10	10.711,15
	Total Concepto	585.100,00		585.100,00	627.677,30	67,20		627.610,10	621.532,55	6.077,55	42.510,10
	Total Artículo.	3.533.700,00		3.533.700,00	3.579.093,98	4.052,01	13.485,11	3.561.556,86	3.206.844,61	354.712,25	27.856,86
34	Precios públicos										
	341 Servicios asistenciales										
	34101 Precios públicos: Servicio teleasistencia domiciliaria	9.000,00		9.000,00	20.369,86			20.369,86	20.369,86		11.369,86
	Total Concepto	9.000,00		9.000,00	20.369,86			20.369,86	20.369,86		11.369,86
	342 Servicios educativos										
	34202 Precios públicos: Escuelas Infantiles	461.784,00		461.784,00	429.512,10	381,24		429.130,86	429.130,86		-32.653,14
	34203 Precios públicos: Atención psicológica y educativa	14.000,00		14.000,00	19.655,59	69,15		19.586,44	19.586,44		5.586,44
	34204 Precios públicos: Ampliación horario escolar "Los primeros.."	300.000,00		300.000,00	347.462,55	65,00		347.397,55	347.397,55		47.397,55
	34205 Precios públicos: Ampliación horario escolar "Las trades ..."	60.000,00		60.000,00	75.989,76			75.989,76	75.989,76		15.989,76





(2016)

Capítulo: 3 TASAS, PRECIOS PÚBLICOS Y OTROS INGRESOS

ARTÍCULO	CONCEPTO SUBCONCEPTO	PREVISIONES PRESUPUESTARIAS			DERECHOS RECONOCIDOS	DERECHOS ANULADOS	DERECHOS CANCELADOS	DERECHOS RECONOCIDOS NETOS	RECAUDACIÓN NETA	DERECHOS PENDIENTES DE COBRO A 31 DE DICIEMBRE	EXCESO / DEFECTO PREVISIÓN
		INICIALES	MODIFICACIONES	DEFINITIVAS							
350	Para la ejecución de obras										
	35000 Contribuciones especiales para la ejecución de obras					1.356,18	-1.356,18	-1.356,18			-1.356,18
	Total Concepto					1.356,18	-1.356,18	-1.356,18			-1.356,18
	Total Artículo.					1.356,18	-1.356,18	-1.356,18			-1.356,18
36	Ventas										
	360 Ventas										
	36001 Venta de artículos promocionales	14.000,00		14.000,00	14.959,00		14.959,00	14.959,00	14.959,00		959,00
	Total Concepto	14.000,00		14.000,00	14.959,00		14.959,00	14.959,00	14.959,00		959,00
	Total Artículo.	14.000,00		14.000,00	14.959,00		14.959,00	14.959,00	14.959,00		959,00
38	Reintegros de operaciones corrientes										
	389 Otros reintegros de operaciones corrientes										
	38900 Reintegros de presupeustos cerrados	74.000,00	2.168,86	76.168,86	55.365,72	2,48	55.363,24	55.353,77	9,47		-20.805,62
	Total Concepto	74.000,00	2.168,86	76.168,86	55.365,72	2,48	55.363,24	55.353,77	9,47		-20.805,62
	Total Artículo.	74.000,00	2.168,86	76.168,86	55.365,72	2,48	55.363,24	55.353,77	9,47		-20.805,62
39	Otros ingresos										
	391 Multas										
	39100 Multas por infracciones urbanísticas	19.800,00		19.800,00	32.447,05	29.000,00	3.447,05	-15.844,46	19.291,51		-16.352,95
	39110 Multas por infracciones tributarias y análogas	180.000,00		180.000,00	285.044,30	317,48	284.726,82	61.794,11	222.932,71		104.726,82
	39120 Multas por infracciones de la Ordenanza de circulación	642.610,00		642.610,00	916.870,30	21.549,61	895.320,69	419.828,30	475.492,39		252.710,69
	39190 Otras multas y sanciones	558.000,00		558.000,00	785.769,48	4.223,24	781.546,24	83.616,00	697.930,24		223.546,24
	Total Concepto	1.400.410,00		1.400.410,00	2.020.131,13	55.090,33	1.965.040,80	549.393,95	1.415.646,85		564.630,80



(2016)

Capítulo: 3 TASAS, PRECIOS PÚBLICOS Y OTROS INGRESOS

ARTÍCULO	CONCEPTO SUBCONCEPTO	PREVISIONES PRESUPUESTARIAS			DERECHOS RECONOCIDOS	DERECHOS ANULADOS	DERECHOS CANCELADOS	DERECHOS RECONOCIDOS NETOS	RECAUDACIÓN NETA	DERECHOS PENDIENTES DE COBRO A 31 DE DICIEMBRE	EXCESO / DEFECTO PREVISIÓN
		INICIALES	MODIFICACIONES	DEFINITIVAS							
	39900 Otros ingresos diversos	76.000,00	15.862,42	91.862,42	122.525,83			122.525,83	122.525,83		30.663,41
	39901 Otros ingresos: Responsabilidad contractual	100,00		100,00							-100,00
	39902 Ejecuciones subsidiarias (Ejercicio cerrados devolución ing)										
	39903 Ejecución sustitutoria del Servicio de Obras		23.416,56	23.416,56	23.416,56			23.416,56	23.416,56		
	39904 Ejecuciones subsidiarias del Servicio de Disciplina				4.958,93			4.958,93	1.958,94	2.999,99	4.958,93
	39905 Otros ingresos: Reposición de pavimento	3.600,00		3.600,00	39.588,63			39.588,63	25.478,07	14.110,56	35.988,63
	39906 Otros ingresos: Publicación anuncios en boletines oficiales	19.000,00		19.000,00	24.247,47	80,00		24.167,47	24.167,47		5.167,47
	39920 Otros ingresos: Delegación de Personas Mayores										
	39921 Otros ingresos: Recogida selectiva de envases	365.088,88		365.088,88	271.973,93			271.973,93	271.973,93		-93.114,95
	39922 Otros ingresos: Recogida selectiva de papel y cartón	35.717,43		35.717,43	37.642,19			37.642,19	37.642,19		1.924,76
	39923 Resultados del Consorcio Urbanístico OP1 y OP2										
	39924 Otros ingresos: Recogida selec . aparatos eléctricos y otros	3.883,67		3.883,67							-3.883,67
	39926 Otros ingresos: Festejos populares (Casetas)	40.000,00		40.000,00	19.809,18			19.809,18	19.809,18		-20.190,82
	39928 Otros ingresos: Ludoteca	2.000,00		2.000,00	394,72	16,36		378,36	378,36		-1.621,64
	39933 Otros ingresos: Costas procesales	14.000,00		14.000,00	35.695,96			35.695,96	14.371,96	21.324,00	21.695,96
	39934 Resultados del Consorcio Urbanístico OP1 y OP2										
	39936 Otros ingresos: Venta energía fotovoltaica	100.000,00		100.000,00	91.345,70			91.345,70	91.345,70		-8.654,30
	39937 Otros ingresos: Desguace vehículos	5.132,00		5.132,00	12.957,00			12.957,00	12.957,00		7.825,00

(2016)

Capítulo: 3 TASAS, PRECIOS PÚBLICOS Y OTROS INGRESOS

ARTÍCULO	CONCEPTO SUBCONCEPTO	PREVISIONES PRESUPUESTARIAS			DERECHOS RECONOCIDOS	DERECHOS ANULADOS	DERECHOS CANCELADOS	DERECHOS RECONOCIDOS NETOS	RECAUDACIÓN NETA	DERECHOS PENDIENTES DE COBRO A 31 DE DICIEMBRE	EXCESO / DEFECTO PREVISIÓN
		INICIALES	MODIFICACIONES	DEFINITIVAS							
	39939 Otros ingresos: Suministros E.I. Sanserito	10.000,00		10.000,00							-10.000,00
	39949 Otros ingresos: Costas procedimiento de apremio	37.000,00		37.000,00	61.024,77	126,15		60.898,62	60.898,62		23.898,62
	Total Concepto	711.521,98	39.278,98	750.800,96	745.580,87	222,51		745.358,36	706.923,81	38.434,55	-5.442,60
	Total Artículo.	2.734.231,98	67.028,33	2.801.260,31	3.785.498,57	309.818,67	14.373,79	3.461.306,11	1.974.403,90	1.486.902,21	660.045,80
	Total Capítulo	11.800.694,26	280.122,22	12.080.816,48	13.004.183,47	335.682,25	64.988,91	12.603.512,31	10.514.834,03	2.088.678,28	522.695,83

(2016)

Capítulo: 4 TRANSFERENCIAS CORRIENTES

ARTÍCULO	CONCEPTO SUBCONCEPTO	PREVISIONES PRESUPUESTARIAS			DERECHOS RECONOCIDOS	DERECHOS ANULADOS	DERECHOS CANCELADOS	DERECHOS RECONOCIDOS NETOS	RECAUDACIÓN NETA	DERECHOS PENDIENTES DE COBRO A 31 DE DICIEMBRE	EXCESO / DEFECTO PREVISIÓN
		INICIALES	MODIFICACIONES	DEFINITIVAS							
42	De la Administración del Estado										
	420 De la Administración Gral. del Estado										
	42010 Fondo Complementario de Financiación	11.399.950,00		11.399.950,00	11.701.503,55	956.571,06		10.744.932,49	10.693.891,99	51.040,50	-655.017,51
	42095 Programas de Integración Inmigración										
	Total Concepto	11.399.950,00		11.399.950,00	11.701.503,55	956.571,06		10.744.932,49	10.693.891,99	51.040,50	-655.017,51
	Total Artículo.	11.399.950,00		11.399.950,00	11.701.503,55	956.571,06		10.744.932,49	10.693.891,99	51.040,50	-655.017,51
45	De Comunidades Autónomas										
	450 De la Administración General de las Comunidades Autónomas										
	45001 Otras transferencias incondicionadas				314.661,17			314.661,17	314.661,17		314.661,17
	45002 Transferencias corrientes en cumplimiento de los convenios s	599.865,00		599.865,00	511.635,48			511.635,48	468.999,19	42.636,29	-88.229,52
	45003 Comunidad de Madrid: Conv. Polítcas de Igualdad	116.193,39		116.193,39	128.775,30			128.775,30	90.416,95	38.358,35	12.581,91
	45006 Comunidad de Madrid: Conv. Serv Sociales (pobreza infantil)		23.066,69	23.066,69	23.066,69			23.066,69		23.066,69	
	45010 Comunidad de Madrid: Conv. Plan Regional de Drogas	339.920,00		339.920,00	326.291,78			326.291,78	326.291,78		-13.628,22
	45031 Comunidad de Madrid: Conv. Escuelas Infantiles	336.262,00		336.262,00	376.695,27			376.695,27	287.053,36	89.641,91	40.433,27
	45035 Comunidad de Madrid: Conv. Absentismo Escolar	8.530,09		8.530,09	8.404,47			8.404,47		8.404,47	-125,62
	45039 Comunidad de Madrid: Otras transf/subv Consejería Educación	12.689,00		12.689,00	36.601,59			36.601,59	36.601,59		23.912,59
	45052 Comunidad de Madrid: Escuelas Taller					7.961,44		-7.961,44	-7.961,44		-7.961,44
	45053 Comunidad de Madrid: Programas de Corporaciones Locales					63.740,90		-63.740,90	-63.740,90		-63.740,90

(2016)

Capítulo: 4 TRANSFERENCIAS CORRIENTES

ARTÍCULO	CONCEPTO SUBCONCEPTO	PREVISIONES PRESUPUESTARIAS			DERECHOS RECONOCIDOS	DERECHOS ANULADOS	DERECHOS CANCELADOS	DERECHOS RECONOCIDOS NETOS	RECAUDACIÓN NETA	DERECHOS PENDIENTES DE COBRO A 31 DE DICIEMBRE	EXCESO / DEFECTO PREVISIÓN
		INICIALES	MODIFICACIONES	DEFINITIVAS							
	45057 Comunidad de Madrid: Programa Cualificación Profesional		22.018,00	22.018,00							-22.018,00
	45058 Comunidad de Madrid: Programa Inserción Laboral		153.029,89	153.029,89							-153.029,89
	45060 Otras transferencias corrientes en cumplimiento de convenios				7.177,00			7.177,00		7.177,00	7.177,00
	45061 Comunidad de Madrid: Conv. BESCAM	1.500.000,00		1.500.000,00	1.503.760,00	14.459,41		1.489.300,59	477.860,59	1.011.440,00	-10.699,41
	45080 Otras subvenciones corrientes de la Administración General d				2.244,78			2.244,78		2.244,78	2.244,78
	45083 Comunidad de Madrid: Transf/subv Deportes				19.306,00			19.306,00	19.306,00		19.306,00
	45085 Comunidad de Madrid: Transf/subv Personas Mayores		2.455,50	2.455,50							-2.455,50
	45086 Comunidad de Madrid: Transf/subv Juzgado de Paz				2.237,00			2.237,00		2.237,00	2.237,00
	45088 Comunidad de Madrid: Transf/subv Promoción comercial				12.000,00			12.000,00		12.000,00	12.000,00
	Total Concepto	2.913.459,48	200.570,08	3.114.029,56	3.272.856,53	86.161,75		3.186.694,78	1.949.488,29	1.237.206,49	72.665,22
	Total Artículo.	2.913.459,48	200.570,08	3.114.029,56	3.272.856,53	86.161,75		3.186.694,78	1.949.488,29	1.237.206,49	72.665,22
47	De empresas privadas										
470	De empresas privadas										
	47005 Patrocinio de fiestas y festejos populares		29.600,00	29.600,00	29.600,00			29.600,00	29.600,00		
	47008 Patrocinio actividades varias		2.990,50	2.990,50	2.990,50			2.990,50	2.990,50		
	47011 Aportación inspección y control CON 04/13		40.000,00	40.000,00	40.000,00			40.000,00	40.000,00		
	47013 Aportación inspección y control CON 45/14		115.997,86	115.997,86	115.997,86			115.997,86	71.707,77	44.290,09	
	47014 Aportación inspección y control CON 51/14										
	Total Concepto		188.588,36	188.588,36	188.588,36			188.588,36	144.298,27	44.290,09	

(2016)

## Capítulo: 4 TRANSFERENCIAS CORRIENTES

ARTÍCULO	CONCEPTO SUBCONCEPTO	PREVISIONES PRESUPUESTARIAS			DERECHOS RECONOCIDOS	DERECHOS ANULADOS	DERECHOS CANCELADOS	DERECHOS RECONOCIDOS NETOS	RECAUDACIÓN NETA	DERECHOS PENDIENTES DE COBRO A 31 DE DICIEMBRE	EXCESO / DEFECTO PREVISIÓN
		INICIALES	MODIFICACIONES	DEFINITIVAS							
	Total Artículo.		188.588,36	188.588,36	188.588,36			188.588,36	144.298,27	44.290,09	
48	De familias e Instituciones sin fines de lucro										
	480 De familias e Instituciones sin fines de lucro										
	48002 Transf. de la FEMP		15.598,41	15.598,41	15.598,41			15.598,41	15.598,41		
	Total Concepto		15.598,41	15.598,41	15.598,41			15.598,41	15.598,41		
	Total Artículo.		15.598,41	15.598,41	15.598,41			15.598,41	15.598,41		
49	Del exterior										
	491 Del Fondo de Desarrollo Regional										
	49100 Programa operativo FEDER de Madrid 2007-2013				10.802,08			10.802,08	10.802,08		10.802,08
	Total Concepto				10.802,08			10.802,08	10.802,08		10.802,08
	Total Artículo.				10.802,08			10.802,08	10.802,08		10.802,08
	Total Capítulo	14.313.409,48	404.756,85	14.718.166,33	15.189.348,93	1.042.732,81		14.146.616,12	12.814.079,04	1.332.537,08	-571.550,21



(2016)

Capítulo: 5 INGRESOS PATRIMONIALES

ARTÍCULO	CONCEPTO SUBCONCEPTO	PREVISIONES PRESUPUESTARIAS			DERECHOS RECONOCIDOS	DERECHOS ANULADOS	DERECHOS CANCELADOS	DERECHOS RECONOCIDOS NETOS	RECAUDACIÓN NETA	DERECHOS PENDIENTES DE COBRO A 31 DE DICIEMBRE	EXCESO / DEFECTO PREVISIÓN
		INICIALES	MODIFICACIONES	DEFINITIVAS							
52	Intereses de depósitos										
	520 Intereses de depósitos										
	52000 Intereses de depósitos bancarios	15.000,00		15.000,00	1.682,14			1.682,14	1.682,14		-13.317,86
	Total Concepto	15.000,00		15.000,00	1.682,14			1.682,14	1.682,14		-13.317,86
	Total Artículo.	15.000,00		15.000,00	1.682,14			1.682,14	1.682,14		-13.317,86
53	Dividendos y participación beneficios										
	534 De sociedades mercantiles, entidades públicas empresariales										
	53400 Dividendos y participación en beneficios de la EMSV	1.007.693,84	241.385,58	1.249.079,42	1.354.626,56			1.354.626,56	1.354.626,56		105.547,14
	53410 De sociedades y entidades no dependientes de las entidades I	400.000,00		400.000,00	360.105,44			360.105,44	360.105,44		-39.894,56
	Total Concepto	1.407.693,84	241.385,58	1.649.079,42	1.714.732,00			1.714.732,00	1.714.732,00		65.652,58
	Total Artículo.	1.407.693,84	241.385,58	1.649.079,42	1.714.732,00			1.714.732,00	1.714.732,00		65.652,58
54	Rentas de bienes inmuebles										
	541 Arrendamientos de fincas urbanas										
	54100 Arrendamientos de fincas urbanas	336.000,00		336.000,00	315.633,48			315.633,48	264.633,48	51.000,00	-20.366,52
	Total Concepto	336.000,00		336.000,00	315.633,48			315.633,48	264.633,48	51.000,00	-20.366,52
	Total Artículo.	336.000,00		336.000,00	315.633,48			315.633,48	264.633,48	51.000,00	-20.366,52
55	Productos de concesiones y aprovechamientos especiales										
	550 Productos de concesiones y aprovechamientos especiales										
	55000 Concesiones Adm. con contraprestación periódica	1.200.000,00		1.200.000,00	944.943,93			944.943,93	833.123,94	111.819,99	-255.056,07
	Total Concepto	1.200.000,00		1.200.000,00	944.943,93			944.943,93	833.123,94	111.819,99	-255.056,07

(2016)

Capítulo: 5 INGRESOS PATRIMONIALES

ARTÍCULO	CONCEPTO SUBCONCEPTO	PREVISIONES PRESUPUESTARIAS			DERECHOS RECONOCIDOS	DERECHOS ANULADOS	DERECHOS CANCELADOS	DERECHOS RECONOCIDOS NETOS	RECAUDACIÓN NETA	DERECHOS PENDIENTES DE COBRO A 31 DE DICIEMBRE	EXCESO / DEFECTO PREVISIÓN
		INICIALES	MODIFICACIONES	DEFINITIVAS							
	Total Artículo.	1.200.000,00		1.200.000,00	944.943,93			944.943,93	833.123,94	111.819,99	-255.056,07
	Total Capítulo	2.958.693,84	241.385,58	3.200.079,42	2.976.991,55			2.976.991,55	2.814.171,56	162.819,99	-223.087,87



(2016)

Capítulo: 7 TRANSFERENCIAS DE CAPITAL

ARTÍCULO	CONCEPTO SUBCONCEPTO	PREVISIONES PRESUPUESTARIAS			DERECHOS RECONOCIDOS	DERECHOS ANULADOS	DERECHOS CANCELADOS	DERECHOS RECONOCIDOS NETOS	RECAUDACIÓN NETA	DERECHOS PENDIENTES DE COBRO A 31 DE DICIEMBRE	EXCESO / DEFECTO PREVISIÓN
		INICIALES	MODIFICACIONES	DEFINITIVAS							
75	De Comunidades Autónomas										
	750 De la Administración General de las Comunidades Autónomas										
	75031 Comunidad de Madrid: Conv. mejora y reforma de colegios		1.124,61	1.124,61							-1.124,61
	75086 Comunidad de Madrid: Equipamiento Cultura		25.591,27	25.591,27	25.591,27		25.591,27	20.473,02	5.118,25		
	75087 Comunidad de Madrid: Pyto. actividad física para mayores		3.780,00	3.780,00							-3.780,00
	Total Concepto		30.495,88	30.495,88	25.591,27		25.591,27	20.473,02	5.118,25		-4.904,61
	Total Artículo.		30.495,88	30.495,88	25.591,27		25.591,27	20.473,02	5.118,25		-4.904,61
79	Del exterior										
	797 Otras transferencias de la Unión Europea										
	79701 Otras transferencias de la Unión Europea: RESGEN 78 EU	55.748,00		55.748,00							-55.748,00
	Total Concepto	55.748,00		55.748,00							-55.748,00
	Total Artículo.	55.748,00		55.748,00							-55.748,00
	Total Capítulo	55.748,00	30.495,88	86.243,88	25.591,27		25.591,27	20.473,02	5.118,25		-60.652,61

(2016)

Capítulo: 8 ACTIVOS FINANCIEROS

ARTÍCULO	CONCEPTO SUBCONCEPTO	PREVISIONES PRESUPUESTARIAS			DERECHOS RECONOCIDOS	DERECHOS ANULADOS	DERECHOS CANCELADOS	DERECHOS RECONOCIDOS NETOS	RECAUDACIÓN NETA	DERECHOS PENDIENTES DE COBRO A 31 DE DICIEMBRE	EXCESO / DEFECTO PREVISIÓN
		INICIALES	MODIFICACIONES	DEFINITIVAS							
83	Reintegro de préstamos de fuera del sector público										
	830 Reintegro de préstamos de fuera del sector público a corto p										
	83000 Reintegros de anticipos reintegrables al personal	180.000,00		180.000,00	34.785,38			34.785,38	34.785,38		-145.214,62
	83001 Reintegros de anticipos s/nómina al personal		297.525,63	297.525,63	393.230,63			393.230,63	393.230,63		95.705,00
	Total Concepto	180.000,00	297.525,63	477.525,63	428.016,01			428.016,01	428.016,01		-49.509,62
	Total Artículo.	180.000,00	297.525,63	477.525,63	428.016,01			428.016,01	428.016,01		-49.509,62
87	Remanente de tesorería										
	870 Remanente de tesorería										
	87010 Para gastos con financiación afectada		20.380.120,13	20.380.120,13							-20.380.120,13
	Total Concepto		20.380.120,13	20.380.120,13							-20.380.120,13
	Total Artículo.		20.380.120,13	20.380.120,13							-20.380.120,13
	Total Capítulo	180.000,00	20.677.645,76	20.857.645,76	428.016,01			428.016,01	428.016,01		-20.429.629,75

(2016)

Capítulo: 9 PASIVOS FINANCIEROS

ARTÍCULO	CONCEPTO SUBCONCEPTO	PREVISIONES PRESUPUESTARIAS			DERECHOS RECONOCIDOS	DERECHOS ANULADOS	DERECHOS CANCELADOS	DERECHOS RECONOCIDOS NETOS	RECAUDACIÓN NETA	DERECHOS PENDIENTES DE COBRO A 31 DE DICIEMBRE	EXCESO / DEFECTO PREVISIÓN
		INICIALES	MODIFICACIONES	DEFINITIVAS							
91	Préstamos recibidos en euros										
	913 Préstamos recibidos a largo plazo de entes de fuera del sect										
	91301 Préstamos a largo plazo										
	Total Concepto										
	Total Artículo.										
	Total Capítulo										
	Total	86.267.497,25	21.634.406,29	107.901.903,54	79.927.064,25	4.052.506,72	486.365,62	75.388.191,91	67.693.197,89	7.694.994,02	-32.513.711,63